



**ព្រះរាជាណាចក្រកម្ពុជា  
ជាតិ សាសនា ព្រះមហាក្សត្រ**

**ការធ្វើបញ្ជីអង្គការសេដ្ឋកិច្ចទូទាំងប្រទេសកម្ពុជា  
ឆ្នាំ២០២១**

**របាយការណ៍ជាតិស្តីពីលទ្ធផលចុងក្រោយ**

**វិទ្យាស្ថានជាតិស្ថិតិ ក្រសួងផែនការ  
រាជធានីភ្នំពេញ កម្ពុជា**

**គាំទ្រដោយ៖ រាជរដ្ឋាភិបាលកម្ពុជា  
និង**

**ទីភ្នាក់ងារអូស្ត្រាលីសម្រាប់កិច្ចការអន្តរជាតិ និងពាណិជ្ជកម្ម  
ធនាគារពិភពលោក (The World Bank)**



**ខែធ្នូ ឆ្នាំ២០២២**



# មាតិកា

|   |           |
|---|-----------|
| បុព្វកថា .....  | vi        |
| លទ្ធផលចុងក្រោយនៃការធ្វើបញ្ជីអង្គការសេដ្ឋកិច្ចទូទាំងប្រទេសកម្ពុជាឆ្នាំ២០២១ .....   | viii      |
| <b>ផ្នែក១. ការធ្វើបញ្ជីអង្គការសេដ្ឋកិច្ចទូទាំងប្រទេសកម្ពុជា ឆ្នាំ២០២១</b> .....   | <b>9</b>  |
| របាយការណ៍វិភាគសង្ខេបលទ្ធផលចុងក្រោយនៃការធ្វើបញ្ជីអង្គការសេដ្ឋកិច្ចទូទាំងប្រទេសកម្ពុជាឆ្នាំ២០២១ .....                                       | 13        |
| <b>ផ្នែក២. រូបភាព និងផែនទី</b> .....  | <b>17</b> |
| រូបភាព១. ភាគរយនៃចំនួនអង្គការសេដ្ឋកិច្ចសរុប.....   | 18        |
| រូបភាព២. ដង់ស៊ីតេនៃអង្គការសេដ្ឋកិច្ច.....   | 19        |
| រូបភាព៣. ចំនួនអង្គការសេដ្ឋកិច្ចខ្នាតធំដែលមានអ្នកចូលរួមការងារពី១០០នាក់ឬច្រើនជាង .....  | 20        |
| រូបភាព៤. ចំនួនអង្គការសេដ្ឋកិច្ចស្ថិតក្នុងផ្នែកកម្មន្តសាល.....   | 21        |
| រូបភាព៥. ភាគរយនៃចំនួនអ្នកចូលរួមការងារ .....   | 22        |
| ផែនទី១. ចំនួនអង្គការសេដ្ឋកិច្ចបែងចែកតាមរាជធានី ខេត្ត ឆ្នាំ២០២១ .....  | 23        |
| ផែនទី២. ដង់ស៊ីតេនៃអង្គការសេដ្ឋកិច្ចបែងចែកតាមរាជធានី ខេត្ត ឆ្នាំ២០២១ .....   | 24        |
| ផែនទី៣. ចំនួនអង្គការសេដ្ឋកិច្ចខ្នាតធំដែលមានអ្នកចូលរួមការងារពី១០០នាក់ ឬច្រើនជាង បែងចែកតាមរាជធានី ខេត្ត ឆ្នាំ២០២១ .....                     | 25        |
| ផែនទី៤. ចំនួនអង្គការសេដ្ឋកិច្ចស្ថិតក្នុងផ្នែកកម្មន្តសាលបែងចែកតាមរាជធានីខេត្ត ឆ្នាំ២០២១ .....  | 26        |
| ផែនទី៥. ចំនួនអ្នកចូលរួមការងារបែងចែកតាមរាជធានី ខេត្ត ឆ្នាំ២០២១ .....   | 27        |
| <b>ផ្នែក៣. តារាងទិន្នន័យអំពីអង្គការសេដ្ឋកិច្ច</b> .....   | <b>27</b> |
| តារាង ១. ចំនួនអង្គការសេដ្ឋកិច្ចបែងចែកតាមទំហំនៃអ្នកចូលរួមការងារ និងភេទអ្នកតំណាងម្ចាស់ ឆ្នាំ២០២១ .....                                      | 29        |
| តារាង ១.២. ចំនួនអង្គការសេដ្ឋកិច្ចបែងចែកតាមទំហំនៃអ្នកចូលរួមការងារ និងការចុះបញ្ជី កម្ពុជា (២០២១) .....                                      | 30        |
| តារាង ១.៣.១ ចំនួនអង្គការសេដ្ឋកិច្ចបែងចែកតាមទំហំនៃអ្នកចូលរួមការងារ និងសញ្ជាតិម្ចាស់អង្គការសេដ្ឋកិច្ច ឆ្នាំ២០២១ (១/២)....                   | 31        |
| តារាង ១.៣.២ ចំនួនអង្គការសេដ្ឋកិច្ចបែងចែកតាមទំហំនៃអ្នកចូលរួមការងារ និងសញ្ជាតិម្ចាស់អង្គការសេដ្ឋកិច្ច ឆ្នាំ២០២១ (២/២) ...                   | 32        |
| តារាង ១.៤.១ ភាគរយនៃចំនួនអង្គការសេដ្ឋកិច្ចបែងចែកតាមទំហំនៃអ្នកចូលរួមការងារ និងភាពជាកម្មសិទ្ធិ ឆ្នាំ២០២១ (១/២).....                          | 33        |
| តារាង ១.៤.២ ភាគរយនៃចំនួនអង្គការសេដ្ឋកិច្ចបែងចែកតាមទំហំនៃអ្នកចូលរួមការងារ និងភាពជាកម្មសិទ្ធិ ឆ្នាំ២០២១ (២/២) .....                         | 34        |
| តារាង ១.៥ ចំនួនអង្គការសេដ្ឋកិច្ចបែងចែកតាមទំហំនៃអ្នកចូលរួមការងារ និងទីស្នាក់ការកណ្តាល ឬសាខា ឆ្នាំ២០២១ .....                                | 35        |
| តារាង ២.១. ចំនួនសហគ្រាសបែងចែកតាមចំណាត់ថ្នាក់វិស័យឧស្សាហកម្មស្តង់ដារអន្តរជាតិ និងភេទនៃអ្នកតំណាងអង្គការសេដ្ឋកិច្ច ..                        | 36        |
| តារាង ២.២. ភាគរយនៃចំនួនអង្គការសេដ្ឋកិច្ចបែងចែកតាមចំណាត់ថ្នាក់វិស័យឧស្សាហកម្មស្តង់ដារអន្តរជាតិនិងភេទនៃអ្នកតំណាង<br>អង្គការសេដ្ឋកិច្ច ..... | 37        |
| តារាង ២.៣.១ ចំនួនអង្គការសេដ្ឋកិច្ចបែងចែកតាមចំណាត់ថ្នាក់វិស័យឧស្សាហកម្មស្តង់ដារអន្តរជាតិ និងការចុះបញ្ជី<br>អង្គការសេដ្ឋកិច្ច .....         | 38        |
| តារាង ២.៣.២ ភាគរយនៃចំនួនអង្គការសេដ្ឋកិច្ចបែងចែកតាមចំណាត់ថ្នាក់វិស័យឧស្សាហកម្មស្តង់ដារអន្តរជាតិ និងការចុះបញ្ជី<br>អង្គការសេដ្ឋកិច្ច .....  | 39        |
| តារាង ២.៤.១ ចំនួនអង្គការសេដ្ឋកិច្ចបែងចែកតាមចំណាត់ថ្នាក់វិស័យឧស្សាហកម្មស្តង់ដារអន្តរជាតិ និងភាពជាកម្មសិទ្ធិ (១/២)<br>.....                 | 40        |
| តារាង ២.៤.២ ចំនួនអង្គការសេដ្ឋកិច្ចបែងចែកតាមចំណាត់ថ្នាក់វិស័យឧស្សាហកម្មស្តង់ដារអន្តរជាតិ និងភាពជាកម្មសិទ្ធិ (២/២).....                     | 41        |
| តារាង ២.៤.៣ ភាគរយនៃចំនួនអង្គការសេដ្ឋកិច្ច បែងចែកតាមចំណាត់ថ្នាក់វិស័យឧស្សាហកម្មស្តង់ដារអន្តរជាតិ និង<br>ភាពជាកម្មសិទ្ធិ (១/២) .....        | 42        |







**បុព្វកថា**

ខ្ញុំមានសេចក្តីសោមនស្សរីករាយយ៉ាងខ្លាំង សម្រាប់ការចេញផ្សាយលទ្ធផលផ្លូវការនៃការធ្វើបញ្ជីអង្គភាពសេដ្ឋកិច្ចទូទាំងប្រទេសកម្ពុជាឆ្នាំ២០២១ ដែលបានរៀបចំឡើងយ៉ាងយកចិត្តទុកដាក់ដោយកំណត់ថ្ងៃទី០៩ ខែសីហា ឆ្នាំ២០២១ ជាកាលបរិច្ឆេទយោង ហើយនិងធ្វើប្រតិបត្តិការស្រង់បញ្ជីចាប់ពីថ្ងៃទី០៩ ខែសីហា ឆ្នាំ២០២១ ដល់ថ្ងៃទី០៨ ខែកញ្ញា ឆ្នាំ២០២១ និងជាប្រវត្តិសាស្ត្រដែលជំរឿនសេដ្ឋកិច្ច ត្រូវបានធ្វើជាលើកទីពីរ ដោយមានគ្របដណ្តប់អង្គភាពសេដ្ឋកិច្ចទាំងអស់នៅក្នុងដែននៃព្រះរាជាណាចក្រកម្ពុជាសម្រាប់ដំណើរការអនុវត្តជំរឿនសេដ្ឋកិច្ចនៅព្រះរាជាណាចក្រកម្ពុជាឆ្នាំ២០២២។ គួររំលឹកថាការធ្វើបញ្ជីអង្គភាពសេដ្ឋកិច្ចទូទាំងប្រទេសកម្ពុជាលើកទី១ គឺនៅឆ្នាំ២០០៩ ដើម្បីគាំទ្រដល់ដំណើរការអនុវត្តជំរឿនសេដ្ឋកិច្ចទូទាំងប្រទេសលើកទី១នៅឆ្នាំ២០១១ ដែលគាំទ្រដោយទីភ្នាក់ងារសហប្រតិបត្តិការអន្តរជាតិនៃប្រទេសជប៉ុន (JICA) ។

ក្រោមមូលដ្ឋានគ្រឹះនៃច្បាប់ស្តីពីស្ថិតិ ការធ្វើបញ្ជីអង្គភាពសេដ្ឋកិច្ចនៅទូទាំងប្រទេសឆ្នាំ២០២១ មានគោលបំណងចងក្រងស្ថិតិមូលដ្ឋានគ្រឹះស្តីពីអង្គភាពសេដ្ឋកិច្ច និងការបង្កើតជាបញ្ជីមេនៃអង្គភាពសេដ្ឋកិច្ចដែលផ្តល់នូវព័ត៌មានសំខាន់ៗ ស្តីពីស្ថានភាពបច្ចុប្បន្ននៃសកម្មភាពសេដ្ឋកិច្ចនៅក្នុងព្រះរាជាណាចក្រកម្ពុជា ហើយនិងបម្រើដល់អ្នកប្រើប្រាស់ផ្សេងៗ សម្រាប់អ្នកប្រើប្រាស់ទិន្នន័យទូទៅ ដូចជាអ្នកធ្វើគោលនយោបាយ មន្ត្រីរាជការថ្នាក់ជាតិ និងថ្នាក់ក្រោមជាតិ អង្គការមិនមែនរដ្ឋាភិបាល ផ្នែកវិស័យឯកជន ក្រុមអ្នកស្រាវជ្រាវ និងដៃគូអភិវឌ្ឍន៍។ បញ្ជីមេនៃអង្គភាពសេដ្ឋកិច្ច ក៏ត្រូវបានប្រើប្រាស់ជាបញ្ជីជំរឿនសេដ្ឋកិច្ចឆ្នាំ២០២២ (Census Frame) និងធ្វើជាបញ្ជីគំរូ (Sampling frame) សម្រាប់ការធ្វើអង្កេតសំណាកគំរូលំអិតលើគ្រឹះស្ថានអង្គភាពសេដ្ឋកិច្ច ក្រុមហ៊ុន សហគ្រាសអាជីវកម្ម សិប្បកម្ម ពាណិជ្ជកម្ម និងសេវាកម្ម ជាដើម។

លទ្ធផលចុងក្រោយ បានរួមចំណែកក្នុងដំណើរការអនុវត្តន៍គោលនយោបាយវិមជ្ឈការ និងសហវិមជ្ឈការ និងគោលដៅអភិវឌ្ឍន៍សេដ្ឋកិច្ច បរិស្ថាន សង្គម និងវប្បធម៌របស់រាជរដ្ឋាភិបាលកម្ពុជា ក្នុងការគាំទ្រធ្វើផែនការដោយផ្អែកលើស្ថិតិជាមូលដ្ឋាន និងការអភិវឌ្ឍប្រព័ន្ធស្ថិតិជាតិនៃកម្ពុជាផងដែរ។ ខ្ញុំជឿជាក់ថាសាធារណៈជនពិតជាទទួលបានផលប្រយោជន៍យ៉ាងច្រើនពីលទ្ធផលនៃការធ្វើបញ្ជីអង្គភាពសេដ្ឋកិច្ចទូទាំងប្រទេសកម្ពុជាឆ្នាំ២០២១ ដែលមានវិសាលភាពពេញលេញ។ ខ្ញុំសូមថ្លែងអំណរគុណយ៉ាងជ្រាលជ្រៅបំផុត ជូនចំពោះរាជរដ្ឋាភិបាលកម្ពុជា ដែលដឹកនាំដោយ **សម្តេចអគ្គមហាសេនាបតីតេជោ ហ៊ុន សែន នាយករដ្ឋមន្ត្រី នៃព្រះរាជាណាចក្រកម្ពុជា** ដែលបានជួយគាំទ្រជាបន្តបន្ទាប់ដល់សកម្មភាពស្ថិតិ។ ខ្ញុំសូមថ្លែងអំណរគុណចំពោះថ្នាក់ដឹកនាំក្រសួងផែនការ ក៏ដូចជាវិទ្យាស្ថានជាតិស្ថិតិ និងបណ្តាក្រសួងពាក់ព័ន្ធនានាដូចជាក្រសួងមហាផ្ទៃ ក្រសួងសេដ្ឋកិច្ច និងហិរញ្ញវត្ថុ ក្រសួងឧស្សាហកម្ម វិទ្យាសាស្ត្រ បច្ចេកវិទ្យា និងនវានុវត្តន៍ ក្រសួងរ៉ែ និងថាមពល ក្រសួងពាណិជ្ជកម្ម និងបណ្តាក្រសួងស្ថាប័ននៃរាជរដ្ឋាភិបាលកម្ពុជា ដែលបានជួយសម្របសម្រួល និងដឹកនាំការងារធ្វើបញ្ជីអង្គភាពសេដ្ឋកិច្ចឆ្នាំ២០២១ បានទទួលជោគជ័យសម្រាប់ដំណើរការអនុវត្តជំរឿនសេដ្ឋកិច្ចនៅព្រះរាជាណាចក្រកម្ពុជាឆ្នាំ២០២២។

ខ្ញុំក៏សូមថ្លែងអំណរគុណចំពោះ ធនាគារពិភពលោក (The World Bank) ទីភ្នាក់ងារអូស្ត្រាលីសម្រាប់កិច្ចការអន្តរជាតិ និងពាណិជ្ជកម្ម (Australian Aid) ដែលបានផ្តល់ជំនួយបច្ចេកទេស។

សូមថ្លែងអំណរគុណដល់ឯកឧត្តមអភិបាលរាជធានី ខេត្ត ព្រមទាំងក្រុង ស្រុក ខណ្ឌ ឃុំ សង្កាត់ និងប្រធានភូមិទាំងអស់ ដែលបានជួយសម្របសម្រួលកិច្ចការរដ្ឋបាលក្នុងការអនុវត្តការងារធ្វើបញ្ជីអង្គភាពសេដ្ឋកិច្ចឆ្នាំ២០២១។ សូមថ្លែងអំណរគុណចំពោះម្ចាស់អង្គភាពសេដ្ឋកិច្ចអាជីវករ ពាណិជ្ជករ ដែលបានផ្តល់ចម្លើយ និងអ្នកយកសារព័ត៌មាន វិទ្យុ ទូរទស្សន៍ ដែលបានបំពេញតួនាទីយ៉ាងសំខាន់ក្នុងការផ្សព្វផ្សាយអំពីការធ្វើបញ្ជីអង្គភាពសេដ្ឋកិច្ចឆ្នាំ២០២១ សម្រាប់ដំណើរការអនុវត្តការងារជំរឿនសេដ្ឋកិច្ចពេញលេញនៅឆ្នាំ២០២២។

ការធ្វើបញ្ជីអង្គភាពសេដ្ឋកិច្ចឆ្នាំ២០២១ គឺជាប្រតិបត្តិការស្ថិតិដ៏ធំមួយដែលអាចសម្រេចបានដោយមានការឧបត្ថម្ភគាំទ្រ និង សហការយ៉ាងជិតស្និទ្ធពីគ្រប់អង្គភាពទាំងអស់។ ភាពជោគជ័យមួយទៀតនៃការធ្វើបញ្ជីអង្គភាពសេដ្ឋកិច្ច គឺបានពីការចូលរួមរបស់ម្ចាស់អង្គភាពសេដ្ឋកិច្ចគ្រប់ប្រភេទទាំងអស់ ( ខ្នាតតូច មធ្យម និងធំ ) ដែលបានចំណាយពេលវេលាដ៏មមាញឹក និងមានតម្លៃដើម្បីផ្តល់ព័ត៌មានទិន្នន័យអំពីអង្គភាពសេដ្ឋកិច្ច សហគ្រាស អាជីវកម្ម សិប្បកម្ម ពាណិជ្ជកម្ម ជាដើមជូនដល់មន្ត្រីសម្ភាសន៍។ សូមថ្លែងអំណរគុណដល់មន្ត្រីសម្ភាសន៍ មន្ត្រីត្រួតពិនិត្យការសម្ភាស មន្ត្រីនៃវិទ្យាស្ថានជាតិស្ថិតិ និងក្រសួងផែនការទាំងអស់ ដែលបានលះបង់ពេលវេលា និងការខិតខំប្រឹងប្រែងស្មោះត្រង់ក្នុងការងារធ្វើបញ្ជីអង្គភាពសេដ្ឋកិច្ចនេះ។

សូមថ្លែងអំណរគុណដល់សមាជិក សមាជិកា នៃគណៈកម្មាធិការជាតិជំរឿនសេដ្ឋកិច្ចនៅព្រះរាជាណាចក្រកម្ពុជាឆ្នាំ២០២១ និង គណៈកម្មការបច្ចេកទេសជំរឿនសេដ្ឋកិច្ចឆ្នាំ២០២១ ឯកឧត្តម និរ វីរៈ រដ្ឋលេខាធិការប្រចាំការ និងជាប្រធានគណៈកម្មការបច្ចេកទេសជំរឿនសេដ្ឋកិច្ចលោកជំទាវ ហង់ លីណា ប្រតិភូរាជរដ្ឋាភិបាលកម្ពុជាទទួលបន្ទុកអគ្គនាយកវិទ្យាស្ថានជាតិស្ថិតិ និងជាអគ្គនាយកជំរឿនសេដ្ឋកិច្ច ដែលបានដឹកនាំប្រតិបត្តិការធ្វើបញ្ជីអង្គភាពសេដ្ឋកិច្ចឆ្នាំ២០២១ ដោយមានជំនួយការពីអគ្គនាយករង ឯកឧត្តម ឆាយ សត្យា ឯកឧត្តម យិន សុង ឯកឧត្តម សាំង ឡុងឌី ឯកឧត្តម ណោ វ៉ាន់ឌី ប្រធាននាយកដ្ឋានស្ថិតិសេដ្ឋកិច្ច លោក ចារ ការ ប្រធាននាយកដ្ឋានគ្រប់គ្រងទិន្នន័យ អភិវឌ្ឍន៍កម្មវិធីនិងបច្ចេកវិទ្យា លោកលី សុផានិតប្រធាននាយកដ្ឋានបច្ចេកវិទ្យាគមនាគមន៍ និងព័ត៌មាន លោក សុ តូនៃរ អនុប្រធាននាយកដ្ឋានស្ថិតិសេដ្ឋកិច្ច និងមន្ត្រីនៃវិទ្យាស្ថានជាតិស្ថិតិផ្សេងៗទៀត ដែលបានចូលរួមសហការធ្វើបញ្ជីអង្គភាពសេដ្ឋកិច្ចទូទាំងប្រទេស ឆ្នាំ២០២១ ទទួលបានជោគជ័យដ៏ធំធេង។

**ទេសរដ្ឋមន្ត្រី  
រដ្ឋមន្ត្រីក្រសួងផែនការ**



**អិត្តិសេដ្ឋាបណ្ឌិត នាយ ថន**

ក្រសួងផែនការ  
រាជធានីភ្នំពេញ  
ខែធ្នូ ឆ្នាំ២០២២



**លទ្ធផលចុងក្រោយនៃការធ្វើបញ្ជីអង្គភាពសេដ្ឋកិច្ចទូទាំងប្រទេសកម្ពុជា ឆ្នាំ២០២១**  
**តួលេខសង្ខេប**

|   |           |
|---|-----------|
| រាជធានីភ្នំពេញ  | ១         |
| ចំនួនខេត្ត  | ២៤        |
| ចំនួនស្រុក/ខណ្ឌ   | ២០៤       |
| ចំនួនឃុំ/សង្កាត់  | ១៦៤៦      |
| ចំនួនភូមិ <sup>១</sup>  | ១៤.៥៨៣    |
| សរុបចំនួនអង្គភាពសេដ្ឋកិច្ច                                      | ៧៤២.៩៤០   |
| ៥នាក់ និងច្រើនជាង   | ៥៦.៦៣៩    |
| ១០នាក់ និងច្រើនជាង  | ២១.២៣២    |
| ៥០នាក់ និងច្រើនជាង  | ៣.២០៩     |
| ១០០នាក់ និងច្រើនជាង   | ១.៨៦៨     |
| ៥០០នាក់ និងច្រើនជាង   | ៦២៣       |
| ភាគរយតំណាងជាស្រ្តី (%)  | ៦៣,៣      |
| ទីប្រជុំជន (%)  | ៥២,៩      |
| ទីជនបទ (%)  | ៤៧,១      |
| ចំនួនបុគ្គលិកចូលរួមការងារ                                       | ២.៩៦៩.៥៩៣ |
| បុរស  | ១.២០៨.៥៥៨ |
| ស្រ្តី  | ១.៧៦១.០៣៥ |
| ចំនួនបុគ្គលិកចូលរួមការងារក្នុងមួយអង្គភាពសេដ្ឋកិច្ច              | ៤         |
| ចំនួនអង្គភាពសេដ្ឋកិច្ចក្នុងមួយគីឡូម៉ែត្រក្រឡា(km <sup>2</sup> ) | ៤         |
| ចំនួនអង្គភាពសេដ្ឋកិច្ចក្នុងចំនួនបុគ្គលិក១០០០នាក់                | ៤៤        |
| ចំនួនប្រជាជន <sup>២</sup> ក្នុងមួយសហគ្រាស                       | ២២        |
| ចំនួនអង្គភាពសេដ្ឋកិច្ចក្នុង ១០០០គ្រួសារ                         | ១៩៥       |
| ចំនួនគ្រួសារក្នុងអង្គភាពសេដ្ឋកិច្ច                              | ៥         |

<sup>1</sup> ចំនួនរាជធានី ខេត្ត ក្រុង ស្រុក ខណ្ឌ ឃុំ សង្កាត់ និងភូមិ បានពីរបាយការណ៍ជាតិស្តីពីលទ្ធផលចុងក្រោយនៃជំរឿនប្រជាជនកម្ពុជាឆ្នាំ២០១៩

<sup>2</sup> ទំហំនៃចំនួនប្រជាជន និងចំនួនគ្រួសារគឺផ្អែកលើទិន្នន័យមូលដ្ឋានឃុំ (CDB) ឆ្នាំ២០២១

**ផ្នែក ១**  
**ការធ្វើបញ្ជីអង្គការសេដ្ឋកិច្ចទូទាំងប្រទេសកម្ពុជា**  
**ឆ្នាំ ២០២១**

**សម្គាល់៖** រាល់ទិន្នន័យ តួលេខបង្ហាញនៅក្នុងរូបភាព និងផែនទី តារាងទិន្នន័យអំពីអង្គការសេដ្ឋកិច្ច និងតារាងទិន្នន័យអំពីអ្នកចូលរួមការងារ គឺត្រូវបានបង្ហាញជា “លេខប្រហែល” ដើម្បីរក្សាភាពងាយស្រួលនៃទិន្នន័យព័ត៌មានពីកម្មវិធីវិភាគស្ថិតិ សម្រាប់របាយការណ៍លទ្ធផលជាភាសាខ្មែរ និង អង់គ្លេស។

**ការធ្វើបញ្ជីអង្គភាពសេដ្ឋកិច្ចទូទាំងប្រទេសកម្ពុជា ឆ្នាំ២០២១**

ការធ្វើបញ្ជីអង្គភាពសេដ្ឋកិច្ចទូទាំងប្រទេសកម្ពុជាឆ្នាំ២០២១ ត្រូវបានហៅពាក្យកាត់ថា “EL2021” ហើយពាក្យថា “NIS” មានន័យថា វិទ្យាស្ថានជាតិស្ថិតិ នៃក្រសួងផែនការ។

**១. គោលបំណង**

- បង្កើតនូវបញ្ជីមេអង្គភាពសេដ្ឋកិច្ចដ៏ទូលំទូលាយថ្នាក់ជាតិមួយ សម្រាប់ប្រើប្រាស់ធ្វើអង្កេតសហគ្រាស និងការធ្វើជំរឿនសេដ្ឋកិច្ចនៅព្រះរាជាណាចក្រកម្ពុជាឆ្នាំ២០២២ ដោយអនុលោមតាមច្បាប់ស្តីពីស្ថិតិ និងអនុក្រឹត្យលេខ ១៥១ អនក្រ.បក ចុះថ្ងៃទី០២ ខែតុលា ឆ្នាំ២០១៩ ស្តីពីការកំណត់កាលបរិច្ឆេទ ការរៀបចំនិងការប្រព្រឹត្តទៅនៃជំរឿនសេដ្ឋកិច្ចនៅព្រះរាជាណាចក្រកម្ពុជាឆ្នាំ២០២១។
- ផលិតទិន្នន័យស្ថិតិបែងចែកអង្គភាពសេដ្ឋកិច្ច និងចំនួនបុគ្គលិកចូលរួមការងារ ទៅតាមលក្ខណៈផ្សេងៗរបស់អង្គភាពសេដ្ឋកិច្ច ដូចជាបែងចែកតាមវិស័យ ទំហំ លក្ខណៈទ្រង់ទ្រាយ និងតាមតំបន់ផ្សេងៗ។
- បញ្ជីមេអង្គភាពសេដ្ឋកិច្ចផ្តល់ព័ត៌មានស្ថិតិអំពីសកម្មភាពអាជីវកម្ម សិប្បកម្ម ពាណិជ្ជកម្ម និងសេវាកម្មផ្សេងៗ នៅក្នុងព្រះរាជាណាចក្រកម្ពុជា។

**២. កាលបរិច្ឆេទយោង**

ថ្ងៃទី៩ ខែសីហា ឆ្នាំ២០២១

**៣. រយៈពេលធ្វើសម្ភាសន៍**

ចាប់ពីថ្ងៃទី០៩ ខែសីហា រហូតដល់ថ្ងៃទី០៨ ខែកញ្ញា ឆ្នាំ២០២១

**៤. បទប្បញ្ញត្តិ**

មាត្រាទី ៨ ឬ ទី ៩ នៃច្បាប់ស្តីពីស្ថិតិរបស់ប្រទេសកម្ពុជា

**៥. តំបន់គ្របដណ្តប់**

គ្របដណ្តប់នៅទូទាំងព្រះរាជាណាចក្រកម្ពុជា

**៦. វិសាលភាពគ្របដណ្តប់**

អនុវត្តលើគ្រប់អង្គភាពសេដ្ឋកិច្ចទាំងអស់ ដែលស្ថិតនៅក្នុងដែនដីនៃព្រះរាជាណាចក្រកម្ពុជា លើកលែងតែអង្គភាពកសិកម្ម រុក្ខាប្រមាញ់ និងនេសាទ ព្រមទាំងអង្គទូត និងអង្គភាពប្រហាក់ប្រហែល ដូចជាក្រសួងស្ថាប័ន ឬអង្គការរដ្ឋាភិបាល ទីបញ្ជាការដ្ឋានទាហាន

និងអង្គការសេដ្ឋកិច្ចពិភពលោក និងផ្នែកសកម្មភាពការងារបម្រើឱ្យគ្រួសារដែលស្ថិតផ្នែក “T” នៃចំណាត់ថ្នាក់វិស័យឧស្សាហកម្មស្តង់ដារអន្តរជាតិ (ISIC Revision 4) ។

**៧. និយមន័យអង្គការសេដ្ឋកិច្ច**

អង្គការសេដ្ឋកិច្ច គឺអង្គការអាជីវកម្ម ឬជាផ្នែកមួយនៃអង្គការអាជីវកម្ម ដែលមានទីតាំងមួយជាក់លាក់ ហើយនិងមានសកម្មភាពផលិតកម្មតែមួយ ឬមានសកម្មភាពផលិតកម្មសំខាន់ដែលបង្កើតតម្លៃបន្ថែមមួយផ្នែកធំ (ផ្នែកស្ថិតិនៃអង្គការសហប្រជាជាតិ)។ ក្នុងន័យនេះ ការធ្វើបញ្ជីអង្គការសេដ្ឋកិច្ចឆ្នាំ២០២១ ត្រូវបានរាប់បញ្ចូលអង្គការសេដ្ឋកិច្ចមានជាអាទិ៍ អង្គការសេដ្ឋកិច្ចនៅតាមផ្សារ ក្រុមហ៊ុន សហគ្រាសរោងចក្រ សហគ្រាសរដ្ឋ គ្រឹះស្ថានហិរញ្ញវត្ថុ សិប្បកម្ម អាជីវកម្ម លក់ដុំ លក់រាយ លក់ដូរតាមអនឡាញ សាលារៀន សាកលវិទ្យាល័យ មណ្ឌលសុខភាព មន្ទីរពេទ្យ វត្តអារាម និងសេវាកម្មផ្សេងៗ ជាដើម។

**៨. បេសសម្ព័ន្ធគ្រប់គ្រងការងារ**

ក្រសួងផែនការ(វិទ្យាស្ថានស្ថិតិ) មន្ត្រីសម្របសម្រួលរាជធានី ខេត្ត (ប្រធានមន្ទីរផែនការរាជធានី ខេត្តទាំង២៥) មន្ត្រីត្រួតពិនិត្យការសម្ភាស (ភាគច្រើនមន្ត្រីវិទ្យាស្ថានជាតិស្ថិតិ) មន្ត្រីសម្ភាសន៍ (មន្ត្រីនៅរាជធានីខេត្ត និងក្រុង/ស្រុក/ខណ្ឌ)។ ការបណ្តុះបណ្តាលមន្ត្រីជំរឿនត្រូវបានធ្វើចាប់ពីថ្ងៃទី០២ ខែសីហា រហូតដល់ថ្ងៃទី០៦ ខែសីហា ឆ្នាំ២០២១។

**៩. វិធីសាស្ត្រ**

មន្ត្រីសម្ភាសន៍ម្នាក់ធ្វើដំណើរទៅកាន់អង្គការសេដ្ឋកិច្ច ហើយសម្ភាសន៍ម្ចាស់អង្គការសេដ្ឋកិច្ច ឬអ្នកតំណាងឱ្យអង្គការសេដ្ឋកិច្ច ដោយប្រើប្រាស់តារាងសំណួរធ្វើបញ្ជីអង្គការសេដ្ឋកិច្ច ឆ្នាំ២០២១។

**១០. តំបន់រដ្ឋបាល**

លទ្ធផលចុងក្រោយនៃការធ្វើបញ្ជីសហគ្រាសទូទាំងប្រទេសកម្ពុជាឆ្នាំ២០២១ ផ្អែកលើតំបន់រដ្ឋបាលដែលប្រកាសឱ្យប្រើប្រាស់ដោយរាជរដ្ឋាភិបាលកម្ពុជា។

**១១. ប្រធានបទសិក្សាសម្រាប់ធ្វើបញ្ជីអង្គការសេដ្ឋកិច្ចឆ្នាំ២០២១**

- (១) ឈ្មោះសហគ្រាស
- (២) ភេទនៃអ្នកតំណាងរបស់អង្គការសេដ្ឋកិច្ច
- (៣) អាស័យដ្ឋានអង្គការសេដ្ឋកិច្ច

- (៤) បានចុះបញ្ជី ឬ មិនបានចុះបញ្ជី នៅក្រសួងពាណិជ្ជកម្ម
- (៥) ទីស្នាក់ការកណ្តាល ឬសាខា
- (៦) ចំនួនកម្មករចូលរួមការងារតាមភេទ
- (៧) ភាពជាម្ចាស់កម្មសិទ្ធិអាជីវកម្មនៃអង្គការអាជីវកម្ម (លក្ខណៈទ្រង់ទ្រាយគតិយុត្តិ)
- (៨) ប្រភេទសកម្មភាពអាជីវកម្ម (ចំណាត់ថ្នាក់វិស័យឧស្សាហកម្ម “ISIC4”)
- (៩) លេខទូរស័ព្ទរបស់សហគ្រាស

សូមពិនិត្យមើលតារាងសំណួរជូនភ្ជាប់ផ្នែកឧបសម្ព័ន្ធ។

**១២. ការកែច្នៃទិន្នន័យ ការវិភាគ និងការផ្សព្វផ្សាយ**

- (១) លទ្ធផលបណ្តោះអាសន្ននៃការធ្វើបញ្ជីអង្គការសេដ្ឋកិច្ចទូទាំងប្រទេសកម្ពុជា ឆ្នាំ ២០២១ បានផ្សព្វផ្សាយនៅខែតុលា ឆ្នាំ២០២២
- (២) លទ្ធផលចុងក្រោយនៃការធ្វើបញ្ជីអង្គការសេដ្ឋកិច្ចទូទាំងប្រទេសកម្ពុជា ឆ្នាំ២០២១ គ្រោងផ្សព្វផ្សាយនៅខែធ្នូ ឆ្នាំ២០២២

**១៣. ជំនួយបច្ចេកទេស**

- (១) ទីភ្នាក់ងារអូស្ត្រាលីសម្រាប់កិច្ចការអន្តរជាតិ និងពាណិជ្ជកម្ម (Australian Aid)
- (២) ធនាគារពិភពលោក (The World Bank Group)

**១៤. ថវិកាចូលរួម**

- (១) វិទ្យាស្ថានជាតិស្ថិតិ ក្រសួងផែនការ

**១៥. ដំណាក់កាលត្រៀមបម្រុង**

- (១) រៀបចំផែនទីមណ្ឌលជំរឿនអង្គការសេដ្ឋកិច្ចតាមភូមិសាស្ត្រនៅរាជធានី ខេត្តទាំង២៥ ដោយផ្អែកលើទិន្នន័យជំរឿនសេដ្ឋកិច្ចឆ្នាំ២០១១ និងជំរឿនប្រជាជនកម្ពុជាឆ្នាំ២០១៩
- (២) រៀបចំមន្ត្រីជំរឿនសម្រាប់ជំរឿននិងអង្កេតកំរូអង្គការសេដ្ឋកិច្ចនៅរាជធានី ខេត្ត
- (៣) វគ្គបណ្តុះបណ្តាលដល់មន្ត្រីសម្ភាសន៍ និងមន្ត្រីត្រួតពិនិត្យចាប់ពីថ្ងៃទី០២ ដល់ថ្ងៃទី០៦ ខែសីហា ឆ្នាំ២០២១

**១៦. ដំណាក់កាលនៃការធ្វើប្រតិបត្តិការ**

- (១) ក្រុមនីមួយៗពិនិត្យផែនទីភូមិដោយផ្អែកលើជំរឿនប្រជាជនឆ្នាំ២០១៩
- (២) ជួបជាមួយមេភូមិ ឬអ្នកតំណាង
- (៣) រៀបចំផែនទីភូមិថ្មីសម្រាប់ធ្វើជំរឿនសេដ្ឋកិច្ចឆ្នាំ២០២២

**របាយការណ៍វិភាគសង្ខេបលទ្ធផលចុងក្រោយនៃ  
ការធ្វើបញ្ជីអង្គភាពសេដ្ឋកិច្ចទូទាំងប្រទេសកម្ពុជា ឆ្នាំ២០២១**

ការធ្វើបញ្ជីអង្គភាពសេដ្ឋកិច្ចទូទាំងប្រទេសកម្ពុជាឆ្នាំ២០២១ ត្រូវបានធ្វើកំណត់យកថ្ងៃទី០៩ ខែសីហា ឆ្នាំ២០២១ ជាកាលបរិច្ឆេទយោង។ ការធ្វើបញ្ជីអង្គភាពសេដ្ឋកិច្ច ឆ្នាំ២០២១ គ្របដណ្តប់លើ អង្គភាពសេដ្ឋកិច្ចមានទីតាំងជាក់លាក់អចិន្ត្រៃយ៍ទាំងអស់ ដែលស្ថិតក្នុងដែនដីនៃព្រះរាជាណាចក្រកម្ពុជា និងជាការធ្វើបញ្ជីអង្គភាពសេដ្ឋកិច្ចលើកទី២ក្នុងប្រវត្តិសាស្ត្រ។ លទ្ធផលចុងក្រោយនៃការធ្វើបញ្ជីអង្គ ភាពសេដ្ឋកិច្ចឆ្នាំ២០២១ ត្រូវបានរៀបចំនៅខែកញ្ញា ឆ្នាំ២០២១ សម្រាប់ផ្សព្វផ្សាយដល់អ្នកប្រើប្រាស់ បន្ទាប់ពីការបញ្ចូលទិន្នន័យអស់រយៈពេល១២ខែ ជាមួយនិងទិន្នន័យព័ត៌មានពាក់ព័ន្ធដូចបានសង្ខេប ខាងក្រោម៖

**១. សរុបអង្គភាពសេដ្ឋកិច្ចនៅក្នុងប្រទេសកម្ពុជា មានចំនួន ៧៤២.៩៤០ អង្គភាពសេដ្ឋកិច្ច**

ផ្អែកតាមការចុះបញ្ជីអង្គភាពសេដ្ឋកិច្ច មានចំនួន ៧៤២.៩៤០ អង្គភាពសេដ្ឋកិច្ច ស្ថិតនៅ ក្នុងប្រទេសកម្ពុជា គិតត្រឹមខែសីហា ឆ្នាំ២០២១ ដែលជាលទ្ធផលចុងក្រោយនៃការធ្វើបញ្ជីអង្គភាព សេដ្ឋកិច្ចទូទាំងប្រទេសកម្ពុជា (តារាង១)។ ចំនួនអ្នកចូលរួមការងារក្នុងអង្គភាពសេដ្ឋកិច្ចទាំងអស់ មានចំនួន ២.៩៦៩.៥៩៣នាក់ ក្នុងនោះ បុរស ១.២០៨.៥៥៨នាក់ ស្មើនឹង ៤០,៧ ភាគរយ និងស្ត្រី មាន១.៧៦១.០៣៥នាក់ ស្មើនឹង ៥៩,៣ភាគរយ (តារាង៤.១)។ ស្ត្រីគឺច្រើនជាងបុរស។

**និយមន័យអង្គភាពសេដ្ឋកិច្ច**

អង្គភាពសេដ្ឋកិច្ច គឺជាអង្គការអាជីវកម្មមួយ ឬផ្នែកនៃអង្គការអាជីវកម្មដែលស្ថិតនៅលើ ទីតាំងជាក់លាក់មួយ និងមានអ្នកគ្រប់គ្រងអាជីវកម្ម ហើយនិងមានសកម្មភាពផលិតតែមួយ(មិនមែន ជាសម្ព័ន្ធ) ដែលបានធ្វើសកម្មភាពផលិត ឬសកម្មភាពផលិតចម្បងដែលមានភាគចំណែកច្រើនលើ តម្លៃបន្ថែម។ និយមន័យនេះ គឺអនុលោមតាមចំណាត់ថ្នាក់វិស័យឧស្សាហកម្មស្តង់ដារអន្តរជាតិជំនាន់ ទី៤របស់អង្គការសហប្រជាជាតិ ឬហៅកាត់ថា International Standard Industrial Classifications Rev.4 (ISIC Rev.4)។ ជាទូទៅ អង្គភាពសេដ្ឋកិច្ចមានបីប្រភេទ៖ អង្គភាពសេដ្ឋកិច្ចដែលមានទីតាំង ជាក់លាក់ អង្គភាព សេដ្ឋកិច្ចដែលអាចផ្លាស់ទីប្តូរទីកន្លែងបាន និងអង្គភាពសេដ្ឋកិច្ចចល័ត។ **អង្គភាព សេដ្ឋកិច្ចដែលមានទីតាំងជាក់លាក់** គឺសំដៅលើអង្គភាពសេដ្ឋកិច្ចដែលមានសកម្មភាពអាជីវកម្មស្ថិត នៅទីកន្លែងច្បាស់លាស់ ហើយនិងមានគ្រឿងសម្ភារបរិក្ខារជាប់លាប់។ **អង្គភាពសេដ្ឋកិច្ចដែលអាច ផ្លាស់ប្តូរទីកន្លែងបាន** សំដៅលើអង្គភាពសេដ្ឋកិច្ច ដែលមានដំណើរការសកម្មភាពអាជីវកម្មជាប្រចាំ ហើយនិងស្ថិតនៅទីកន្លែងមួយច្បាស់លាស់ ប៉ុន្តែអង្គភាពសេដ្ឋកិច្ចនោះអាចធ្វើការផ្លាស់ប្តូរទៅទីកន្លែង ផ្សេងៗបានយ៉ាងស្រួល។ **អង្គភាពសេដ្ឋកិច្ចចល័ត** គឺសំដៅលើអង្គភាពសេដ្ឋកិច្ចដែលមានដំណើរការធ្វើ

សកម្មភាពអាជីវកម្មមិនមានទឹកនៃស្ថិតនៅច្បាស់លាស់ទេ (អាជីវកម្មចល័ត) ។ លទ្ធផលចុងក្រោយនៃការធ្វើបញ្ជីអង្គភាពសេដ្ឋកិច្ច ទូទាំងប្រទេសកម្ពុជាឆ្នាំ២០២១ បានគ្របដណ្តប់លើអង្គភាពសេដ្ឋកិច្ចដែលមានទីតាំងជាក់លាក់ និងអង្គភាពសេដ្ឋកិច្ចដែលមានទីតាំងជាក់លាក់ ប៉ុន្តែអាចផ្លាស់ប្តូរទីកន្លែងបានប៉ុណ្ណោះ ដោយមិនរាប់បញ្ចូលនូវអង្គភាពសេដ្ឋកិច្ចចល័តនោះឡើយ។ វាជាផលបច្ច័យក្នុងការបញ្ចូលអង្គភាពសេដ្ឋកិច្ចចល័ត ឬ អាជីវកម្មជំនួញតាមចិញ្ចើមផ្លូវក្នុងរបាយការណ៍ផងដែរ។

**វិសាលភាពគ្របដណ្តប់**

ការធ្វើបញ្ជីអង្គភាពសេដ្ឋកិច្ចទូទាំងប្រទេសកម្ពុជា ឆ្នាំ២០២១ មានវិសាលភាពគ្របដណ្តប់លើអង្គភាពសេដ្ឋកិច្ចទាំងអស់ លើកលែងតែអង្គភាពសេដ្ឋកិច្ច ស្ថិតនៅវិស័យ “កសិកម្ម រុក្ខាប្រមាញ់ និងនេសាទ” (ផ្នែក A) “សកម្មភាពគ្រួសារ”(ផ្នែក T) នៃចំណាត់ថ្នាក់វិស័យឧស្សាហកម្មស្តង់ដារអន្តរជាតិ (ឬហៅកាត់ថា ISIC)។ វិស័យផ្នែកការទូត និងផ្នែកការិយាល័យរាជរដ្ឋាភិបាល រួមបញ្ចូលទាំងយោធាផង ដែលមិនត្រូវបានរាប់បញ្ចូលនៅក្នុងលទ្ធផលចុងក្រោយ នៃរបាយការណ៍នេះ និងវិស័យផ្នែកឧស្សាហកម្មកម្មន្តសាល (ផ្នែក C) នៃ ISIC ។ ប៉ុន្តែសហគ្រាសដែលដំណើរការនូវផលិតផលកសិកម្ម រុក្ខាប្រមាញ់ និងនេសាទ គឺត្រូវបានរាប់បញ្ចូល នៅក្នុងលទ្ធផលចុងក្រោយនេះ នៃចំណាត់ថ្នាក់វិស័យឧស្សាហកម្មស្តង់ដារអន្តរជាតិ (ឬហៅកាត់ថា ISIC)។ ផ្នែកតាមនិយមន័យអង្គភាពសេដ្ឋកិច្ច គឺអង្គភាពសេដ្ឋកិច្ចមានសកម្មភាពអាជីវកម្ម ហើយគ្មានទីតាំងត្រឹមត្រូវមិនត្រូវបានរាប់បញ្ចូលក្នុងការធ្វើបញ្ជីអង្គភាពសេដ្ឋកិច្ច ឆ្នាំ២០២១ ទេ។ ករណីអង្គភាពទីភ្នាក់ងាររដ្ឋាភិបាលនៅថ្នាក់ជាតិ និងថ្នាក់ក្រោមជាតិ ដូចជាអង្គភាពមូលដ្ឋានទាហាន អង្គទូត ក៏មិនត្រូវបានរាប់បញ្ចូលក្នុងការធ្វើបញ្ជីអង្គភាពសេដ្ឋកិច្ចនោះទេ។

**២. ប្រទេសកម្ពុជាមានចំនួនសហគ្រាសតិចជាង ធៀបនឹងទំហំប្រជាសាស្ត្រ**

ចំនួនអង្គភាពសេដ្ឋកិច្ចក្នុងចំនួនប្រជាជន១០០០ នាក់ នៅក្នុងប្រទេសកម្ពុជា មានអង្គភាពសេដ្ឋកិច្ចចំនួនប្រមាណ ៤៤ នៅក្នុងឆ្នាំ២០២១ បើធៀបនឹងឆ្នាំ២០០៩ មានចំនួន ២៨ អង្គភាពសេដ្ឋកិច្ច។

**៣. ចំនួនអង្គភាពសេដ្ឋកិច្ចដែលមានអ្នកចូលរួមការងារចំនួន ១ ឬ ២នាក់ មានប្រមាណ៨១,៨ ភាគរយ**

ចំនួនអង្គភាពសេដ្ឋកិច្ចដែលមានអ្នកចូលរួមការងារ ១នាក់ មានប្រមាណ ៣៥០.១២៥ ស្មើនឹង ៤៧,១ភាគរយ និងអ្នកចូលរួមការងារ ២នាក់ មានប្រមាណ ២៥៧.៧៦៦ (៣៤,៧ភាគរយ)។ ដូច្នោះ អង្គភាពសេដ្ឋកិច្ចដែលមានអ្នកចូលរួមការងារចំនួន១នាក់ ឬ២នាក់មានប្រមាណ ៨១,៨ ភាគរយនៃចំនួនអង្គភាពសេដ្ឋកិច្ចសរុប។

ចំនួនអង្គភាពសេដ្ឋកិច្ចដែលមានអ្នកចូលរួមការងារ ៥នាក់ ឬច្រើនជាង គឺមានប្រមាណ ៥៦.៦៣៩ ស្មើនឹង ៧,៦ភាគរយ។ ចំនួនអង្គភាពសេដ្ឋកិច្ចដែលមានអ្នកចូលរួមការងារ ១០នាក់ឡើង មានប្រមាណ ២១.២៣២ ស្មើនឹង ២,៩ភាគរយ ចំនួនអង្គភាពសេដ្ឋកិច្ចដែលមានអ្នកចូលរួមការងារ ១០០នាក់ឡើង មានប្រមាណ ១.៨៦៨(០,៣ភាគរយ) និងចំនួនអង្គភាពសេដ្ឋកិច្ចដែលមានអ្នកចូលរួមការងារ ៥០០នាក់ឡើង គឺមានប្រមាណ ៦២៣នាក់ ស្មើនឹង ០,០៨ភាគរយ តែប៉ុណ្ណោះ។ ដូច្នេះ អង្គភាពសេដ្ឋកិច្ចធំៗ មានភាគចំណែកទាបបំផុត សម្រាប់នៅក្នុងប្រទេសកម្ពុជា។

ទោះជាយ៉ាងណាក៏ដោយ ចំនួនអ្នកចូលរួមការងារសម្រាប់អង្គភាពសេដ្ឋកិច្ចដែលមានទំហំ អ្នកចូលរួមការងារចាប់ពី៥នាក់ឡើង គឺមានប្រមាណ ១.៨៤០.៩២៨នាក់ ស្មើនឹង៦២,០ភាគរយ ចំនួនអ្នកចូលរួមការងារសម្រាប់អង្គភាពសេដ្ឋកិច្ច ដែលមានទំហំអ្នកចូលរួមការងារចាប់ពី ១០នាក់ ឡើងមានប្រមាណ១.៦២៣.៥៦១ (៥៤,៧ភាគរយ) និងសម្រាប់អង្គភាពសេដ្ឋកិច្ចមានទំហំចាប់ពី ១០០នាក់ឡើងមានប្រមាណ ១.២១២.៥៩១នាក់ (៤០,៨ភាគរយ) និងអង្គភាពសេដ្ឋកិច្ចចាប់ពី ៥០០នាក់ឡើងមានប្រមាណ ៩៣៥.៨០៧នាក់ (៣១,៥ភាគរយ) (តារាង៤.១)។

៤. អង្គភាពសេដ្ឋកិច្ចដែលតំណាងមានភេទជាស្រ្តី គឺមានប្រមាណ ៦៣,៣ភាគរយ (តារាង១) តំណាង អង្គភាពសេដ្ឋកិច្ច ដែលមានអ្នកចូលរួមការងារមានភេទជាបុរស គឺមានប្រមាណ ៨០,២៨៣ នាក់ និង តំណាងមានភេទជាស្រ្តីចំនួន ២៦៩.៨៤២នាក់។ ទន្ទឹមនេះ ផ្អែកតាមទិន្នន័យបង្ហាញថាអង្គភាពសេដ្ឋ កិច្ចខ្នាតធំ គឺសមាមាត្រនៃតំណាងភេទជាបុរស គឺមានចំណែកភាគខ្ពស់ជាងស្រ្តី។

៥. អង្គភាពសេដ្ឋកិច្ចភាគច្រើនដែលម្ចាស់តែម្នាក់ គឺមានប្រមាណ ៩៦,២ភាគរយនៃអង្គភាពសេដ្ឋកិច្ច សរុបអង្គភាពសេដ្ឋកិច្ច ដែលភាគច្រើនគឺជាកម្មសិទ្ធិឯកបុគ្គល/រូបវន្តបុគ្គល (តារាង៣.២.១(១/២))។ អង្គភាពសេដ្ឋកិច្ចឯកបុគ្គល/រូបវន្តបុគ្គលមានប្រមាណ៩៦,២ភាគរយនៃអង្គភាពសេដ្ឋកិច្ចទាំងអស់ក្នុង ឆ្នាំ២០២១(តារាង២.៤.១(១/២)) ដូច្នេះ អង្គភាពសេដ្ឋកិច្ចភាគច្រើននៅក្នុងប្រទេសកម្ពុជា គឺមាន ម្ចាស់ ឬតំណាងតែម្នាក់ (មួយនាក់)។ លើសពីនេះ ចំនួនអ្នកចូលរួមការងារនៅក្នុងអង្គភាពសេដ្ឋកិច្ច ប្រភេទនេះ គឺមានចំនួនប្រមាណ ១.៧២៥.៤៦៣នាក់ ស្មើនឹង ៥៨,១ភាគរយ (តារាង៩.២.១)។

៦. អង្គភាពសេដ្ឋកិច្ចស្ថិតក្នុងផ្នែកសកម្មភាពលក់ដុំ និងលក់រាយ ការជួសជុលយានយន្ត និងម៉ូតូ (ផ្នែកG) មានភាគចំណែកប្រមាណស្មើនឹង ៦៦,១ភាគរយ (តារាង២.២, ២.៦.១ និងតារាង ៦.១.១)។

ពិនិត្យមើលអំពីចំនួនអង្គភាពសេដ្ឋកិច្ច តាមចំណាត់ថ្នាក់ស្តង់ដារអន្តរជាតិ (ISIC) “ការលក់ដុំ និងលក់រាយ និងការជួសជុលយានយន្ត និង ម៉ូតូ” (ផ្នែកG) គឺជាមានភាគចំណែកធំបំផុតដែលមាន ចំនួន ៤៩១.២៣៨ អង្គភាពសេដ្ឋកិច្ច ស្មើនឹង៦៦,១ភាគរយនៃអង្គភាពសេដ្ឋកិច្ចសរុប។ បន្ទាប់មកគឺ ផ្នែក “សកម្មភាពកន្លែងស្នាក់នៅ និងសេវាកម្មបូជាហារ” (ផ្នែកI) មានចំនួនប្រមាណ៩៣.៤៥៣ អង្គភាពសេដ្ឋកិច្ច (១២,៦ភាគរយ) រាប់បញ្ចូលទាំង “ភោជនីយដ្ឋាន និងលក់ចល័ត (ក្នុងផ្នែកចំ ណាត់ថ្នាក់កូដ៥៦១០)” “បម្រើភេសជ្ជៈ (ចំណាត់ថ្នាក់កូដ៥៦៣០)” “ស្នាក់នៅរយៈពេលខ្លី (កូដ



លេខ ៥៥១០) ជាដើម។ បន្ទាប់មកទៀតមានសកម្មភាពក្នុងផ្នែក “ការផលិត” (ផ្នែក C) គឺមាន អង្គភាពសេដ្ឋកិច្ចចំនួន ៥២.៥១៣ (៧,១ភាគរយ)។ ផ្នែកសកម្មភាព “សេវាកម្មផ្សេងទៀត” (ផ្នែក S) គឺ មាន ៤៩.៦៥៦ អង្គភាពសេដ្ឋកិច្ច (៦,៧ភាគរយ) ដោយរាប់បញ្ចូលទាំង “ការកាត់សក់ និងការកែ សម្រស់” (ចំណាត់ថ្នាក់កូដ៩៦០២) “សកម្មភាពសាសនា (ចំណាត់ថ្នាក់កូដ៩៤៩១)” “ការបោក គក់ និងសម្អាត ការសម្អាតផលិតផលវាយនភ័ណ្ឌ និងរោមសត្វ” (ចំណាត់ថ្នាក់កូដ៩៦០១)។ ល។ ចំណែក “សកម្មភាពសុខាភិបាល និងការងារសង្គម” (ផ្នែក Q) គឺមាន ១៣.៧៤១ (១,៨ភាគរយ) ដោយរាប់បញ្ចូលទាំងសកម្មភាពអនុវត្តផ្នែកវេជ្ជសាស្ត្រនិងធ្មេញ” (ចំណាត់ថ្នាក់កូដ៨៦២០) “សកម្មភាពមន្ទីរពេទ្យ” (ចំណាត់ថ្នាក់កូដ៨៦១០)។ ល។ ផ្នែក “សកម្មភាពហិរញ្ញវត្ថុ និងធានារ៉ាប់រង” (ផ្នែក K) គឺមាន ១៣.៧១៦ អង្គភាពសេដ្ឋកិច្ច (១,៨ភាគរយ) ដែលត្រូវបានគ្រប់គ្រងដោយ “សេវាកម្មហិរញ្ញវត្ថុផ្សេងទៀត លើកលែងតែសកម្មភាពផ្តល់មូលនិធិធានារ៉ាប់រង និងសោធននិវត្តន៍” (ចំណាត់ថ្នាក់កូដ៦៤៩៩)។

ក្នុងលក្ខខណ្ឌនៃចំនួនអ្នកចូលរួមការងារតាមចំណាត់ថ្នាក់វិស័យឧស្សាហកម្ម (ISIC) មានភាគ ចំណែកធំបំផុតគឺ “ការផលិត” (ផ្នែក C) ដែលមានចំនួនប្រមាណ ១.១០៧.១១៩នាក់ ស្មើនឹង ៣៧,៣ភាគរយ បន្ទាប់មក “ការលក់ដុំ និងរាយ និងជួសជុលយានយន្ត និងម៉ូតូ” (ផ្នែក G) ដែលមាន អ្នកចូលរួមការងារចំនួន ៩៦២.៣៩៨ (៣២,៤ភាគរយ)។ បន្ទាប់មកទៀតគឺ “សកម្មភាពសេវាកម្ម កន្លែងស្នាក់នៅ និងអាហារ” (ផ្នែក I) មានចំនួនប្រមាណ ២៥៣.៨៨៦នាក់ (៨,៥ភាគរយ) “សកម្មភាពសេវាកម្មផ្សេងទៀត” (ផ្នែក S) គឺមានប្រមាណ ១៨៥.៩០៦នាក់ (៦,៣ភាគរយ) និង ផ្នែក “ការអប់រំ” (ផ្នែក P) គឺមានប្រមាណ ១៦២.០៧៥នាក់ (៥,៥ភាគរយ)។

៧. អង្គភាពសេដ្ឋកិច្ចភាគច្រើនមានប្រមាណ ៥២ភាគរយ នៃអង្គភាពសេដ្ឋកិច្ចសរុបដែលមានទីតាំង ស្ថិតនៅទីប្រជុំជន

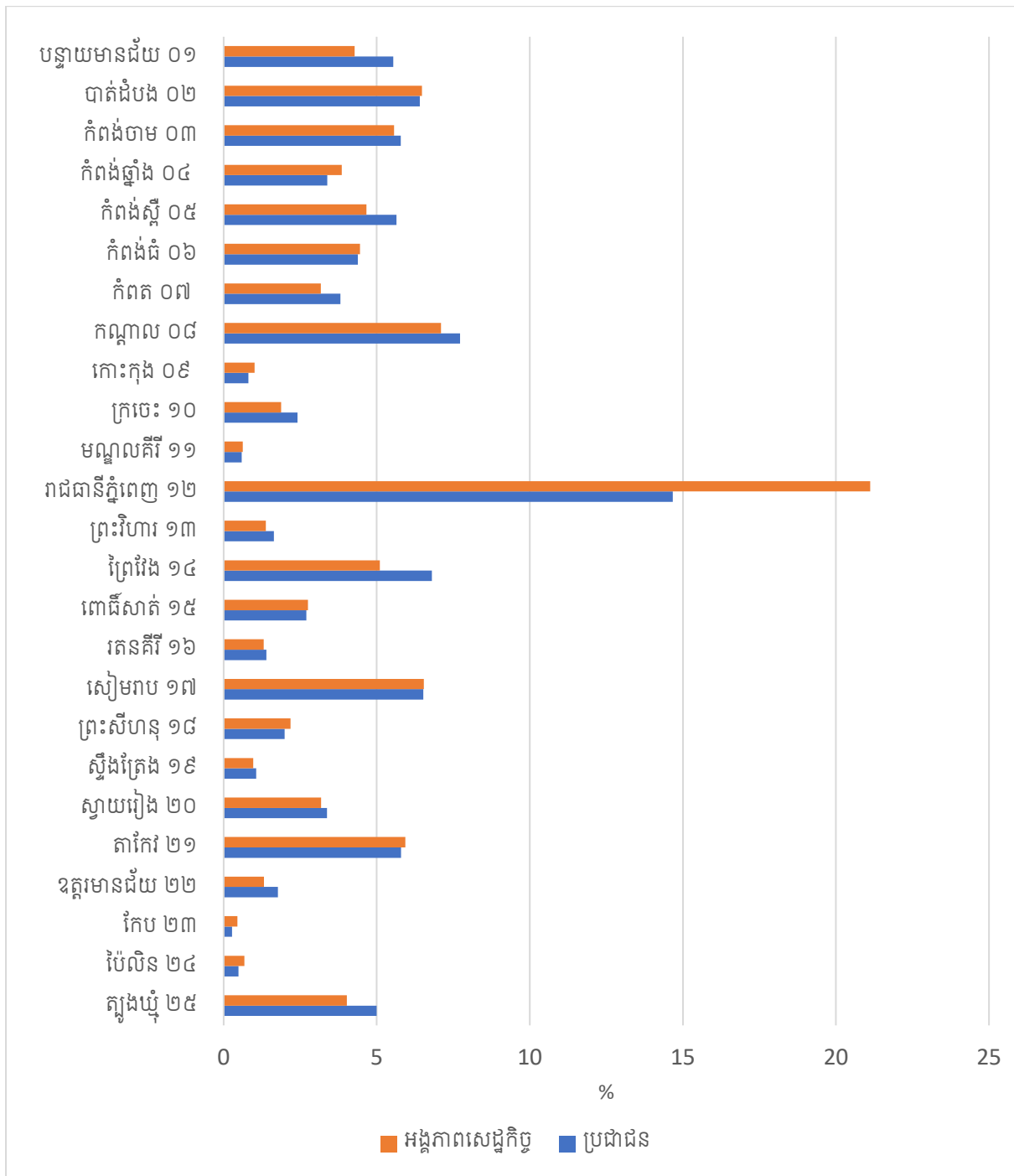
ចំនួនអង្គភាពសេដ្ឋកិច្ចដែលមានទីតាំងស្ថិតនៅទីប្រជុំជនមានចំនួនប្រមាណ ៣៩២ពាន់អង្គ ភាពសេដ្ឋកិច្ច ស្មើនឹង ៥២,៩ភាគរយ នៃចំនួនអង្គភាពសេដ្ឋកិច្ចសរុប។ អង្គភាពសេដ្ឋកិច្ចស្ថិតនៅ តំបន់ជនបទមានប្រមាណ ៣៤៩ពាន់អង្គភាពសេដ្ឋកិច្ច ស្មើនឹង ៤៧,១ភាគរយ ពោលគឺមានជិតពាក់ កណ្តាលនៃចំនួនអង្គភាពសេដ្ឋកិច្ចសរុប។ ទន្ទឹមនេះ ពិនិត្យមើលអង្គភាពសេដ្ឋកិច្ចទំហំធំដែលមាន អ្នកចូលរួមការងារចាប់ពី ១០០នាក់ឡើងមានអង្គភាពសេដ្ឋកិច្ចចំនួន ១.៦២៦អង្គភាពសេដ្ឋកិច្ចដែល ស្ថិតនៅទីក្រុង ស្មើនឹង ៨៧ភាគរយ។ ករណីអង្គភាពសេដ្ឋកិច្ចស្ថិតនៅតំបន់ជនបទមានប្រមាណ ២៤២អង្គភាពសេដ្ឋកិច្ច ស្មើនឹង១៣ភាគរយ តែប៉ុណ្ណោះ។ ដូចនេះអង្គភាពសេដ្ឋកិច្ចខ្នាតធំភាគច្រើន មានទីតាំងនៅតំបន់ប្រជុំជន។

## **ផ្នែក២**

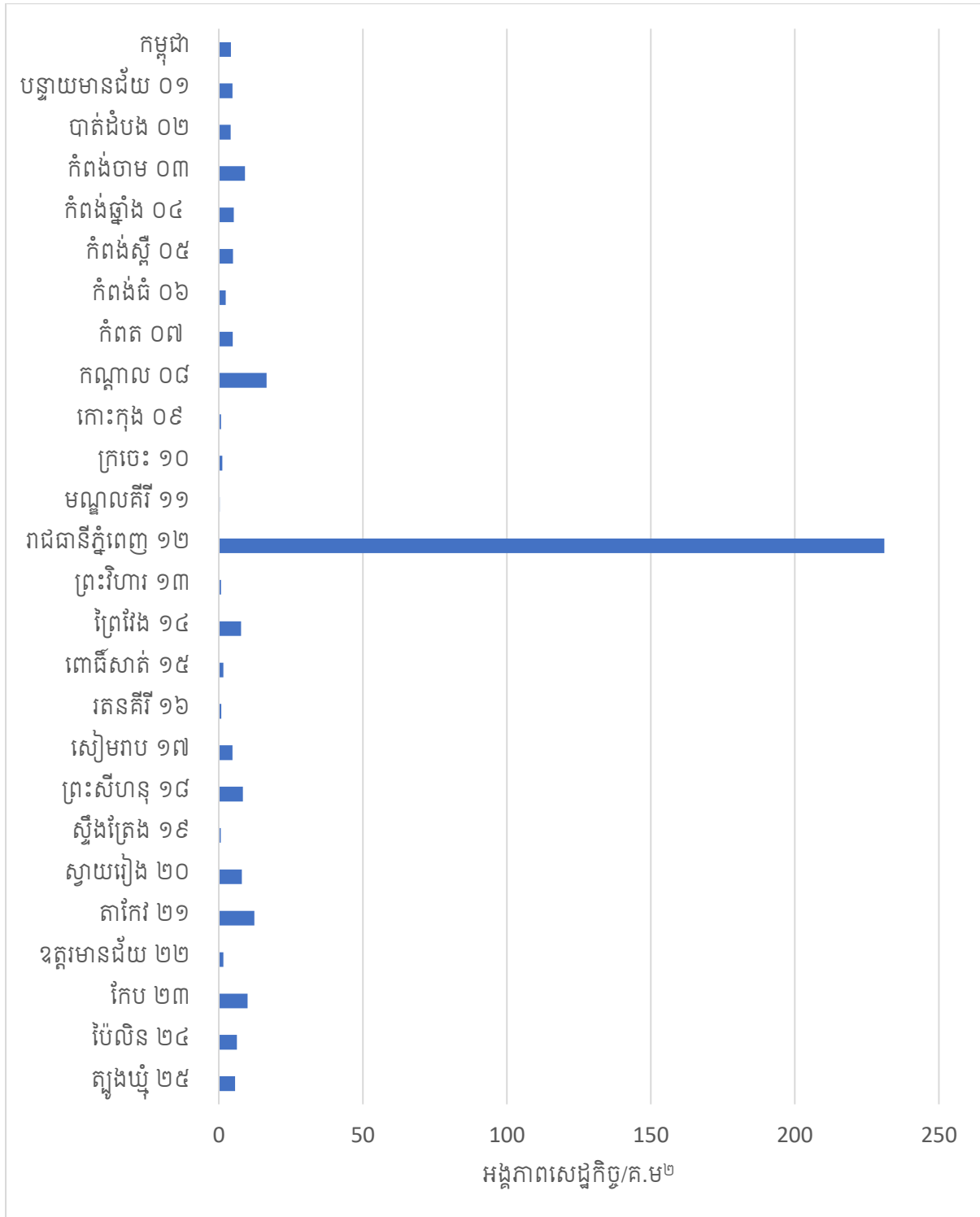
### **រូបភាព និងផែនទី**

សម្គាល់៖ រាល់ទិន្នន័យ តួលេខបង្ហាញនៅក្នុងរូបភាព និងផែនទី គឺត្រូវបានបង្ហាញជា “លេខឡាតាំង” ដើម្បីរក្សាភាពងាយស្រួលនៃទិន្នន័យព័ត៌មានពីកម្មវិធីវិភាគស្ថិតិ សម្រាប់របាយការណ៍លទ្ធផលជាភាសាខ្មែរ និង អង់គ្លេស។

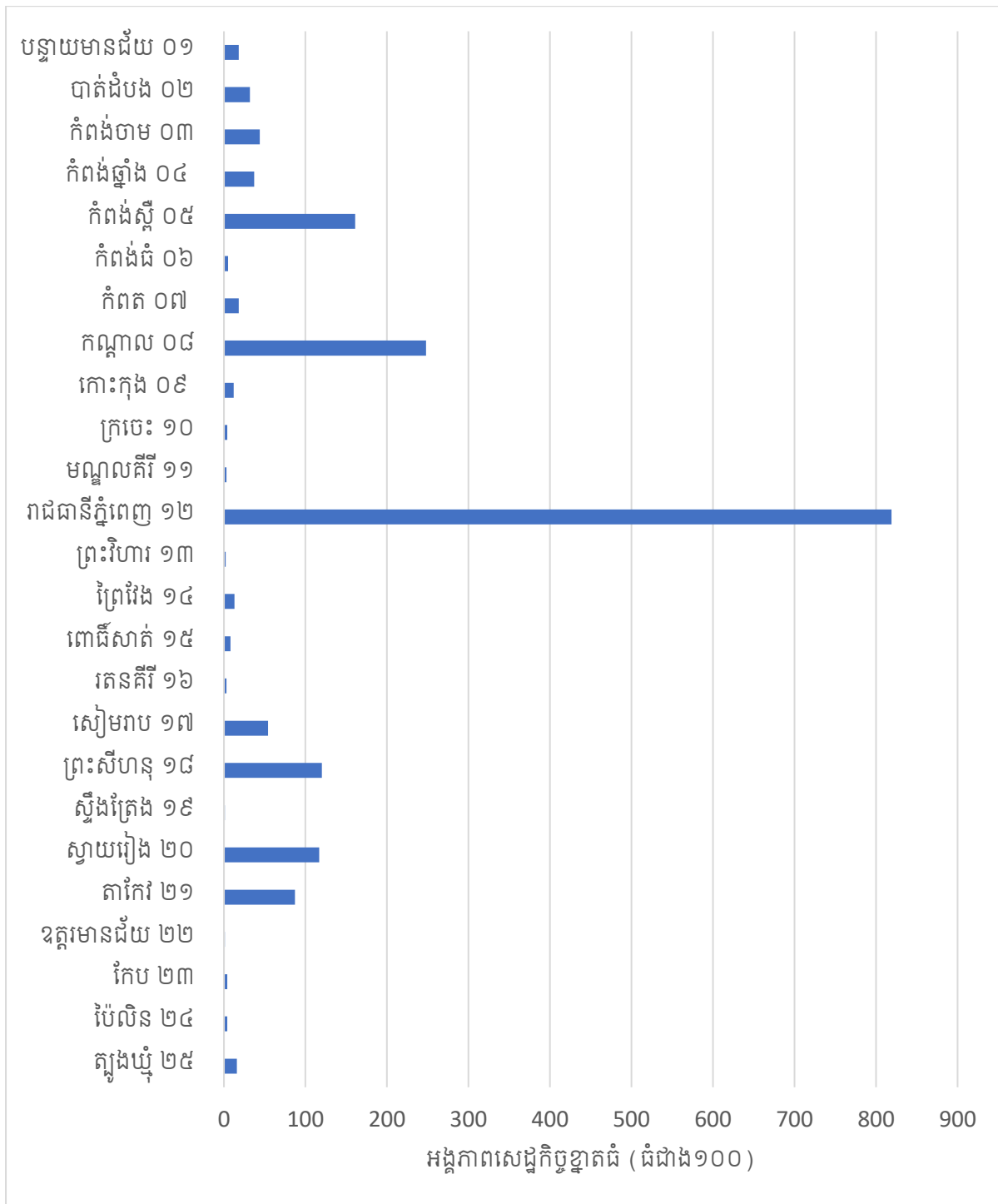
រូបភាព១. ភាគរយនៃចំនួនអង្គភាពសេដ្ឋកិច្ចសរុប



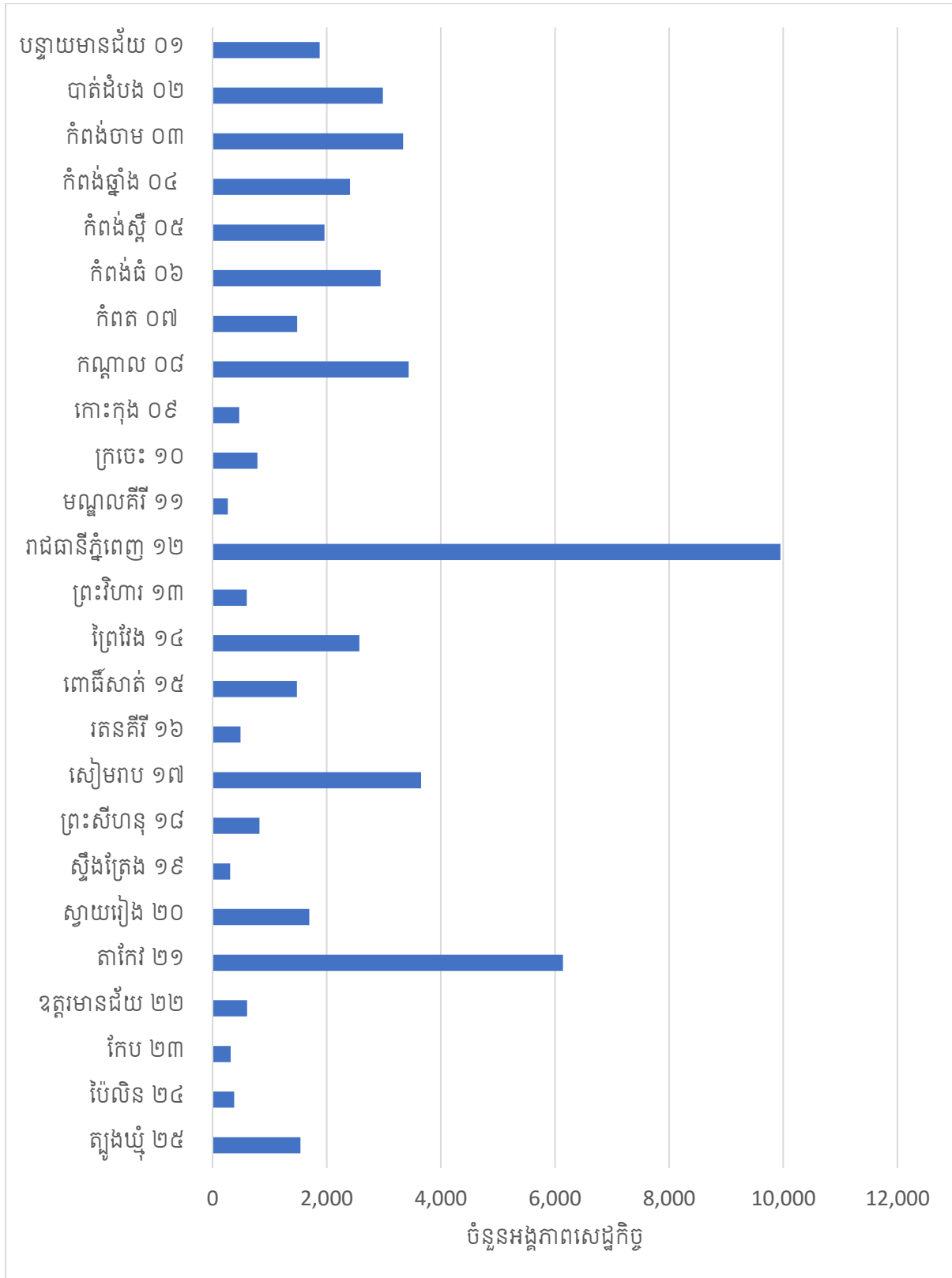
រូបភាព២. ដង់ស៊ីតេនៃអង្គភាពសេដ្ឋកិច្ច



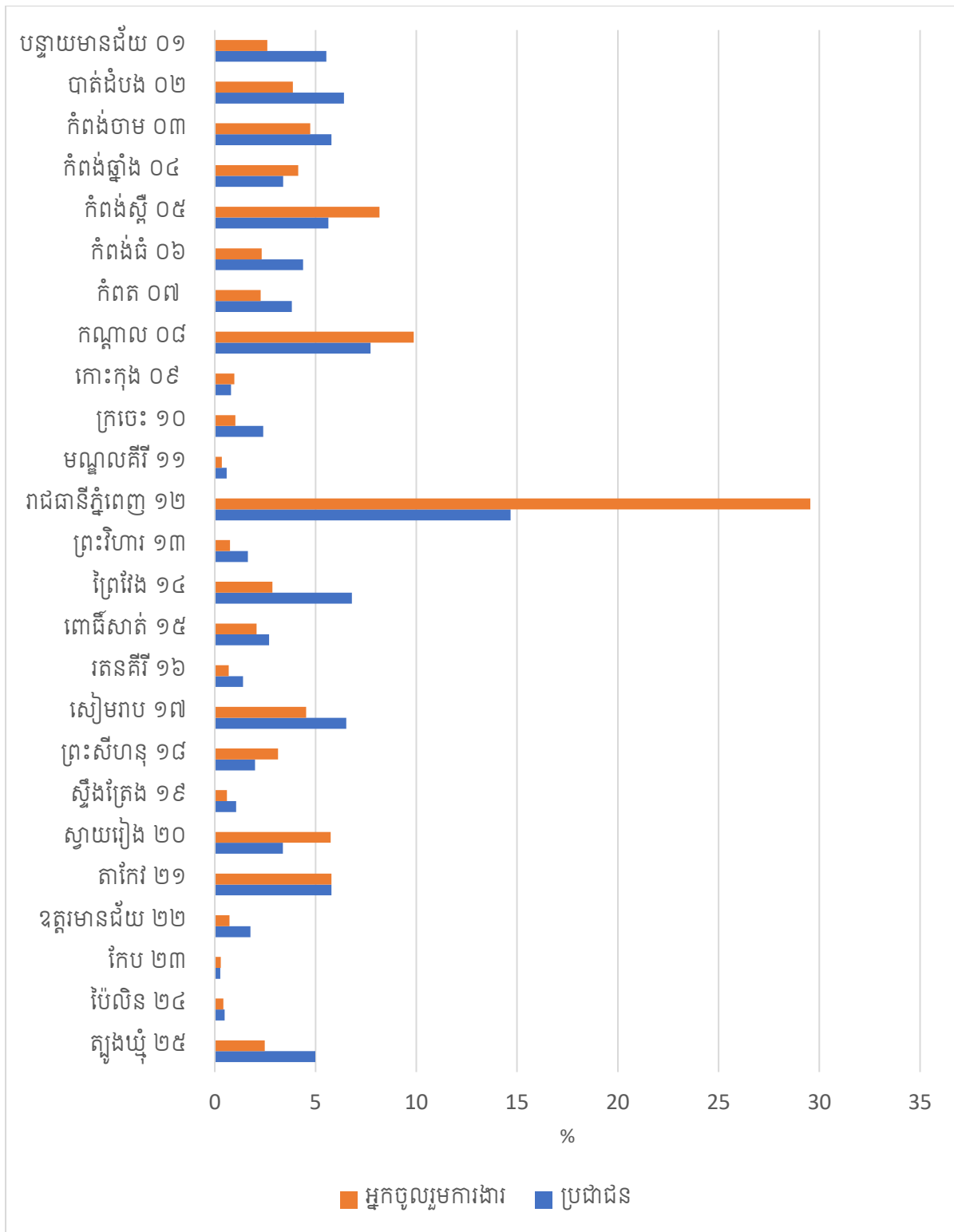
រូបភាព៣. ចំនួនអង្គភាពសេដ្ឋកិច្ចខ្នាតធំដែលមានអ្នកចូលរួមការងារពី១០០នាក់ឬច្រើនជាង



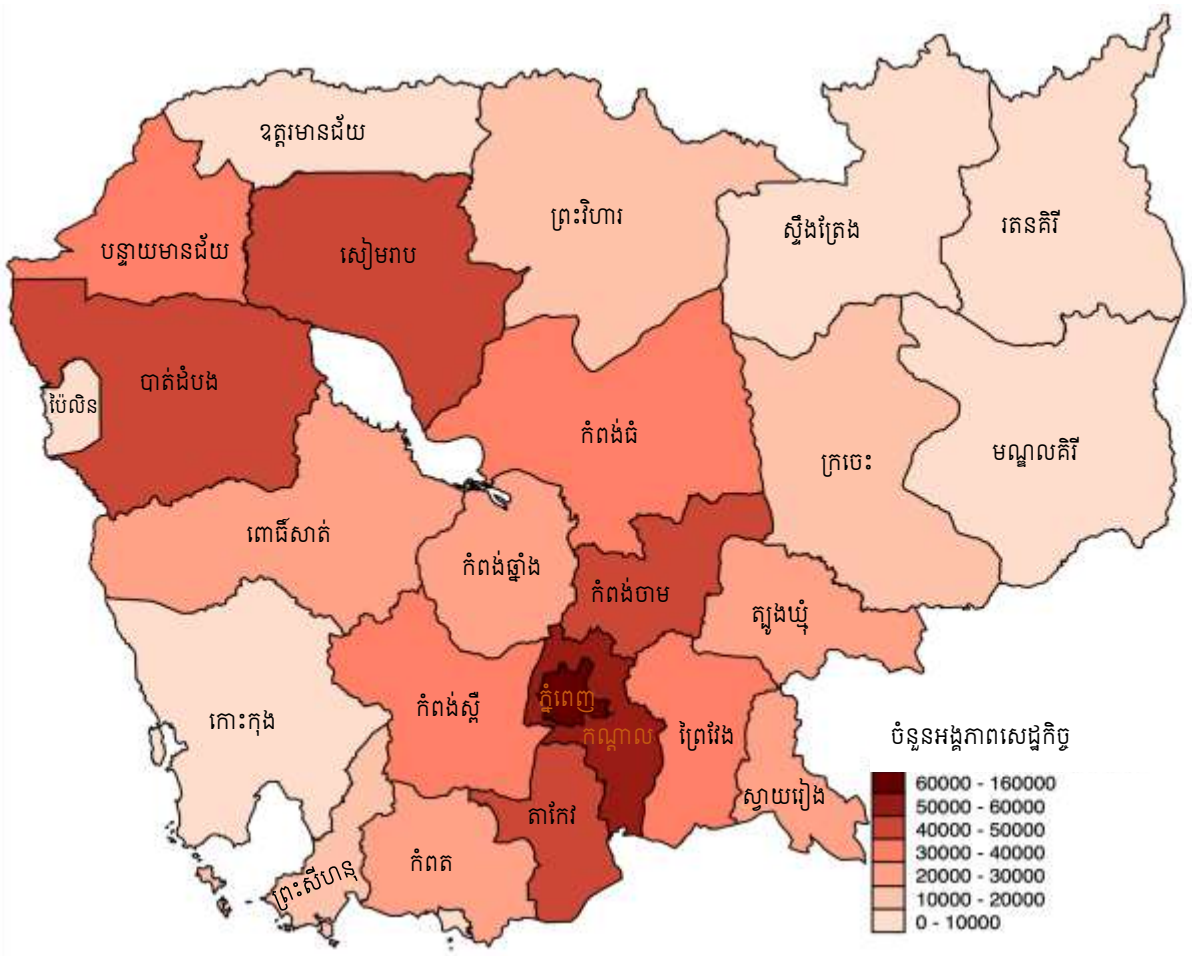
រូបភាព៤. ចំនួនអង្គភាពសេដ្ឋកិច្ចស្ថិតក្នុងផ្នែកកម្មន្តសាល



រូបភាព៥. ភាគរយនៃចំនួនអ្នកចូលរួមការងារ

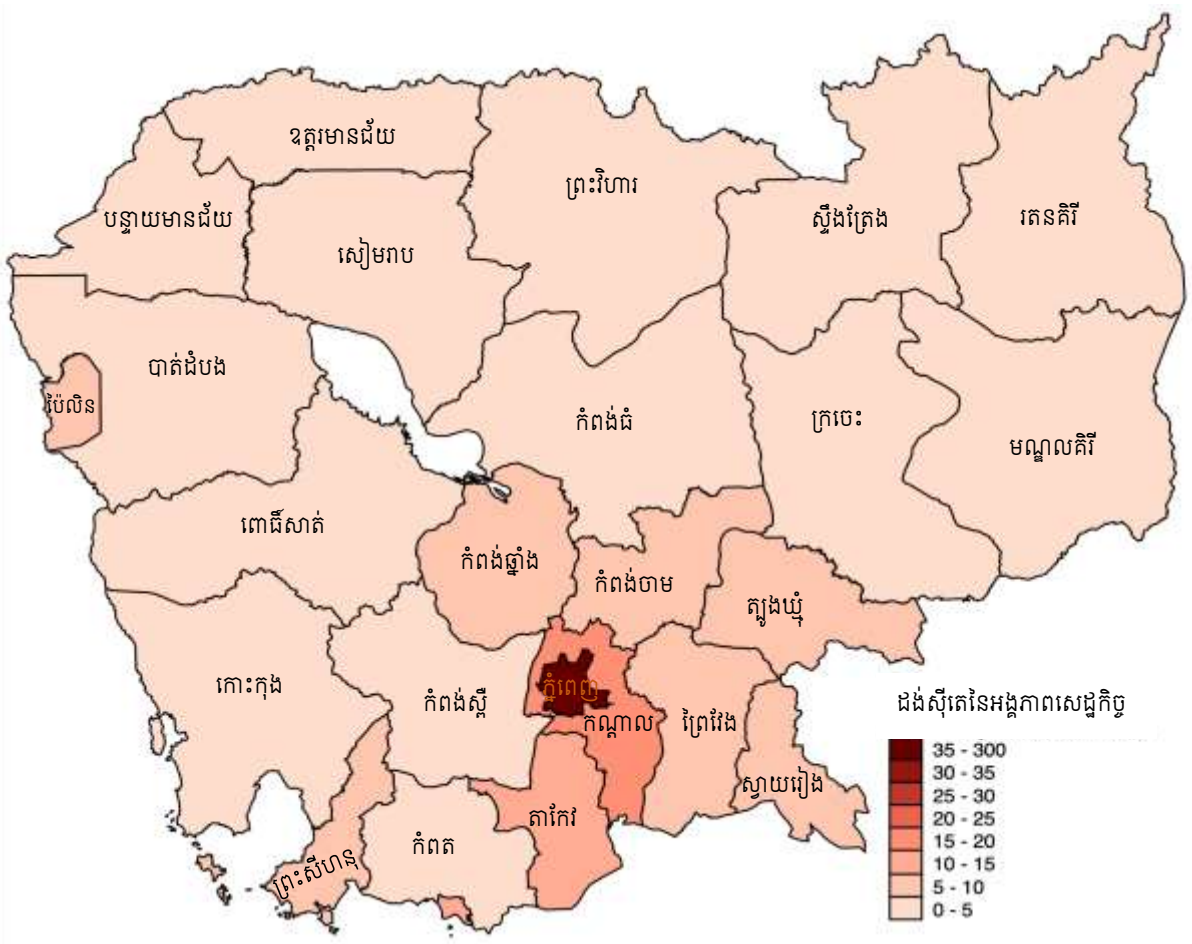


ផែនទី១. ចំនួនអង្គភាពសេដ្ឋកិច្ចបែងចែកតាមរាជធានី ខេត្ត ឆ្នាំ២០២១

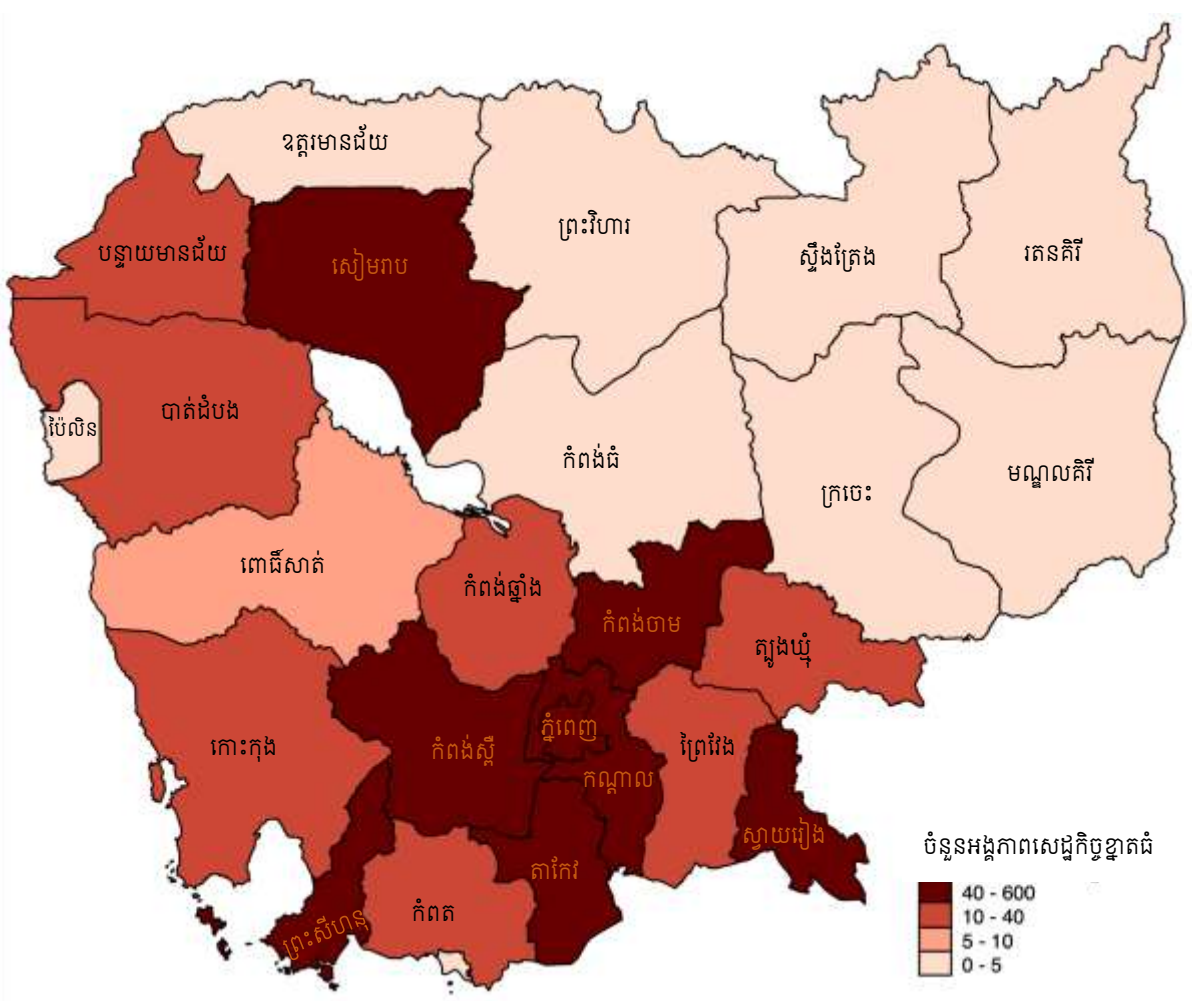




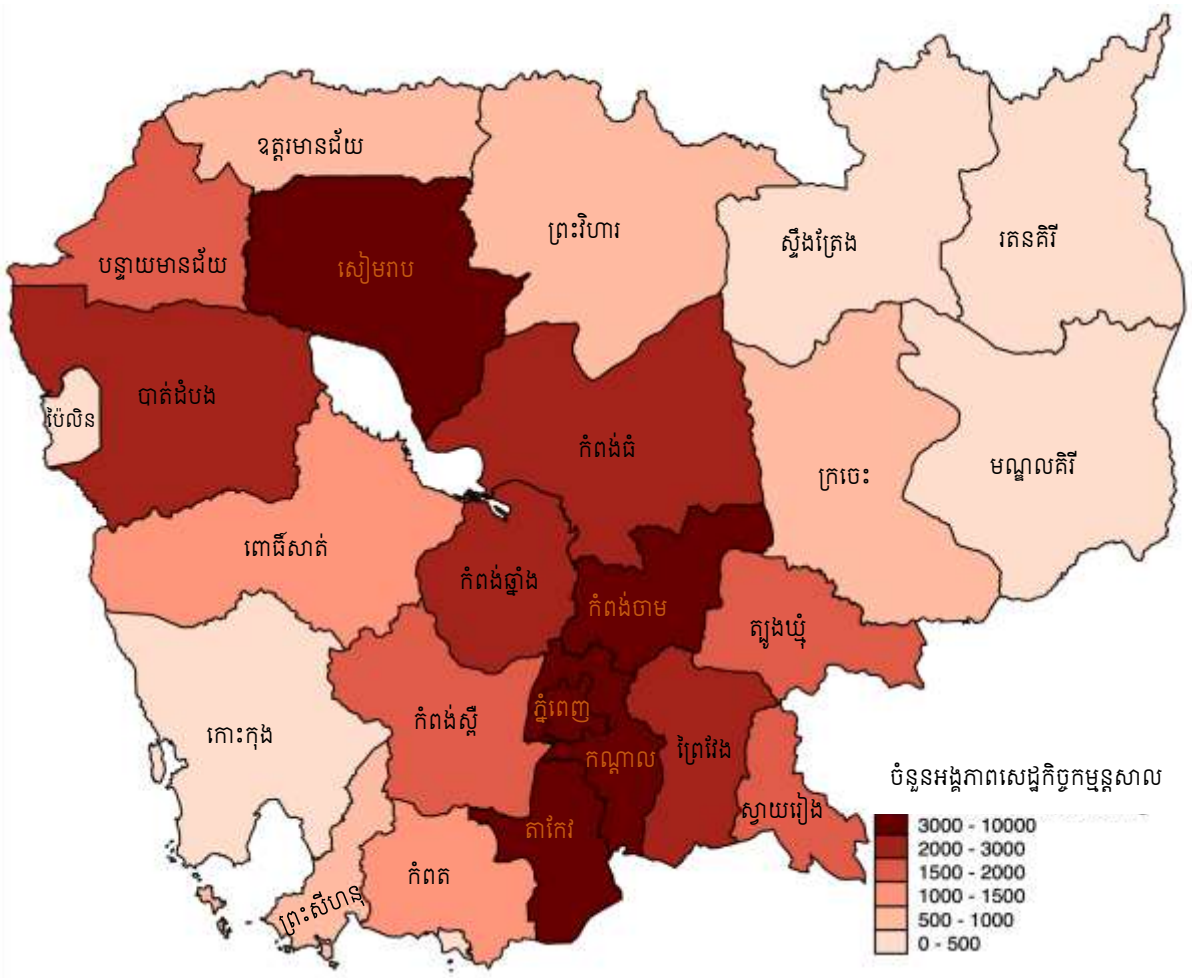
ផែនទី២. ដង់ស៊ីតេនៃអង្គភាពសេដ្ឋកិច្ចក្នុងមួយគីឡូម៉ែត្រក្រឡាបែងចែកតាមរាជធានី ខេត្ត ឆ្នាំ២០២១



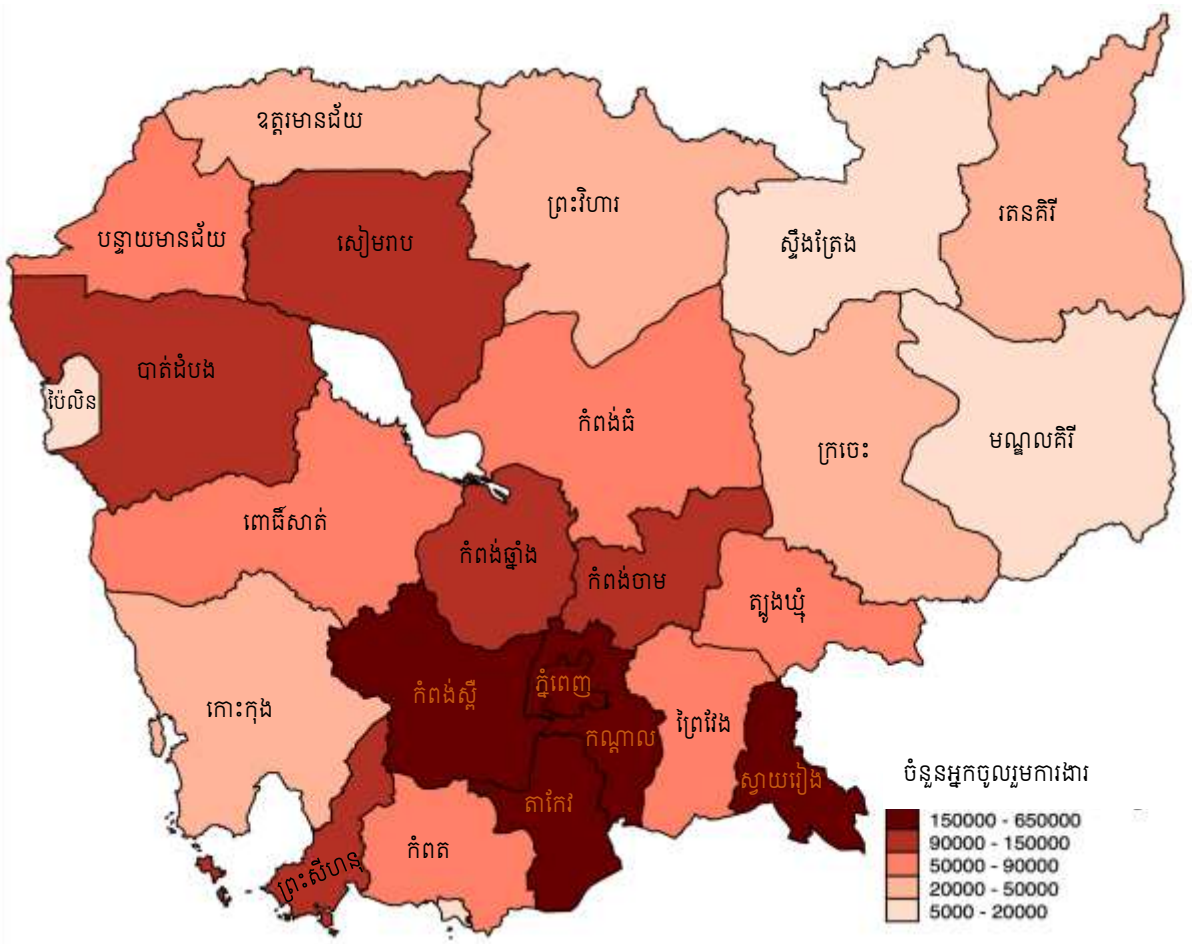
ផែនទី៣. ចំនួនអង្គការសេដ្ឋកិច្ចខ្នាតធំដែលមានអ្នកចូលរួមការងារពី១០០នាក់ ឬច្រើនជាង បែងចែកតាមរាជធានី ខេត្ត ឆ្នាំ២០២១



ផែនទី៤. ចំនួនអង្គភាពសេដ្ឋកិច្ចស្ថិតក្នុងផ្នែកកម្មន្តសាលបែងចែកតាមរាជធានីខេត្ត ឆ្នាំ២០២១



ផែនទី៥. ចំនួនអ្នកចូលរួមការងារបែងចែកតាមរាជធានី ខេត្ត ឆ្នាំ២០២១



## **ផ្នែក ៣**

# **តារាងទិន្នន័យអំពីអង្គការសេដ្ឋកិច្ច**

សម្គាល់៖ រាល់ទិន្នន័យ ត្រូវបានបង្ហាញនៅក្នុងតារាងទិន្នន័យអំពីអង្គការសេដ្ឋកិច្ច គឺត្រូវបានបង្ហាញជា “លេខឡាតាំង” ដើម្បីរក្សាភាពជើម នៃទិន្នន័យព័ត៌មានពីកម្មវិធីវិភាគស្ថិតិ សម្រាប់របាយការណ៍លទ្ធផលជាភាសាខ្មែរ និង អង់គ្លេស។

តារាង១. ចំនួនអង្គភាពសេដ្ឋកិច្ចបែងចែកតាមទំហំនៃអ្នកចូលរួមការងារ និងភេទអ្នកតំណាងម្ចាស់ ឆ្នាំ២០២១

| ទំហំនៃ<br>អ្នកចូលរួមការងារ | ភេទនៃអ្នកតំណាង      |         |         |            |       |      |
|----------------------------|---------------------|---------|---------|------------|-------|------|
|                            | ទាំងពីរភេទ          | ប្រុស   | ស្រី    | ទាំងពីរភេទ | ប្រុស | ស្រី |
|                            | (អង្គភាពសេដ្ឋកិច្ច) |         |         | ភាគរយ (%)  |       |      |
| សរុប                       | 742,940             | 272,320 | 470,620 | 100.0      | 36.7  | 63.3 |
| ១ នាក់                     | 350,125             | 80,283  | 269,842 | 47.1       | 10.8  | 36.3 |
| ២                          | 257,766             | 108,747 | 149,019 | 34.7       | 14.6  | 20.1 |
| ៣                          | 50,632              | 26,079  | 24,553  | 6.8        | 3.5   | 3.3  |
| ៤                          | 27,778              | 16,051  | 11,727  | 3.7        | 2.2   | 1.6  |
| ៥                          | 15,408              | 9,606   | 5,802   | 2.1        | 1.3   | 0.8  |
| ៦                          | 8,350               | 5,625   | 2,725   | 1.1        | 0.8   | 0.4  |
| ៧                          | 5,433               | 3,942   | 1,491   | 0.7        | 0.5   | 0.2  |
| ៨                          | 3,748               | 2,756   | 992     | 0.5        | 0.4   | 0.1  |
| ៩                          | 2,468               | 1,908   | 560     | 0.3        | 0.3   | 0.1  |
| ១០-១៩                      | 12,378              | 9,898   | 2,480   | 1.7        | 1.3   | 0.3  |
| ២០-៤៩                      | 5,645               | 4,752   | 893     | 0.8        | 0.6   | 0.1  |
| ៥០-៩៩                      | 1,341               | 1,123   | 218     | 0.2        | 0.2   | 0.0  |
| ១០០-៤៩៩                    | 1,245               | 1,038   | 207     | 0.2        | 0.1   | 0.0  |
| ៥០០-៩៩៩                    | 329                 | 273     | 56      | 0.0        | 0.0   | 0.0  |
| ១០០០ និងច្រើនជាង           | 294                 | 239     | 55      | 0.0        | 0.0   | 0.0  |
| ៥ និងច្រើនជាង              | 56,639              | 41,160  | 15,479  | 7.6        | 5.5   | 2.1  |
| ១០ និងច្រើនជាង             | 21,232              | 17,323  | 3,909   | 2.9        | 2.3   | 0.5  |
| ២០ និងច្រើនជាង             | 8,854               | 7,425   | 1,429   | 1.2        | 1.0   | 0.2  |
| ៥០ និងច្រើនជាង             | 3,209               | 2,673   | 536     | 0.4        | 0.4   | 0.1  |
| ១០០ និងច្រើនជាង            | 1,868               | 1,550   | 318     | 0.3        | 0.2   | 0.0  |
| ៥០០ និងច្រើនជាង            | 623                 | 512     | 111     | 0.1        | 0.1   | 0.0  |
| ១-១០ នាក់                  | 724,766             | 257,392 | 467,374 | 97.6       | 34.6  | 62.9 |
| ១១-៥០                      | 15,102              | 12,360  | 2,742   | 2.0        | 1.7   | 0.4  |
| ៥១-១០០                     | 1,241               | 1,049   | 192     | 0.2        | 0.1   | 0.0  |
| ១០១ និងច្រើនជាង            | 1,831               | 1,519   | 312     | 0.2        | 0.2   | 0.0  |

តារាង១.២. ចំនួនអង្គភាពសេដ្ឋកិច្ចបែងចែកតាមទំហំនៃអ្នកចូលរួមការងារ និងការចុះបញ្ជី- កម្ពុជា ឆ្នាំ២០២១

| ទំហំនៃ<br>អ្នកចូលរួមការងារ | បានចុះបញ្ជី ឬមិនបានចុះបញ្ជី |             |                    |           |             |                    |
|----------------------------|-----------------------------|-------------|--------------------|-----------|-------------|--------------------|
|                            | សរុប                        | បានចុះបញ្ជី | មិនបានចុះ<br>បញ្ជី | សរុប      | បានចុះបញ្ជី | មិនបានចុះ<br>បញ្ជី |
|                            | (អង្គភាពសេដ្ឋកិច្ច)         |             |                    | ភាគរយ (%) |             |                    |
| សរុប                       | 742,940                     | 89,265      | 653,675            | 100.0     | 12.0        | 88.0               |
| ១ នាក់                     | 350,125                     | 12,715      | 337,410            | 47.1      | 1.7         | 45.4               |
| ២                          | 257,766                     | 17,823      | 239,943            | 34.7      | 2.4         | 32.3               |
| ៣                          | 50,632                      | 7,994       | 42,638             | 6.8       | 1.1         | 5.7                |
| ៤                          | 27,778                      | 6,515       | 21,263             | 3.7       | 0.9         | 2.9                |
| ៥                          | 15,408                      | 8,568       | 6,840              | 2.1       | 1.2         | 0.9                |
| ៦                          | 8,350                       | 5,329       | 3,021              | 1.1       | 0.7         | 0.4                |
| ៧                          | 5,433                       | 3,808       | 1,625              | 0.7       | 0.5         | 0.2                |
| ៨                          | 3,748                       | 3,611       | 137                | 0.5       | 0.5         | 0.0                |
| ៩                          | 2,468                       | 2,363       | 105                | 0.3       | 0.3         | 0.0                |
| ១០-១៩                      | 12,378                      | 11,893      | 485                | 1.7       | 1.6         | 0.1                |
| ២០-៤៩                      | 5,645                       | 5,456       | 189                | 0.8       | 0.7         | 0.0                |
| ៥០-៩៩                      | 1,341                       | 1,322       | 19                 | 0.2       | 0.2         | 0.0                |
| ១០០-៤៩៩                    | 1,245                       | 1,245       | -                  | 0.2       | 0.2         | 0.0                |
| ៥០០-៩៩៩                    | 329                         | 329         | -                  | 0.0       | 0.0         | 0.0                |
| ១០០០ និងច្រើនជាង           | 294                         | 294         | -                  | 0.0       | 0.0         | 0.0                |
| ៥ និងច្រើនជាង              | 56,639                      | 44,218      | 12,421             | 7.6       | 6.0         | 1.7                |
| ១០ និងច្រើនជាង             | 21,232                      | 20,539      | 693                | 2.9       | 2.8         | 0.1                |
| ២០ និងច្រើនជាង             | 8,854                       | 8,646       | 208                | 1.2       | 1.2         | 0.0                |
| ៥០ និងច្រើនជាង             | 3,209                       | 3,190       | 19                 | 0.4       | 0.4         | 0.0                |
| ១០០ និងច្រើនជាង            | 1,868                       | 1,868       | -                  | 0.3       | 0.3         | 0.0                |
| ៥០០ និងច្រើនជាង            | 623                         | 623         | -                  | 0.1       | 0.1         | 0.0                |
| ១-១០ នាក់                  | 724,766                     | 71,687      | 653,079            | 97.6      | 9.6         | 87.9               |
| ១១-៥០                      | 15,102                      | 14,524      | 578                | 2.0       | 2.0         | 0.1                |
| ៥១-១០០                     | 1,241                       | 1,223       | 18                 | 0.2       | 0.2         | 0.0                |
| ១០១ និងច្រើនជាង            | 1,831                       | 1,831       | -                  | 0.2       | 0.2         | 0.0                |

តារាង១.៣.១ ចំនួនអង្គការសេដ្ឋកិច្ចបែងចែកតាមទំហំនៃអ្នកចូលរួមការងារ និងសញ្ញាតិម្ចាស់អង្គការសេដ្ឋកិច្ច ឆ្នាំ២០២១ (១/២)

| ទំហំនៃ<br>អ្នកចូលរួមការងារ | ម្ចាស់កម្មសិទ្ធិ |                                       |                      |                      |   |                                       |  |
|----------------------------|------------------|---------------------------------------|----------------------|----------------------|---|---------------------------------------|--|
|                            | សរុប             | សហគ្រាសឯក<br>បុគ្គល/រូបវន្ត<br>បុគ្គល | ក្រុមហ៊ុន            | ក្រុមហ៊ុន            | សហគ្រាស                                   | ក្រុមហ៊ុន                             | ក្រុមហ៊ុន                              |
|                            |                  |                                       | សហកម្ម<br>សិទ្ធិទូទៅ | សហកម្ម<br>សិទ្ធិទូទៅ | ឯកបុគ្គល<br>ទទួលខុស<br>ត្រូវមាន<br>កម្រិត | ឯកជន<br>ទទួលខុស<br>ត្រូវមាន<br>កម្រិត | មហាជន<br>ទទួលខុស<br>ត្រូវមាន<br>កម្រិត |
| (អង្គការសេដ្ឋកិច្ច)        |                  |                                       |                      |                      |   |                                       |  |
| សរុប                       | 742,940          | 714,510                               | 1,169                | 1,427                | 2,068                                     | 4,893                                 | 908                                    |
| ១ នាក់                     | 350,125          | 347,416                               | 138                  | 166                  | 311                                       | 515                                   | 44                                     |
| ២                          | 257,766          | 255,057                               | 193                  | 301                  | 381                                       | 540                                   | 30                                     |
| ៣                          | 50,632           | 48,666                                | 111                  | 134                  | 199                                       | 333                                   | 13                                     |
| ៤                          | 27,778           | 25,939                                | 69                   | 95                   | 174                                       | 286                                   | 24                                     |
| ៥                          | 15,408           | 13,553                                | 69                   | 98                   | 110                                       | 301                                   | 20                                     |
| ៦                          | 8,350            | 6,672                                 | 53                   | 46                   | 95  | 210                                   | 21                                     |
| ៧                          | 5,433            | 3,861                                 | 63                   | 46                   | 70  | 181                                   | 15                                     |
| ៨                          | 3,748            | 2,445                                 | 38                   | 32                   | 51  | 142                                   | 20                                     |
| ៩                          | 2,468            | 1,313                                 | 28                   | 30                   | 31  | 131                                   | 27                                     |
| ១០-១៩                      | 12,378           | 6,255                                 | 142                  | 190                  | 211                                       | 888                                   | 174                                    |
| ២០-៤៩                      | 5,645            | 2,292                                 | 124                  | 156                  | 158                                       | 767                                   | 222                                    |
| ៥០-៩៩                      | 1,341            | 521                                   | 27                   | 40                   | 77  | 194                                   | 56                                     |
| ១០០-៤៩៩                    | 1,245            | 388                                   | 79                   | 57                   | 118                                       | 254                                   | 95                                     |
| ៥០០-៩៩៩                    | 329              | 68                                    | 21                   | 18                   | 45  | 70                                    | 81                                     |
| ១០០០ និងច្រើនជាង           | 294              | 64                                    | 14                   | 18                   | 37  | 81                                    | 66                                     |
| ៥ និងច្រើនជាង              | 56,639           | 37,432                                | 658                  | 731                  | 1,003                                     | 3,219                                 | 797                                    |
| ១០ និងច្រើនជាង             | 21,232           | 9,588                                 | 407                  | 479                  | 646                                       | 2,254                                 | 694                                    |
| ២០ និងច្រើនជាង             | 8,854            | 3,333                                 | 265                  | 289                  | 435                                       | 1,366                                 | 520                                    |
| ៥០ និងច្រើនជាង             | 3,209            | 1,041                                 | 141                  | 133                  | 277                                       | 599                                   | 298                                    |
| ១០០ និងច្រើនជាង            | 1,868            | 520                                   | 114                  | 93                   | 200                                       | 405                                   | 242                                    |
| ៥០០ និងច្រើនជាង            | 623              | 132                                   | 35                   | 36                   | 82  | 151                                   | 147                                    |
| ១-១០ នាក់                  | 724,766          | 706,739                               | 802                  | 977                  | 1,477                                     | 2,827                                 | 230                                    |
| ១១-៥០                      | 15,102           | 6,798                                 | 230                  | 324                  | 316                                       | 1,491                                 | 383                                    |
| ៥១-១០០                     | 1,241            | 467                                   | 25                   | 36                   | 77  | 182                                   | 53                                     |
| ១០១ និងច្រើនជាង            | 1,831            | 506                                   | 112                  | 90                   | 198                                       | 393                                   | 242                                    |



តារាង១.៣.២. ចំនួនអង្គភាពសេដ្ឋកិច្ចបែងចែកតាមទំហំនៃអ្នកចូលរួមការងារ និងសញ្ញាតិម្ចាស់អង្គភាពសេដ្ឋកិច្ច ឆ្នាំ២០២១ (២/២)

| ទំហំនៃ<br>អ្នកចូលរួមការងារ | ម្ចាស់កម្មសិទ្ធិ                             |                    |                     |                         |                            |                    |   |                   |
|----------------------------|--|--------------------|---------------------|-------------------------|----------------------------|--------------------|---|-------------------|
|                            | ផល<br>ប្រយោជន៍<br>ក្នុងសម្ព័ន្ធ<br>អាជីវកម្ម | សហគ្រាស<br>សាធារណៈ | សហ<br>គ្រាស<br>រដ្ឋ | ក្រុមហ៊ុន<br>ចម្រុះរដ្ឋ | សាខា<br>ក្រុមហ៊ុន<br>បរទេស | ការិយាល័យ<br>តំណាង | សមាគម/<br>អង្គការ<br>មិនមែន<br>រដ្ឋាភិបាល | សហគ្រាស<br>ដទៃទៀត |
|                            | (អង្គភាពសេដ្ឋកិច្ច)                          |                    |                     |                         |                            |                    |   |                   |
| សរុប                       | 316  | 1,631              | 8,899               | 254                     | 326                        | 188                | 551                                       | 5,800             |
| ១ នាក់                     | 46   | 191                | 542                 | 82                      | 38                         | 23                 | 53  | 560               |
| ២                          | 68   | 116                | 389                 | 58                      | 59                         | 34                 | 82  | 458               |
| ៣                          | 17   | 104                | 501                 | 19                      | 22                         | 34                 | 61  | 418               |
| ៤                          | 16   | 129                | 587                 | 11                      | 22                         | 21                 | 51  | 354               |
| ៥                          | 11   | 136                | 639                 | 8                       | 18                         | 11                 | 32  | 402               |
| ៦                          | 9  | 131                | 705                 | 5                       | 23                         | 10                 | 25  | 345               |
| ៧                          | 6  | 119                | 666                 | 3                       | 13                         | 11                 | 22  | 357               |
| ៨                          | 5  | 97                 | 606                 | 3                       | 5                          | 4                  | 24  | 276               |
| ៩                          | 5  | 82                 | 544                 | 1                       | 11                         | 7                  | 24  | 234               |
| ១០-១៩                      | 40   | 346                | 2,496               | 16                      | 54                         | 22                 | 91  | 1,453             |
| ២០-៤៩                      | 29   | 120                | 876                 | 13                      | 36                         | 9                  | 54  | 789               |
| ៥០-៩៩                      | 21   | 40                 | 220                 | 3                       | 10                         | -                  | 21  | 111               |
| ១០០-៤៩៩                    | 29   | 19                 | 118                 | 25                      | 11                         | 1                  | 11  | 40                |
| ៥០០-៩៩៩                    | 10   | 1                  | 8                   | 5                       | -                          | 1                  | -   | 1                 |
| ១០០០ និងច្រើនជាង           | 4  | -                  | 2                   | 2                       | 4                          | -                  | -   | 2                 |
| ៥ និងច្រើនជាង              | 169  | 1,091              | 6,880               | 84                      | 185                        | 76                 | 304                                       | 4,010             |
| ១០ និងច្រើនជាង             | 133  | 526                | 3,720               | 64                      | 115                        | 33                 | 177                                       | 2,396             |
| ២០ និងច្រើនជាង             | 93   | 180                | 1,224               | 48                      | 61                         | 11                 | 86  | 943               |
| ៥០ និងច្រើនជាង             | 64   | 60                 | 348                 | 35                      | 25                         | 2                  | 32  | 154               |
| ១០០ និងច្រើនជាង            | 43   | 20                 | 128                 | 32                      | 15                         | 2                  | 11  | 43                |
| ៥០០ និងច្រើនជាង            | 14   | 1                  | 10                  | 7                       | 4                          | 1                  | -   | 3                 |
| ១-១០ នាក់                  | 191  | 1,167              | 5,739               | 194                     | 217                        | 163                | 396                                       | 3,647             |
| ១១-៥០                      | 64   | 405                | 2,826               | 25                      | 84                         | 23                 | 127                                       | 2,006             |
| ៥១-១០០                     | 19   | 39                 | 208                 | 3                       | 11                         | -                  | 17  | 104               |
| ១០១ និងច្រើនជាង            | 42   | 20                 | 126                 | 32                      | 14                         | 2                  | 11  | 43                |

តារាង១.៤.១ ភាគរយនៃចំនួនសេដ្ឋកិច្ចបែងចែកតាមទំហំនៃអ្នកចូលរួមការងារ និងភាពជាកម្មសិទ្ធិ  
ឆ្នាំ២០២១ (១/២)

| ទំហំនៃ<br>អ្នកចូលរួមការងារ | ម្ចាស់កម្មសិទ្ធិ |                                       |                                   |                                   |  |  |   |
|----------------------------|------------------|---------------------------------------|-----------------------------------|-----------------------------------|--|--|---|
|                            | សរុប             | សហគ្រាសឯក<br>បុគ្គល/រូបវន្ត<br>បុគ្គល | ក្រុមហ៊ុន<br>សហកម្ម<br>សិទ្ធិទូទៅ | ក្រុមហ៊ុន<br>សហកម្ម<br>សិទ្ធិទូទៅ | សហគ្រាស<br>ឯកបុគ្គល<br>ទទួលខុស<br>ត្រូវមាន<br>កម្រិត | ក្រុមហ៊ុន<br>ឯកជន<br>ទទួលខុស<br>ត្រូវមាន<br>កម្រិត | ក្រុមហ៊ុនមហា<br>ជនទទួលខុស<br>ត្រូវមានកម្រិត |
|                            |                  |                                       |                                   |                                   |  |  |   |
| សរុប                       | 100.0            | 96.2                                  | 0.2                               | 0.2                               | 0.3  | 0.7  | 0.1   |
| ១ នាក់                     | 47.1             | 46.8                                  | 0.0                               | 0.0                               | 0.0  | 0.1  | 0.0   |
| ២                          | 34.7             | 34.3                                  | 0.0                               | 0.0                               | 0.1  | 0.1  | 0.0   |
| ៣                          | 6.8              | 6.6                                   | 0.0                               | 0.0                               | 0.0  | 0.0  | 0.0   |
| ៤                          | 3.7              | 3.5                                   | 0.0                               | 0.0                               | 0.0  | 0.0  | 0.0   |
| ៥                          | 2.1              | 1.8                                   | 0.0                               | 0.0                               | 0.0  | 0.0  | 0.0   |
| ៦                          | 1.1              | 0.9                                   | 0.0                               | 0.0                               | 0.0  | 0.0  | 0.0   |
| ៧                          | 0.7              | 0.5                                   | 0.0                               | 0.0                               | 0.0  | 0.0  | 0.0   |
| ៨                          | 0.5              | 0.3                                   | 0.0                               | 0.0                               | 0.0  | 0.0  | 0.0   |
| ៩                          | 0.3              | 0.2                                   | 0.0                               | 0.0                               | 0.0  | 0.0  | 0.0   |
| ១០-១៩                      | 1.7              | 0.8                                   | 0.0                               | 0.0                               | 0.0  | 0.1  | 0.0   |
| ២០-៤៩                      | 0.8              | 0.3                                   | 0.0                               | 0.0                               | 0.0  | 0.1  | 0.0   |
| ៥០-៩៩                      | 0.2              | 0.1                                   | 0.0                               | 0.0                               | 0.0  | 0.0  | 0.0   |
| ១០០-៤៩៩                    | 0.2              | 0.1                                   | 0.0                               | 0.0                               | 0.0  | 0.0  | 0.0   |
| ៥០០-៩៩៩                    | 0.0              | 0.0                                   | 0.0                               | 0.0                               | 0.0  | 0.0  | 0.0   |
| ១០០០ និងច្រើនជាង           | 0.0              | 0.0                                   | 0.0                               | 0.0                               | 0.0  | 0.0  | 0.0   |
| ៥ និងច្រើនជាង              | 7.6              | 5.0                                   | 0.1                               | 0.1                               | 0.1  | 0.4  | 0.1   |
| ១០ និងច្រើនជាង             | 2.9              | 1.3                                   | 0.1                               | 0.1                               | 0.1  | 0.3  | 0.1   |
| ២០ និងច្រើនជាង             | 1.2              | 0.4                                   | 0.0                               | 0.0                               | 0.1  | 0.2  | 0.1   |
| ៥០ និងច្រើនជាង             | 0.4              | 0.1                                   | 0.0                               | 0.0                               | 0.0  | 0.1  | 0.0   |
| ១០០ និងច្រើនជាង            | 0.3              | 0.1                                   | 0.0                               | 0.0                               | 0.0  | 0.1  | 0.0   |
| ៥០០ និងច្រើនជាង            | 0.1              | 0.0                                   | 0.0                               | 0.0                               | 0.0  | 0.0  | 0.0   |
| ១-១០ នាក់                  | 97.6             | 95.1                                  | 0.1                               | 0.1                               | 0.2  | 0.4  | 0.0   |
| ១១-៥០                      | 2.0              | 0.9                                   | 0.0                               | 0.0                               | 0.0  | 0.2  | 0.1   |
| ៥១-១០០                     | 0.2              | 0.1                                   | 0.0                               | 0.0                               | 0.0  | 0.0  | 0.0   |
| ១០១ និងច្រើនជាង            | 0.2              | 0.1                                   | 0.0                               | 0.0                               | 0.0  | 0.1  | 0.0   |

តារាង១.៤.២. ភាគរយនៃចំនួនសេដ្ឋកិច្ចបែងចែកតាមទំហំនៃអ្នកចូលរួមការងារ និងភាពជាកម្មសិទ្ធិ  
ឆ្នាំ២០២១ (២/២)

| ទំហំនៃ<br>អ្នកចូលរួមការងារ | ម្ចាស់កម្មសិទ្ធិ                             |                        |                     |                             |                            |                    |   |                   |
|----------------------------|--|------------------------|---------------------|-----------------------------|----------------------------|--------------------|---|-------------------|
|                            | ផល<br>ប្រយោជន៍<br>ក្នុងសម្ព័ន្ធ<br>អាជីវកម្ម | សហ<br>គ្រាសសា<br>ធារណៈ | សហ<br>គ្រាស<br>រដ្ឋ | ក្រុម<br>ហ៊ុន<br>ចម្រុះរដ្ឋ | សាខា<br>ក្រុមហ៊ុន<br>បរទេស | ការិយាល័យ<br>តំណាង | សមាគម<br>/អង្គការ<br>មិនមែន<br>រដ្ឋាភិ<br>បាល | សហគ្រាស<br>ដទៃទៀត |
|                            | ភាគរយ (%)                                    |                        |                     |                             |                            |                    |   |                   |
| សរុប                       | 0.0  | 0.2                    | 1.2                 | 0.0                         | 0.0                        | 0.0                | 0.1   | 0.8               |
| ១ នាក់                     | 0.0  | 0.0                    | 0.1                 | 0.0                         | 0.0                        | 0.0                | 0.0   | 0.1               |
| ២                          | 0.0  | 0.0                    | 0.1                 | 0.0                         | 0.0                        | 0.0                | 0.0   | 0.1               |
| ៣                          | 0.0  | 0.0                    | 0.1                 | 0.0                         | 0.0                        | 0.0                | 0.0   | 0.1               |
| ៤                          | 0.0  | 0.0                    | 0.1                 | 0.0                         | 0.0                        | 0.0                | 0.0   | 0.0               |
| ៥                          | 0.0  | 0.0                    | 0.1                 | 0.0                         | 0.0                        | 0.0                | 0.0   | 0.1               |
| ៦                          | 0.0  | 0.0                    | 0.1                 | 0.0                         | 0.0                        | 0.0                | 0.0   | 0.0               |
| ៧                          | 0.0  | 0.0                    | 0.1                 | 0.0                         | 0.0                        | 0.0                | 0.0   | 0.0               |
| ៨                          | 0.0  | 0.0                    | 0.1                 | 0.0                         | 0.0                        | 0.0                | 0.0   | 0.0               |
| ៩                          | 0.0  | 0.0                    | 0.1                 | 0.0                         | 0.0                        | 0.0                | 0.0   | 0.0               |
| ១០-១៩                      | 0.0  | 0.0                    | 0.3                 | 0.0                         | 0.0                        | 0.0                | 0.0   | 0.2               |
| ២០-៤៩                      | 0.0  | 0.0                    | 0.1                 | 0.0                         | 0.0                        | 0.0                | 0.0   | 0.1               |
| ៥០-៩៩                      | 0.0  | 0.0                    | 0.0                 | 0.0                         | 0.0                        | 0.0                | 0.0   | 0.0               |
| ១០០-៤៩៩                    | 0.0  | 0.0                    | 0.0                 | 0.0                         | 0.0                        | 0.0                | 0.0   | 0.0               |
| ៥០០-៩៩៩                    | 0.0  | 0.0                    | 0.0                 | 0.0                         | 0.0                        | 0.0                | 0.0   | 0.0               |
| ១០០០ និងច្រើនជាង           | 0.0  | 0.0                    | 0.0                 | 0.0                         | 0.0                        | 0.0                | 0.0   | 0.0               |
| ៥ និងច្រើនជាង              | 0.0  | 0.1                    | 0.9                 | 0.0                         | 0.0                        | 0.0                | 0.0   | 0.5               |
| ១០ និងច្រើនជាង             | 0.0  | 0.1                    | 0.5                 | 0.0                         | 0.0                        | 0.0                | 0.0   | 0.3               |
| ២០ និងច្រើនជាង             | 0.0  | 0.0                    | 0.2                 | 0.0                         | 0.0                        | 0.0                | 0.0   | 0.1               |
| ៥០ និងច្រើនជាង             | 0.0  | 0.0                    | 0.0                 | 0.0                         | 0.0                        | 0.0                | 0.0   | 0.0               |
| ១០០ និងច្រើនជាង            | 0.0  | 0.0                    | 0.0                 | 0.0                         | 0.0                        | 0.0                | 0.0   | 0.0               |
| ៥០០ និងច្រើនជាង            | 0.0  | 0.0                    | 0.0                 | 0.0                         | 0.0                        | 0.0                | 0.0   | 0.0               |
| ១-១០ នាក់                  | 0.0  | 0.2                    | 0.8                 | 0.0                         | 0.0                        | 0.0                | 0.1   | 0.5               |
| ១១-៥០                      | 0.0  | 0.1                    | 0.4                 | 0.0                         | 0.0                        | 0.0                | 0.0   | 0.3               |
| ៥១-១០០                     | 0.0  | 0.0                    | 0.0                 | 0.0                         | 0.0                        | 0.0                | 0.0   | 0.0               |
| ១០១ និងច្រើនជាង            | 0.0  | 0.0                    | 0.0                 | 0.0                         | 0.0                        | 0.0                | 0.0   | 0.0               |

តារាង១.៥. ចំនួនអង្គភាពសេដ្ឋកិច្ចបែងចែកតាមទំហំនៃអ្នកចូលរួមការងារ និងទីស្នាក់ការកណ្តាល ឬសាខា ឆ្នាំ២០២១

| ទំហំនៃ<br>អ្នកចូលរួមការងារ | ទីស្នាក់ការកណ្តាល ឬសាខា |                |                       |        |           |                |                       |      |
|----------------------------|-------------------------|----------------|-----------------------|--------|-----------|----------------|-----------------------|------|
|                            | សរុប                    | អង្គភាព<br>ទោល | ទីស្នាក់ការ<br>កណ្តាល | សាខា   | សរុប      | អង្គភាព<br>ទោល | ទីស្នាក់ការ<br>កណ្តាល | សាខា |
|                            | (អង្គភាពសេដ្ឋកិច្ច)     |                |                       |        | ភាគរយ (%) |                |                       |      |
| សរុប                       | 742,940                 | 728,702        | 1,469                 | 12,769 | 100.0     | 98.1           | 0.2                   | 1.7  |
| ១ នាក់                     | 350,125                 | 348,775        | 408                   | 942    | 47.1      | 46.9           | 0.1                   | 0.1  |
| ២                          | 257,766                 | 256,716        | 347                   | 703    | 34.7      | 34.6           | 0.0                   | 0.1  |
| ៣                          | 50,632                  | 49,843         | 122                   | 667    | 6.8       | 6.7            | 0.0                   | 0.1  |
| ៤                          | 27,778                  | 26,922         | 84                    | 772    | 3.7       | 3.6            | 0.0                   | 0.1  |
| ៥                          | 15,408                  | 14,532         | 44                    | 832    | 2.1       | 2.0            | 0.0                   | 0.1  |
| ៦                          | 8,350                   | 7,444          | 26                    | 880    | 1.1       | 1.0            | 0.0                   | 0.1  |
| ៧                          | 5,433                   | 4,581          | 18                    | 834    | 0.7       | 0.6            | 0.0                   | 0.1  |
| ៨                          | 3,748                   | 2,968          | 18                    | 762    | 0.5       | 0.4            | 0.0                   | 0.1  |
| ៩                          | 2,468                   | 1,777          | 20                    | 671    | 0.3       | 0.2            | 0.0                   | 0.1  |
| ១០-១៩                      | 12,378                  | 8,828          | 192                   | 3,358  | 1.7       | 1.2            | 0.0                   | 0.5  |
| ២០-៤៩                      | 5,645                   | 3,896          | 86                    | 1,663  | 0.8       | 0.5            | 0.0                   | 0.2  |
| ៥០-៩៩                      | 1,341                   | 920            | 37                    | 384    | 0.2       | 0.1            | 0.0                   | 0.1  |
| ១០០-៤៩៩                    | 1,245                   | 960            | 46                    | 239    | 0.2       | 0.1            | 0.0                   | 0.0  |
| ៥០០-៩៩៩                    | 329                     | 283            | 9                     | 37     | 0.0       | 0.0            | 0.0                   | 0.0  |
| ១០០០ និងច្រើនជាង           | 294                     | 257            | 12                    | 25     | 0.0       | 0.0            | 0.0                   | 0.0  |
| ៥ និងច្រើនជាង              | 56,639                  | 46,446         | 508                   | 9,685  | 7.6       | 6.3            | 0.1                   | 1.3  |
| ១០ និងច្រើនជាង             | 21,232                  | 15,144         | 382                   | 5,706  | 2.9       | 2.0            | 0.1                   | 0.8  |
| ២០ និងច្រើនជាង             | 8,854                   | 6,316          | 190                   | 2,348  | 1.2       | 0.9            | 0.0                   | 0.3  |
| ៥០ និងច្រើនជាង             | 3,209                   | 2,420          | 104                   | 685    | 0.4       | 0.3            | 0.0                   | 0.1  |
| ១០០ និងច្រើនជាង            | 1,868                   | 1,500          | 67                    | 301    | 0.3       | 0.2            | 0.0                   | 0.0  |
| ៥០០ និងច្រើនជាង            | 623                     | 540            | 21                    | 62     | 0.1       | 0.1            | 0.0                   | 0.0  |
| ១-១០ នាក់                  | 724,766                 | 715,897        | 1,105                 | 7,764  | 97.6      | 96.4           | 0.1                   | 1.0  |
| ១១-៥០                      | 15,102                  | 10,497         | 265                   | 4,340  | 2.0       | 1.4            | 0.0                   | 0.6  |
| ៥១-១០០                     | 1,241                   | 839            | 35                    | 367    | 0.2       | 0.1            | 0.0                   | 0.0  |
| ១០១ និងច្រើនជាង            | 1,831                   | 1,469          | 64                    | 298    | 0.2       | 0.2            | 0.0                   | 0.0  |

តារាង២.១. ចំនួនសហគ្រាសបែងចែកតាមចំណាត់ថ្នាក់វិស័យឧស្សាហកម្មស្តង់ដារអន្តរជាតិ និងភេទនៃអ្នក  
តំណាងអង្គការសេដ្ឋកិច្ច

| ផ្នែកនៃចំណាត់ថ្នាក់វិស័យឧស្សាហកម្មស្តង់ដារអន្តរជាតិ<br>(ISIC Rev.4)      | ភេទនៃអ្នកតំណាង |         |         |
|--|----------------|---------|---------|
|  | ទាំងពីរភេទ     | ប្រុស   | ស្រី    |
| សរុប   | 742,940        | 272,320 | 470,620 |
| B សកម្មភាពអាជីវកម្មរ៉ែ និងថ្ម  | 558            | 381     | 177     |
| C សកម្មភាពផលិតកម្ម កម្មន្តសាល  | 52,513         | 27,700  | 24,813  |
| D ការផ្គត់ផ្គង់អគ្គិសនី ឧស្ម័ន ហ្គាស ចំហាយទឹក និងខ្យល់                   | 519            | 385     | 134     |
| E ការផ្គត់ផ្គង់ទឹក ការងារគ្រប់គ្រងទឹកស្អុយ កាកសំណល់<br>និងការកែច្នៃសំណល់ | 1,804          | 1,213   | 591     |
| F សំណង់  | 704            | 562     | 142     |
| G ការលក់ដុំ និងលក់រាយ ការជួសជុលយានយន្ត និង<br>ទោចក្រយានយន្ត              | 491,238        | 155,197 | 336,041 |
| H ការដឹកជញ្ជូន និងស្តុកទុក   | 2,850          | 2,194   | 656     |
| I សកម្មភាពផ្នែកស្នាក់នៅ និងសេវាផ្នែកចំណីអាហារ                            | 93,453         | 28,752  | 64,701  |
| J ផ្នែកព័ត៌មានវិទ្យា និងការទំនាក់ទំនងទូរគមនាគមន៍                         | 2,080          | 1,530   | 550     |
| K សកម្មភាពហិរញ្ញវត្ថុ និងការធានារ៉ាប់រង                                  | 13,716         | 6,774   | 6,942   |
| L សកម្មភាពអចលនទ្រព្យ   | 1,124          | 851     | 273     |
| M សកម្មភាពមុខជំនាញវិជ្ជាជីវៈ វិទ្យាសាស្ត្រ និងបច្ចេកទេស                  | 1,567          | 1,172   | 395     |
| N សកម្មភាពសេវាកម្មរដ្ឋបាល និងសេវាគាំទ្រ                                  | 2,748          | 1,915   | 833     |
| P ការសិក្សាអប់រំ   | 11,719         | 9,659   | 2,060   |
| Q សកម្មភាពសុខាភិបាល និងកិច្ចការសង្គមកិច្ច                                | 13,741         | 10,266  | 3,475   |
| R សកម្មភាពសិល្បៈ គ្រឿងកំសាន្ត និងការកំសាន្ត                              | 2,950          | 1,947   | 1,003   |
| S សកម្មភាពសេវាកម្មដទៃទៀត   | 49,656         | 21,822  | 27,834  |

តារាង២.២. ភាគរយនៃចំនួនអង្គការបែងចែកតាមចំណាត់ថ្នាក់វិស័យឧស្សាហកម្មស្តង់ដារអន្តរជាតិនិងភេទ  
នៃអ្នកតំណាងអង្គការសេដ្ឋកិច្ច

| ផ្នែកនៃចំណាត់ថ្នាក់វិស័យឧស្សាហកម្មស្តង់ដារអន្តរជាតិ<br>(ISIC Rev.4)      | ភេទនៃអ្នកតំណាង |      |            |
|--|----------------|------|------------|
|  | ទាំងពីរភេទ     | Male | ទាំងពីរភេទ |
| សរុប   | 100.0          | 36.7 | 63.3       |
| B សកម្មភាពអាជីវកម្មរ៉ែ និងថ្ម  | 0.1            | 0.1  | 0.0        |
| C សកម្មភាពផលិតកម្ម កម្មន្តសាល  | 7.1            | 3.7  | 3.3        |
| D ការផ្គត់ផ្គង់អគ្គិសនី ឧស្ម័ន ហ្វូស ចំហាយទឹក និងខ្យល់                   | 0.1            | 0.1  | 0.0        |
| E ការផ្គត់ផ្គង់ទឹក ការងារគ្រប់គ្រងទឹកស្អុយ កាកសំណល់<br>និងការកែច្នៃសំណល់ | 0.2            | 0.2  | 0.1        |
| F សំណង់  | 0.1            | 0.1  | 0.0        |
| G ការលក់ដុំ និងលក់រាយ ការជួសជុលយានយន្ត និង<br>ទោចក្រយានយន្ត              | 66.1           | 20.9 | 45.2       |
| H ការដឹកជញ្ជូន និងស្តុកទុក   | 0.4            | 0.3  | 0.1        |
| I សកម្មភាពផ្នែកស្នាក់នៅ និងសេវាផ្នែកចំណីអាហារ                            | 12.6           | 3.9  | 8.7        |
| J ផ្នែកព័ត៌មានវិទ្យា និងការទំនាក់ទំនងទូរគមនាគមន៍                         | 0.3            | 0.2  | 0.1        |
| K សកម្មភាពហិរញ្ញវត្ថុ និងការធានារ៉ាប់រង                                  | 1.8            | 0.9  | 0.9        |
| L សកម្មភាពអចលនទ្រព្យ   | 0.2            | 0.1  | 0.0        |
| M សកម្មភាពមុខជំនាញវិជ្ជាជីវៈ វិទ្យាសាស្ត្រ និងបច្ចេកទេស                  | 0.2            | 0.2  | 0.1        |
| N សកម្មភាពសេវាកម្មរដ្ឋបាល និងសេវាគាំទ្រ                                  | 0.4            | 0.3  | 0.1        |
| P ការសិក្សាអប់រំ   | 1.6            | 1.3  | 0.3        |
| Q សកម្មភាពសុខាភិបាល និងកិច្ចការសង្គមកិច្ច                                | 1.8            | 1.4  | 0.5        |
| R សកម្មភាពសិល្បៈ គ្រឿងកំសាន្ត និងការកំសាន្ត                              | 0.4            | 0.3  | 0.1        |
| S សកម្មភាពសេវាកម្មដទៃទៀត   | 6.7            | 2.9  | 3.7        |

តារាង២.៣.១. ចំនួនអង្គការសេដ្ឋកិច្ចបែងចែកតាមចំណាត់ថ្នាក់វិស័យឧស្សាហកម្មស្តង់ដារអន្តរជាតិ និងការចុះបញ្ជីអង្គការសេដ្ឋកិច្ច

| ផ្នែកនៃចំណាត់ថ្នាក់វិស័យឧស្សាហកម្មស្តង់ដារអន្តរជាតិ<br>(ISIC Rev.4)   | បានចុះបញ្ជី ឬមិនបានចុះបញ្ជី |             |                |
|---|-----------------------------|-------------|----------------|
|   | សរុប                        | បានចុះបញ្ជី | មិនបានចុះបញ្ជី |
| សរុប  | 742,940                     | 89,265      | 653,675        |
| B សកម្មភាពអាជីវកម្មវិវេក និងថ្ម                                       | 558                         | 262         | 296            |
| C សកម្មភាពផលិតកម្ម កម្មន្តសាល   | 52,513                      | 10,261      | 42,252         |
| D ការផ្គត់ផ្គង់អគ្គិសនី ឧស្ម័ន ហ្គាស ចំហាយទឹក និងខ្យល់                | 519                         | 254         | 265            |
| E ការផ្គត់ផ្គង់ទឹក ការងារគ្រប់គ្រងទឹកស្អុយ កាកសំណល់ និងការកែច្នៃសំណល់ | 1,804                       | 458         | 1,346          |
| F សំណង់   | 704                         | 304         | 400            |
| G ការលក់ដុំ និងលក់រាយ ការជួសជុលយានយន្ត និងទោចក្រយានយន្ត               | 491,238                     | 29,199      | 462,039        |
| H ការដឹកជញ្ជូន និងស្តុកទុក  | 2,850                       | 1,285       | 1,565          |
| I សកម្មភាពផ្នែកស្នាក់នៅ និងសេវាផ្នែកចំណីអាហារ                         | 93,453                      | 10,478      | 82,975         |
| J ផ្នែកព័ត៌មានវិទ្យា និងការទំនាក់ទំនងទូរគមនាគមន៍                      | 2,080                       | 688         | 1,392          |
| K សកម្មភាពហិរញ្ញវត្ថុ និងការធានារ៉ាប់រង                               | 13,716                      | 6,788       | 6,928          |
| L សកម្មភាពអចលនទ្រព្យ  | 1,124                       | 672         | 452            |
| M សកម្មភាពមុខជំនាញវិជ្ជាជីវៈ វិទ្យាសាស្ត្រ និងបច្ចេកទេស               | 1,567                       | 415         | 1,152          |
| N សកម្មភាពសេវាកម្មរដ្ឋបាល និងសេវាគាំទ្រ                               | 2,748                       | 543         | 2,205          |
| P ការសិក្សាអប់រំ  | 11,719                      | 10,201      | 1,518          |
| Q សកម្មភាពសុខាភិបាល និងកិច្ចការសង្គមកិច្ច                             | 13,741                      | 8,548       | 5,193          |
| R សកម្មភាពសិល្បៈ គ្រឿងកំសាន្ត និងការកំសាន្ត                           | 2,950                       | 816         | 2,134          |
| S សកម្មភាពសេវាកម្មជំនួញ   | 49,656                      | 8,093       | 41,563         |

តារាង២.៣.២. ភាគរយនៃចំនួនអង្គការសេដ្ឋកិច្ចបែងចែកតាមចំណាត់ថ្នាក់វិស័យឧស្សាហកម្មស្តង់ដារអន្តរជាតិ និងការចុះបញ្ជីអង្គការសេដ្ឋកិច្ច

| ផ្នែកនៃចំណាត់ថ្នាក់វិស័យឧស្សាហកម្មស្តង់ដារអន្តរជាតិ<br>(ISIC Rev.4)   | បានចុះបញ្ជី ឬមិនបានចុះបញ្ជី |             |                |
|---|-----------------------------|-------------|----------------|
|   | សរុប                        | បានចុះបញ្ជី | មិនបានចុះបញ្ជី |
| សរុប  | 100.0                       | 12.0        | 88.0           |
| B សកម្មភាពអាជីវកម្មរ៉ែ និងថ្ម   | 0.1                         | 0.0         | 0.0            |
| C សកម្មភាពផលិតកម្ម កម្មន្តសាល   | 7.1                         | 1.4         | 5.7            |
| D ការផ្គត់ផ្គង់អគ្គិសនី ឧស្ម័ន ហ្គាស ចំហាយទឹក និងខ្យល់                | 0.1                         | 0.0         | 0.0            |
| E ការផ្គត់ផ្គង់ទឹក ការងារគ្រប់គ្រងទឹកស្អុយ កាកសំណល់ និងការកែច្នៃសំណល់ | 0.2                         | 0.1         | 0.2            |
| F សំណង់   | 0.1                         | 0.0         | 0.1            |
| G ការលក់ដុំ និងលក់រាយ ការជួសជុលយានយន្ត និងទោចក្រយានយន្ត               | 66.1                        | 3.9         | 62.2           |
| H ការដឹកជញ្ជូន និងស្តុកទុក  | 0.4                         | 0.2         | 0.2            |
| I សកម្មភាពផ្នែកស្នាក់នៅ និងសេវាផ្នែកចំណីអាហារ                         | 12.6                        | 1.4         | 11.2           |
| J ផ្នែកព័ត៌មានវិទ្យា និងការទំនាក់ទំនងទូរគមនាគមន៍                      | 0.3                         | 0.1         | 0.2            |
| K សកម្មភាពហិរញ្ញវត្ថុ និងការធានារ៉ាប់រង                               | 1.8                         | 0.9         | 0.9            |
| L សកម្មភាពអចលនទ្រព្យ  | 0.2                         | 0.1         | 0.1            |
| M សកម្មភាពមុខជំនាញវិជ្ជាជីវៈ វិទ្យាសាស្ត្រ និងបច្ចេកទេស               | 0.2                         | 0.1         | 0.2            |
| N សកម្មភាពសេវាកម្មរដ្ឋបាល និងសេវាគាំទ្រ                               | 0.4                         | 0.1         | 0.3            |
| P ការសិក្សាអប់រំ  | 1.6                         | 1.4         | 0.2            |
| Q សកម្មភាពសុខាភិបាល និងកិច្ចការសង្គមកិច្ច                             | 1.8                         | 1.2         | 0.7            |
| R សកម្មភាពសិល្បៈ គ្រឿងកំសាន្ត និងការកំសាន្ត                           | 0.4                         | 0.1         | 0.3            |
| S សកម្មភាពសេវាកម្មដទៃទៀត  | 6.7                         | 1.1         | 5.6            |



តារាង២.៤.១. ចំនួនអង្គការសេដ្ឋកិច្ចបែងចែកតាមចំណាត់ថ្នាក់វិស័យឧស្សាហកម្មស្តង់ដារអន្តរជាតិ និងភាពជាក់លាក់សិទ្ធិ (១/២)

| ផ្នែកនៃចំណាត់ថ្នាក់វិស័យឧស្សាហកម្មស្តង់ដារអន្តរជាតិ<br>(ISIC Rev.4)   | ម្ចាស់កម្មសិទ្ធិ    |                                       |                                   |                                   |  |  |   |
|---|---------------------|---------------------------------------|-----------------------------------|-----------------------------------|--|--|---|
|   | សរុប                | សហគ្រាសឯក<br>បុគ្គល/រូបវន្ត<br>បុគ្គល | ក្រុមហ៊ុន<br>សហកម្ម<br>សិទ្ធិទូទៅ | ក្រុមហ៊ុន<br>សហកម្ម<br>សិទ្ធិទូទៅ | សហគ្រាសឯក<br>បុគ្គលទទួល<br>ខុសត្រូវមាន<br>កម្រិត | ក្រុមហ៊ុនឯក<br>ជនទទួលខុស<br>ត្រូវមានកម្រិត | ក្រុមហ៊ុនមហា<br>ជនទទួលខុស<br>ត្រូវមានកម្រិត |
|   | (អង្គការសេដ្ឋកិច្ច) |                                       |                                   |                                   |  |  |   |
| សរុប  | 742,940             | 714,510                               | 1,169                             | 1,427                             | 2,068  | 4,893                                      | 908   |
| B សកម្មភាពអាជីវកម្មរ៉ែ និងថ្ម   | 558                 | 496                                   | 10                                | 5                                 | 13   | 14   | 2   |
| C សកម្មភាពផលិតកម្ម កម្មន្តសាល   | 52,513              | 50,760                                | 126                               | 229                               | 438  | 582  | 188   |
| D ការផ្គត់ផ្គង់អគ្គិសនី ឧស្ម័ន ហ្គាស ចំហាយទឹក និងខ្យល់                | 519                 | 409                                   | 7                                 | 5                                 | 8  | 19   | 2   |
| E ការផ្គត់ផ្គង់ទឹក ការងារគ្រប់គ្រងទឹកស្អុយ កាកសំណល់ និងការកែច្នៃសំណល់ | 1,804               | 1,728                                 | 5                                 | 6                                 | 10   | 14   | 2   |
| F សំណង់   | 704                 | 580                                   | 17                                | 17                                | 12   | 65   | 3   |
| G ការលក់ដុំ និងលក់រាយ ការជួសជុលយានយន្ត និង ទោចក្រយានយន្ត              | 491,238             | 487,751                               | 446                               | 468                               | 740  | 1,137                                      | 66  |
| H ការដឹកជញ្ជូន និងស្តុកទុក  | 2,850               | 2,272                                 | 44                                | 74                                | 43   | 219  | 15  |
| I សកម្មភាពផ្នែកស្នាក់នៅ និងសេវាផ្នែកចំណីអាហារ                         | 93,453              | 92,394                                | 115                               | 83                                | 170  | 508  | 15  |
| J ផ្នែកព័ត៌មានវិទ្យា និងការទំនាក់ទំនងទូរគមនាគមន៍                      | 2,080               | 1,751                                 | 31                                | 26                                | 24   | 168  | 13  |
| K សកម្មភាពហិរញ្ញវត្ថុ និងការធានារ៉ាប់រង                               | 13,716              | 11,184                                | 156                               | 275                               | 164  | 1,193                                      | 531   |
| L សកម្មភាពអចលនទ្រព្យ  | 1,124               | 828                                   | 18                                | 35                                | 22   | 203  | 12  |
| M សកម្មភាពមុខជំនាញវិជ្ជាជីវៈ វិទ្យាសាស្ត្រ និងបច្ចេកទេស               | 1,567               | 1,393                                 | 21                                | 10                                | 26   | 76   | 5   |
| N សកម្មភាពសេវាកម្មរដ្ឋបាល និងសេវាគាំទ្រ                               | 2,748               | 2,547                                 | 11                                | 16                                | 12   | 94   | 21  |
| P ការសិក្សាអប់រំ  | 11,719              | 2,913                                 | 59                                | 42                                | 54   | 217  | 12  |
| Q សកម្មភាពសុខាភិបាល និងកិច្ចការសង្គមកិច្ច                             | 13,741              | 11,691                                | 52                                | 82                                | 221  | 207  | 7   |
| R សកម្មភាពសិល្បៈ គ្រឿងកំសាន្ត និងការកំសាន្ត                           | 2,950               | 2,797                                 | 15                                | 19                                | 29   | 61   | 4   |
| S សកម្មភាពសេវាកម្មដទៃទៀត  | 49,656              | 43,016                                | 36                                | 35                                | 82   | 116  | 10  |

តារាង២.៤.២. ចំនួនអង្គការសេដ្ឋកិច្ចបែងចែកតាមចំណាត់ថ្នាក់វិស័យឧស្សាហកម្មស្តង់ដារអន្តរជាតិ និងភាពជាកម្មសិទ្ធិ (២/២)

| ផ្នែកនៃចំណាត់ថ្នាក់វិស័យឧស្សាហកម្មស្តង់ដារអន្តរជាតិ<br>(ISIC Rev.4)   | ម្ចាស់កម្មសិទ្ធិ                             |                            |                     |                         |                        |                    |   |                   |
|---|--|----------------------------|---------------------|-------------------------|------------------------|--------------------|---|-------------------|
|   | ផល<br>ប្រយោជន៍<br>ក្នុងសម្ព័ន្ធ<br>អាជីវកម្ម | សហ<br>គ្រាស<br>សាធារ<br>ណៈ | សហ<br>គ្រាស<br>រដ្ឋ | ក្រុមហ៊ុន<br>ចម្រុះរដ្ឋ | សាខាក្រុម<br>ហ៊ុនបរទេស | ការិយាល័យ<br>តំណាង | សមាគម/អង្គ<br>ការ<br>មិនមែន<br>រដ្ឋាភិបាល | សហគ្រាស<br>ដទៃទៀត |
|   | (អង្គការសេដ្ឋកិច្ច)                          |                            |                     |                         |                        |                    |   |                   |
| សរុប  | 316  | 1,631                      | 8,899               | 254                     | 326                    | 188                | 551                                       | 5,800             |
| B សកម្មភាពអាជីវកម្មរ៉ែ និងថ្ម   | 1  | 3                          | 5                   | -                       | 4                      | -                  | 2   | 3                 |
| C សកម្មភាពផលិតកម្ម កម្មន្តសាល   | 74   | 17                         | 9                   | 7                       | 32                     | 4                  | 21  | 26                |
| D ការផ្គត់ផ្គង់អគ្គិសនី ឧស្ម័ន ហ្វូស ចំហាយទឹក និងខ្យល់                | -  | 25                         | 17                  | 17                      | 4                      | 2                  | -   | 4                 |
| E ការផ្គត់ផ្គង់ទឹក ការងារគ្រប់គ្រងទឹកស្អុយ កាកសំណល់ និងការកែច្នៃសំណល់ | 1  | 8                          | 7                   | 2                       | 1                      | 1                  | 9   | 10                |
| F សំណង់   | -  | 2                          | 1                   | 1                       | 2                      | 2                  | 2   | -                 |
| G ការលក់ដុំ និងលក់រាយ ការជួសជុលយានយន្ត និង ទោចក្រយានយន្ត              | 75   | 81                         | 95                  | 25                      | 151                    | 28                 | 38  | 137               |
| H ការដឹកជញ្ជូន និងស្តុកទុក  | 5  | 11                         | 18                  | 126                     | 12                     | 3                  | 1   | 7                 |
| I សកម្មភាពផ្នែកស្នាក់នៅ និងសេវាផ្នែកចំណីអាហារ                         | 19   | 31                         | 29                  | 4                       | 50                     | -                  | 12  | 23                |
| J ផ្នែកព័ត៌មានវិទ្យា និងការទំនាក់ទំនងទូរគមនាគមន៍                      | 30   | 8                          | 13                  | -                       | 4                      | 4                  | 2   | 6                 |
| K សកម្មភាពហិរញ្ញវត្ថុ និងការធានារ៉ាប់រង                               | 69   | 38                         | 14                  | 4                       | 31                     | 28                 | 13  | 16                |
| L សកម្មភាពអចលនទ្រព្យ  | 3  | -                          | 2                   | -                       | -                      | 1                  | -   | -                 |
| M សកម្មភាពមុខជំនាញវិជ្ជាជីវៈ វិទ្យាសាស្ត្រ និងបច្ចេកទេស               | 3  | 3                          | 8                   | 3                       | 2                      | 6                  | 7   | 4                 |
| N សកម្មភាពសេវាកម្មរដ្ឋបាល និងសេវាគាំទ្រ                               | -  | 6                          | 31                  | 1                       | 2                      | 2                  | 4   | 1                 |
| P ការសិក្សាអប់រំ  | 7  | 1,079                      | 6,970               | 27                      | 9                      | 6                  | 101                                       | 223               |
| Q សកម្មភាពសុខាភិបាល និងកិច្ចការសង្គមកិច្ច                             | 14   | 165                        | 1,143               | 23                      | 11                     | 7                  | 52  | 66                |
| R សកម្មភាពសិល្បៈ គ្រឿងកំសាន្ត និងការកំសាន្ត                           | -  | 2                          | 3                   | 1                       | 1                      | 3                  | 8   | 7                 |
| S សកម្មភាពសេវាកម្មដទៃទៀត  | 15   | 152                        | 534                 | 13                      | 10                     | 91                 | 279                                       | 5,267             |

តារាង២.៤.៣. ភាគរយនៃចំនួនអង្គការសេដ្ឋកិច្ចបែងចែកតាមចំណាត់ថ្នាក់វិស័យឧស្សាហកម្មស្តង់ដារអន្តរជាតិ និងភាពជាក់លាក់សិទ្ធិ (១/២)

| ផ្នែកនៃចំណាត់ថ្នាក់វិស័យឧស្សាហកម្មស្តង់ដារអន្តរជាតិ<br>(ISIC Rev.4)       | ម្ចាស់កម្មសិទ្ធិ |                                       |                                   |                                   |  |  |   |
|---|------------------|---------------------------------------|-----------------------------------|-----------------------------------|--|--|---|
|   | សរុប             | សហគ្រាសឯក<br>បុគ្គល/រូបវន្ត<br>បុគ្គល | ក្រុមហ៊ុន<br>សហកម្ម<br>សិទ្ធិទូទៅ | ក្រុមហ៊ុន<br>សហកម្ម<br>សិទ្ធិទូទៅ | សហគ្រាសឯក<br>បុគ្គលទទួលខុស<br>ត្រូវមានកម្រិត | ក្រុមហ៊ុនឯកជន<br>ទទួលខុសត្រូវ<br>មានកម្រិត | ក្រុមហ៊ុនមហា<br>ជនទទួលខុស<br>ត្រូវមានកម្រិត |
|   | ភាគរយ (%)        |                                       |                                   |                                   |  |  |   |
| សរុប  | 100.0            | 96.2                                  | 0.2                               | 0.2                               | 0.3  | 0.7  | 0.1   |
| B សកម្មភាពអាជីវកម្មរ៉ែ និងថ្ម   | 0.1              | 0.1                                   | 0.0                               | 0.0                               | 0.0  | 0.0  | 0.0   |
| C សកម្មភាពផលិតកម្ម កម្មន្តសាល   | 7.1              | 6.8                                   | 0.0                               | 0.0                               | 0.1  | 0.1  | 0.0   |
| D ការផ្គត់ផ្គង់អគ្គិសនី ឧស្ម័ន ហ្គាស ចំហាយទឹក និងខ្យល់                    | 0.1              | 0.1                                   | 0.0                               | 0.0                               | 0.0  | 0.0  | 0.0   |
| E ការផ្គត់ផ្គង់ទឹក ការងារគ្រប់គ្រងទឹកស្អុយ កាកសំណល់ និងការកែច្នៃ<br>សំណល់ | 0.2              | 0.2                                   | 0.0                               | 0.0                               | 0.0  | 0.0  | 0.0   |
| F សំណង់   | 0.1              | 0.1                                   | 0.0                               | 0.0                               | 0.0  | 0.0  | 0.0   |
| G ការលក់ដុំ និងលក់រាយ ការជួសជុលយានយន្ត និង ទោចក្រយានយន្ត                  | 66.1             | 65.7                                  | 0.1                               | 0.1                               | 0.1  | 0.2  | 0.0   |
| H ការដឹកជញ្ជូន និងស្តុកទុក  | 0.4              | 0.3                                   | 0.0                               | 0.0                               | 0.0  | 0.0  | 0.0   |
| I សកម្មភាពផ្នែកស្នាក់នៅ និងសេវាផ្នែកចំណីអាហារ                             | 12.6             | 12.4                                  | 0.0                               | 0.0                               | 0.0  | 0.1  | 0.0   |
| J ផ្នែកព័ត៌មានវិទ្យា និងការទំនាក់ទំនងទូរគមនាគមន៍                          | 0.3              | 0.2                                   | 0.0                               | 0.0                               | 0.0  | 0.0  | 0.0   |
| K សកម្មភាពហិរញ្ញវត្ថុ និងការធានារ៉ាប់រង                                   | 1.8              | 1.5                                   | 0.0                               | 0.0                               | 0.0  | 0.2  | 0.1   |
| L សកម្មភាពអចលនទ្រព្យ  | 0.2              | 0.1                                   | 0.0                               | 0.0                               | 0.0  | 0.0  | 0.0   |
| M សកម្មភាពមុខជំនាញវិជ្ជាជីវៈ វិទ្យាសាស្ត្រ និងបច្ចេកទេស                   | 0.2              | 0.2                                   | 0.0                               | 0.0                               | 0.0  | 0.0  | 0.0   |
| N សកម្មភាពសេវាកម្មរដ្ឋបាល និងសេវាគាំទ្រ                                   | 0.4              | 0.3                                   | 0.0                               | 0.0                               | 0.0  | 0.0  | 0.0   |
| P ការសិក្សាអប់រំ  | 1.6              | 0.4                                   | 0.0                               | 0.0                               | 0.0  | 0.0  | 0.0   |
| Q សកម្មភាពសុខាភិបាល និងកិច្ចការសង្គមកិច្ច                                 | 1.8              | 1.6                                   | 0.0                               | 0.0                               | 0.0  | 0.0  | 0.0   |
| R សកម្មភាពសិល្បៈ គ្រឿងកំសាន្ត និងការកំសាន្ត                               | 0.4              | 0.4                                   | 0.0                               | 0.0                               | 0.0  | 0.0  | 0.0   |
| S សកម្មភាពសេវាកម្មដទៃទៀត  | 6.7              | 5.8                                   | 0.0                               | 0.0                               | 0.0  | 0.0  | 0.0   |

តារាង២.៤.៤. ភាគរយនៃចំនួនអង្គការសេដ្ឋកិច្ចបែងចែកតាមចំណាត់ថ្នាក់វិស័យឧស្សាហកម្មស្តង់ដារអន្តរជាតិ និងភាពជាកម្មសិទ្ធិ (២/២)

| ផ្នែកនៃចំណាត់ថ្នាក់វិស័យឧស្សាហកម្មស្តង់ដារអន្តរជាតិ<br>(ISIC Rev.4)       | ម្ចាស់កម្មសិទ្ធិ                         |                    |                     |                         |                        |                    |                                       |                   |
|---|--|--------------------|---------------------|-------------------------|------------------------|--------------------|---------------------------------------|-------------------|
|   | ផលប្រយោជន៍<br>ក្នុងសម្ព័ន្ធ<br>អាជីវកម្ម | សហគ្រាស<br>សាធារណៈ | សហ<br>គ្រាស<br>រដ្ឋ | ក្រុមហ៊ុន<br>ចម្រុះរដ្ឋ | សាខាក្រុម<br>ហ៊ុនបរទេស | ការិយាល័យ<br>តំណាង | សមាគម/អង្គការ<br>មិនមែន<br>រដ្ឋាភិបាល | សហគ្រាស<br>ដទៃទៀត |
|   | ភាគរយ(%)                                 |                    |                     |                         |                        |                    |                                       |                   |
| សរុប  | 0.0                                      | 0.2                | 1.2                 | 0.0                     | 0.0                    | 0.0                | 0.1                                   | 0.8               |
| B សកម្មភាពអាជីវកម្មរ៉ែ និងថ្ម   | 0.0                                      | 0.0                | 0.0                 | 0.0                     | 0.0                    | 0.0                | 0.0                                   | 0.0               |
| C សកម្មភាពផលិតកម្ម កម្មន្តសាល   | 0.0                                      | 0.0                | 0.0                 | 0.0                     | 0.0                    | 0.0                | 0.0                                   | 0.0               |
| D ការផ្គត់ផ្គង់អគ្គិសនី ឧស្ម័ន ហ្វូស ចំហាយទឹក និងខ្យល់                    | 0.0                                      | 0.0                | 0.0                 | 0.0                     | 0.0                    | 0.0                | 0.0                                   | 0.0               |
| E ការផ្គត់ផ្គង់ទឹក ការងារគ្រប់គ្រងទឹកស្អុយ កាកសំណល់ និង<br>ការកែច្នៃសំណល់ | 0.0                                      | 0.0                | 0.0                 | 0.0                     | 0.0                    | 0.0                | 0.0                                   | 0.0               |
| F សំណង់   | 0.0                                      | 0.0                | 0.0                 | 0.0                     | 0.0                    | 0.0                | 0.0                                   | 0.0               |
| G ការលក់ដុំ និងលក់រាយ ការជួសជុលយានយន្ត និង<br>ទោចក្រយានយន្ត               | 0.0                                      | 0.0                | 0.0                 | 0.0                     | 0.0                    | 0.0                | 0.0                                   | 0.0               |
| H ការដឹកជញ្ជូន និងស្តុកទុក  | 0.0                                      | 0.0                | 0.0                 | 0.0                     | 0.0                    | 0.0                | 0.0                                   | 0.0               |
| I សកម្មភាពផ្នែកស្នាក់នៅ និងសេវាផ្នែកចំណីអាហារ                             | 0.0                                      | 0.0                | 0.0                 | 0.0                     | 0.0                    | 0.0                | 0.0                                   | 0.0               |
| J ផ្នែកព័ត៌មានវិទ្យា និងការទំនាក់ទំនងទូរគមនាគមន៍                          | 0.0                                      | 0.0                | 0.0                 | 0.0                     | 0.0                    | 0.0                | 0.0                                   | 0.0               |
| K សកម្មភាពហិរញ្ញវត្ថុ និងការធានារ៉ាប់រង                                   | 0.0                                      | 0.0                | 0.0                 | 0.0                     | 0.0                    | 0.0                | 0.0                                   | 0.0               |
| L សកម្មភាពអចលនទ្រព្យ  | 0.0                                      | 0.0                | 0.0                 | 0.0                     | 0.0                    | 0.0                | 0.0                                   | 0.0               |
| M សកម្មភាពមុខជំនាញវិជ្ជាជីវៈ វិទ្យាសាស្ត្រ និងបច្ចេកទេស                   | 0.0                                      | 0.0                | 0.0                 | 0.0                     | 0.0                    | 0.0                | 0.0                                   | 0.0               |
| N សកម្មភាពសេវាកម្មរដ្ឋបាល និងសេវាគាំទ្រ                                   | 0.0                                      | 0.0                | 0.0                 | 0.0                     | 0.0                    | 0.0                | 0.0                                   | 0.0               |
| P ការសិក្សាអប់រំ  | 0.0                                      | 0.1                | 0.9                 | 0.0                     | 0.0                    | 0.0                | 0.0                                   | 0.0               |
| Q សកម្មភាពសុខាភិបាល និងកិច្ចការសង្គមកិច្ច                                 | 0.0                                      | 0.0                | 0.2                 | 0.0                     | 0.0                    | 0.0                | 0.0                                   | 0.0               |
| R សកម្មភាពសិល្បៈ គ្រឿងកំសាន្ត និងការកំសាន្ត                               | 0.0                                      | 0.0                | 0.0                 | 0.0                     | 0.0                    | 0.0                | 0.0                                   | 0.0               |
| S សកម្មភាពសេវាកម្មដទៃទៀត  | 0.0                                      | 0.0                | 0.1                 | 0.0                     | 0.0                    | 0.0                | 0.0                                   | 0.7               |

តារាង២.៥.១. ចំនួនអង្គការសេដ្ឋកិច្ចបែងចែកតាមចំណាត់ថ្នាក់វិស័យឧស្សាហកម្មស្តង់ដារអន្តរជាតិ និង ទីស្នាក់ការកណ្តាល ឬសាខា

| ផ្នែកនៃចំណាត់ថ្នាក់វិស័យឧស្សាហកម្ម<br>ស្តង់ដារអន្តរជាតិ (ISIC Rev.4)     | ទីស្នាក់ការកណ្តាល ឬសាខា |               |                       |        |
|--|-------------------------|---------------|-----------------------|--------|
|  | សរុប                    | អង្គការកណ្តាល | ទីស្នាក់ការ<br>កណ្តាល | សាខា   |
| សរុប   | 742,940                 | 728,702       | 1,469                 | 12,769 |
| B សកម្មភាពអាជីវកម្មរ៉ែ និងថ្ម  | 558                     | 543           | 1                     | 14     |
| C សកម្មភាពផលិតកម្ម កម្មន្តសាល  | 52,513                  | 52,263        | 112                   | 138    |
| D ការផ្គត់ផ្គង់អគ្គិសនី ឧស្ម័ន ហ្គាស ចំហាយទឹក និង<br>ខ្យល់               | 519                     | 452           | 1                     | 66     |
| E ការផ្គត់ផ្គង់ទឹក ការងារគ្រប់គ្រងទឹកស្អុយ<br>កាកសំណល់ និងការកែច្នៃសំណល់ | 1,804                   | 1,779         | 7                     | 18     |
| F សំណង់  | 704                     | 689           | 9                     | 6      |
| G ការលក់ដុំ និងលក់រាយ ការជួសជុលយានយន្ត<br>និង ទោចក្រយានយន្ត              | 491,238                 | 490,048       | 797                   | 393    |
| H ការដឹកជញ្ជូន និងស្តុកទុក   | 2,850                   | 2,662         | 17                    | 171    |
| I សកម្មភាពផ្នែកស្នាក់នៅ និងសេវាផ្នែកចំណី<br>អាហារ                        | 93,453                  | 93,130        | 201                   | 122    |
| J ផ្នែកព័ត៌មានវិទ្យា និងការទំនាក់ទំនង<br>ទូរគមនាគមន៍                     | 2,080                   | 2,041         | 13                    | 26     |
| K សកម្មភាពហិរញ្ញវត្ថុ និងការធានារ៉ាប់រង                                  | 13,716                  | 12,055        | 98                    | 1,563  |
| L សកម្មភាពអចលនទ្រព្យ   | 1,124                   | 1,091         | 29                    | 4      |
| M សកម្មភាពមុខជំនាញវិជ្ជាជីវៈ វិទ្យាសាស្ត្រ និង<br>បច្ចេកទេស              | 1,567                   | 1,541         | 9                     | 17     |
| N សកម្មភាពសេវាកម្មរដ្ឋបាល និងសេវាគាំទ្រ                                  | 2,748                   | 2,697         | 8                     | 43     |
| P ការសិក្សាអប់រំ   | 11,719                  | 3,562         | 33                    | 8,124  |
| Q សកម្មភាពសុខាភិបាល និងកិច្ចការសង្គមកិច្ច                                | 13,741                  | 12,392        | 12                    | 1,337  |
| R សកម្មភាពសិល្បៈ គ្រឿងកំសាន្ត និងការកំសាន្ត                              | 2,950                   | 2,939         | 4                     | 7      |
| S សកម្មភាពសេវាកម្មដទៃទៀត   | 49,656                  | 48,818        | 118                   | 720    |

តារាង២.៥.២. ភាគរយនៃចំនួនអង្គការសេដ្ឋកិច្ចបែងចែកតាមចំណាត់ថ្នាក់វិស័យឧស្សាហកម្មស្តង់ដារអន្តរជាតិ និងទីស្នាក់ការកណ្តាល ឬសាខា

| ផ្នែកនៃចំណាត់ថ្នាក់វិស័យឧស្សាហកម្មស្តង់ដារអន្តរជាតិ (ISIC Rev.4)      | ទីស្នាក់ការកណ្តាល ឬសាខា |            |                   |      |
|---|-------------------------|------------|-------------------|------|
|   | សរុប                    | អង្គការទោល | ទីស្នាក់ការកណ្តាល | សាខា |
| សរុប  | 100.0                   | 98.1       | 0.2               | 1.7  |
| B សកម្មភាពអាជីវកម្មរ៉ែ និងថ្ម   | 0.1                     | 0.1        | 0.0               | 0.0  |
| C សកម្មភាពផលិតកម្ម កម្មន្តសាល   | 7.1                     | 7.0        | 0.0               | 0.0  |
| D ការផ្គត់ផ្គង់អគ្គិសនី ឧស្ម័ន ហ្វូស ចំហាយទឹក និងខ្យល់                | 0.1                     | 0.1        | 0.0               | 0.0  |
| E ការផ្គត់ផ្គង់ទឹក ការងារគ្រប់គ្រងទឹកស្អុយ កាកសំណល់ និងការកែច្នៃសំណល់ | 0.2                     | 0.2        | 0.0               | 0.0  |
| F សំណង់   | 0.1                     | 0.1        | 0.0               | 0.0  |
| G ការលក់ដុំ និងលក់រាយ ការជួសជុលយានយន្ត និង ទោចក្រយានយន្ត              | 66.1                    | 66.0       | 0.1               | 0.1  |
| H ការដឹកជញ្ជូន និងស្តុកទុក  | 0.4                     | 0.4        | 0.0               | 0.0  |
| I សកម្មភាពផ្នែកស្នាក់នៅ និងសេវាផ្នែកចំណីអាហារ                         | 12.6                    | 12.5       | 0.0               | 0.0  |
| J ផ្នែកព័ត៌មានវិទ្យា និងការទំនាក់ទំនងទូរគមនាគមន៍                      | 0.3                     | 0.3        | 0.0               | 0.0  |
| K សកម្មភាពហិរញ្ញវត្ថុ និងការធានារ៉ាប់រង                               | 1.8                     | 1.6        | 0.0               | 0.2  |
| L សកម្មភាពអចលនទ្រព្យ  | 0.2                     | 0.1        | 0.0               | 0.0  |
| M សកម្មភាពមុខជំនាញវិជ្ជាជីវៈ វិទ្យាសាស្ត្រ និងបច្ចេកទេស               | 0.2                     | 0.2        | 0.0               | 0.0  |
| N សកម្មភាពសេវាកម្មរដ្ឋបាល និងសេវាគាំទ្រ                               | 0.4                     | 0.4        | 0.0               | 0.0  |
| P ការសិក្សាអប់រំ  | 1.6                     | 0.5        | 0.0               | 1.1  |
| Q សកម្មភាពសុខាភិបាល និងកិច្ចការសង្គមកិច្ច                             | 1.8                     | 1.7        | 0.0               | 0.2  |
| R សកម្មភាពសិល្បៈ គ្រឿងកំសាន្ត និងការកំសាន្ត                           | 0.4                     | 0.4        | 0.0               | 0.0  |
| S សកម្មភាពសេវាកម្មដទៃទៀត  | 6.7                     | 6.6        | 0.0               | 0.1  |

តារាង២.៦.១. ចំនួនអង្គការសេដ្ឋកិច្ចបែងចែកតាមចំណាត់ថ្នាក់វិស័យឧស្សាហកម្មស្តង់ដារអន្តរជាតិ និងភេទ នៃអ្នកតំណាង(១/១១)

| ចំណាត់ថ្នាក់វិស័យឧស្សាហកម្មស្តង់ដារអន្តរជាតិ (ISIC Rev.4) |  | កូដ ISIC | ទាំងពីរភេទ | ប្រុស   | ស្រី    |
|---|--|----------|------------|---------|---------|
| សរុប  |  |          | 742,940    | 272,320 | 470,620 |
| B   | អាជីវកម្ម វីធានធុ  | 0510     | 8          | 3       | 5       |
|   | អាជីវកម្ម ប្រេងឆៅ  | 0610     | 7          | 3       | 4       |
|   | អាជីវកម្ម ឧស្ម័នធម្មជាតិ   | 0620     | 5          | 2       | 3       |
|   | អាជីវកម្ម វីដេក  | 0710     | 13         | 10      | 3       |
|   | អាជីវកម្ម វីអ៊ុយញ៉ូម និងវីសូដ្យូម                                    | 0721     | 13         | 1       | 12      |
|   | អាជីវកម្ម វីអ៊ែងទៀតមិនមែនវីដេក                                       | 0729     | 20         | 13      | 7       |
|   | អាជីវកម្ម វាយថ្ម យកខ្សាច់ និងដី                                      | 0810     | 351        | 281     | 70      |
|   | ការដឹករកវី ជីគីមី  | 0891     | 5          | 1       | 4       |
|   | អាជីវកម្ម ដី   | 0892     | 56         | 21      | 35      |
|   | អាជីវកម្ម អំបិល  | 0893     | 13         | 5       | 8       |
|   | វីអ៊ែងទៀតពុំបានចាត់ថ្នាក់  | 0899     | 29         | 27      | 2       |
|   | សកម្មភាពគាំទ្រដល់ឧស្ម័នធម្មជាតិ និងប្រេងឥន្ធនៈ                       | 0910     | 27         | 10      | 17      |
|   | សកម្មភាពគាំទ្រដល់វី និងវាយថ្ម  | 0990     | 11         | 4       | 7       |
| C   | ការកែច្នៃ និងរក្សាទុកសាច់បានយូរ                                      | 1010     | 1,882      | 701     | 1,181   |
|   | ការកែច្នៃ និងការថែរក្សាសាច់ត្រី បង្កង ក្តាម ខ្លោ ខ្យង គ្រុំទុកបានយូរ | 1020     | 592        | 130     | 462     |
|   | ការកែច្នៃ និងថែរក្សាផ្លែឈើ និងបន្លែទុកបានយូរ                         | 1030     | 134        | 52      | 82      |
|   | ការផលិតប្រេងពីបន្លែ និងប្រេងពីសាច់សត្វ និងសារធាតុខ្លាញ់              | 1040     | 23         | 8       | 15      |
|   | ការផលិតផលិតផលទឹកដោះពីសត្វ  | 1050     | 293        | 77      | 216     |
|   | ការផលិតផលិតផលកិនពីគ្រាប់ធញ្ញជាតិ                                     | 1061     | 3,093      | 2,357   | 736     |
|   | ការផលិតម៉្យា និងផលិតផលធ្វើពីម៉្យា                                    | 1062     | 49         | 25      | 24      |
|   | ការផលិតផលិតផលនំដុត   | 1071     | 4,713      | 871     | 3,842   |
|   | ការផលិតស្ករ  | 1072     | 167        | 35      | 132     |
|   | ការផលិតកាកាវ ស្ករ និងដំណាប់ស្ករ                                      | 1073     | 13         | 7       | 6       |
|   | ការផលិតចំណីអាហារសរសៃ និងផលិតផលធ្វើពីជាតិម៉្យា                        | 1074     | 1,152      | 304     | 848     |
|   | ការផលិតម្ហូបអាហារឆ្អិនស្រាប់   | 1075     | 307        | 84      | 223     |
|   | ការផលិតផលិតផលចំណីអាហារផ្សេងទៀត ដែលមិនបានរាប់បញ្ចូល                   | 1079     | 109        | 77      | 32      |
|   | ការផលិតចំណីសត្វ  | 1080     | 60         | 39      | 21      |
|   | ការបិតចំហុយស្រា ការធ្វើឱស្ស(បន្សុទ្ធ) ការលាយរបាយបិតស្រា              | 1101     | 19         | 14      | 5       |
|   | ការផលិតស្រា  | 1102     | 733        | 414     | 319     |
|   | ការផលិតស្រាតាប៉ែ និងតាប៉ែ  | 1103     | 125        | 78      | 47      |
|   | ការផលិត ទឹកក្រូច ទឹកស្អុយ ទឹកកក                                      | 1104     | 1,278      | 879     | 399     |
|   | ការផលិតផលិតផលថ្នាំជក់ បារី   | 1200     | 36         | 28      | 8       |
|   | ការរៀបចំ និងវិសោធន៍អំបោះ (ដោយដៃ)                                     | 1311     | 638        | 33      | 605     |
|   | ការត្បាញវាយនភ័ណ្ឌ  | 1312     | 3,410      | 337     | 3,073   |
|   | ការផលិតវាយនភ័ណ្ឌសម្រេច (ជ្រលក់ ឬបន្សាបពណ៌)                           | 1313     | 67         | 43      | 24      |
|   | ការផលិតក្រណាត់សូត្រ និងប៉ាក  | 1391     | 13         | 5       | 8       |

តារាង២.៦.២. ចំនួនអង្គការសេដ្ឋកិច្ចបែងចែកតាមចំណាត់ថ្នាក់វិស័យស្តង់ដារអន្តរជាតិ និងភេទនៃអ្នកតំណាង(២/១១)

| ចំណាត់ថ្នាក់វិស័យឧស្សាហកម្មស្តង់ដារអន្តរជាតិ (ISIC Rev.4)  | កូដ ISIC | ទាំងពីរភេទ | ប្រុស | ស្រី  |
|--|----------|------------|-------|-------|
| ការផលិតវាយនភ័ណ្ឌ លើកលែងគ្រឿងតុបតែង   | 1392     | 69         | 32    | 37    |
| ការផលិតកម្រាលព្រំ កម្រាល   | 1393     | 59         | 10    | 49    |
| ការផលិតខ្សែពួរ ខ្សែរុំ សំណាញ់ មង អូន   | 1394     | 67         | 25    | 42    |
| ការផលិតវាយនភ័ណ្ឌផ្សេងៗទៀត  | 1399     | 122        | 34    | 88    |
| ការផលិតសំលៀកបំពាក់ តែពុំមែនធ្វើពីរោមសត្វ   | 1410     | 11,051     | 3,539 | 7,512 |
| ការផលិតវត្ថុប្រើប្រាស់ធ្វើពីរោមសត្វស្លាប   | 1420     | 19         | 11    | 8     |
| ការផលិតសំលៀកបំពាក់ចាក់យឺត  | 1430     | 32         | 19    | 13    |
| ការកែច្នៃស្បែក និងសំលៀកបំពាក់ពីរោមជ្រលក់   | 1511     | 10         | 8     | 2     |
| ការផលិតវាលីសដាក់ឥវ៉ាន់ កាបូបដៃ និងធ្វើកែប អានសេ:   | 1512     | 318        | 226   | 92    |
| ការផលិតស្បែកជើង  | 1520     | 124        | 84    | 40    |
| ការអារឈើ និងការអារឈើជាចំរៀក ឬជាគ្មារបន្ទះ  | 1610     | 574        | 374   | 200   |
| ការផលិតគ្មារ និងគ្មារបន្ទះ គ្រឿងក្បាច់ក្បូរអំពីឈើ កុងផ្លាកេ ធ្វើគ្រឿង ទ្វារបង្អួច គ្មារខៀន វត្ថុធ្វើអំពីឈើ ចំបើង និងការក្រងធ្វើជាវត្ថុ | 1621     | 163        | 127   | 36    |
| ការផលិតរបស់ជាងឈើ និងជាងឈើ  | 1622     | 1,051      | 772   | 279   |
| ការផលិតធុងស្តុកធ្វើពីឈើ  | 1623     | 9          | 7     | 2     |
| ផលិតផលឈើផ្សេងទៀត ឆ្នុកដប ចំបើង ការក្រងធ្វើជាវត្ថុ  | 1629     | 622        | 153   | 469   |
| ការផលិតក្រដាស និងគ្មារកាតុងក្រដាស  | 1701     | 35         | 25    | 10    |
| ការផលិតក្រដាសក្លី ក្រដាសកាដូ ធ្វើប្រអប់ក្រដាស ក្រដាសកាតុង  | 1702     | 34         | 17    | 17    |
| ការផលិតវត្ថុផ្សេងទៀតពីក្រដាស   | 1709     | 21         | 12    | 9     |
| បោះពុម្ព   | 1811     | 249        | 191   | 58    |
| សកម្មភាពសេវាទាក់ទង នឹងការបោះពុម្ព  | 1812     | 1,126      | 857   | 269   |
| ការថតចម្លងបន្ត   | 1820     | 15         | 13    | 2     |
| ការផលិតធុងថ្ម និងធុង   | 1910     | 78         | 49    | 29    |
| ការស្នូចម្រាញ់ប្រេងកាត ប្រេងសាំង   | 1920     | 5          | 3     | 2     |
| ការផលិតរូបធាតុគីមី   | 2011     | 12         | 11    | 1     |
| ការផលិតដី និងសមាសធាតុអាស៊ីត  | 2012     | 5          | 3     | 2     |
| ការផលិតធ្វើផ្លាស្ទិក និងធ្វើការបង្កកដំរីកៅស៊ូក្រែប   | 2013     | 36         | 31    | 5     |
| ការផលិតថ្នាំកំចាត់សត្វល្អិត និងជាតិគីមីផ្សេងទៀតសម្រាប់កសិកម្ម  | 2021     | 7          | 1     | 6     |
| ការផលិតថ្នាំលាប ប៉ូលា ទឹកថ្នាំសម្រាប់បោះពុម្ព និងដំរីកៅស៊ូស្អិត ការ  | 2022     | 25         | 21    | 4     |
| ការផលិតធ្វើសាប៊ូដុំ ម៉្យៅសាប៊ូ ថ្នាំសម្រាប់សម្អាត ដុសខាត់ ទឹកអប់ ប្រេងខ្យល់ កន្សែងក្រអូប...ជាដើម                                       | 2023     | 51         | 22    | 29    |
| ផលិតកម្មគីមីផ្សេងទៀតពុំបាត់ចំណាត់ថ្នាក់  | 2029     | 24         | 19    | 5     |



តារាង២.៦.៣. ចំនួនអង្គការសេដ្ឋកិច្ចបែងចែកតាមចំណាត់ថ្នាក់វិស័យឧស្សាហកម្មស្តង់ដារអន្តរជាតិ និងភេទ នៃអ្នកតំណាង (៣/១១)

| ចំណាត់ថ្នាក់វិស័យឧស្សាហកម្មស្តង់ដារអន្តរជាតិ (ISIC Rev.4)       | កូដ ISIC | ទាំងពីរភេទ | ប្រុស | ស្រី |
|---|----------|------------|-------|------|
| ការផលិតជាតិកាកសំណល់ដែលផលិតដោយដៃមនុស្ស                           | 2030     | 19         | 14    | 5    |
| ការផលិតឱសថជាតិគីមី សម្រាប់ឱសថ និងថ្នាំសម្រាប់រុក្ខជាតិ          | 2100     | 65         | 35    | 30   |
| ផលិតផលសំបកកង់ ពោះរៀនកង់ កៅស៊ូអ៊ុត និងធ្វើសំបកកង់កៅស៊ូឡើងវិញ     | 2211     | 20         | 16    | 4    |
| ការផលិតជ័រកៅស៊ូក្រែបដទៃផ្សេងទៀត                                 | 2219     | 46         | 41    | 5    |
| ការផលិត ផលិតផលជ័រផ្លាស្ទិក                                      | 2220     | 122        | 93    | 29   |
| ការផលិតកញ្ចក់ និងផលិតផលធ្វើពីធាតុកញ្ចក់                         | 2310     | 1,439      | 1,227 | 212  |
| ការផលិត ផលិតផលរឹង ដែលមិនងាយនឹងរលាយ                              | 2391     | 53         | 47    | 6    |
| ការផលិតសម្ភារៈសំណង់ធ្វើពីឥដ្ឋ                                   | 2392     | 803        | 480   | 323  |
| ការផលិតពីសឺរ៉ូនដទៃផ្សេងទៀត និងផលិតផលសេរ៉ាមិច                    | 2393     | 18         | 13    | 5    |
| ការផលិតស៊ីម៉ង់ត៍ កំបោរថ្ម ថ្នាំកំបោរលាប                         | 2394     | 243        | 196   | 47   |
| ការផលិតស៊ីម៉ង់ត៍ ម៉ៅស៊ីម៉ង់ត៍ និងថ្នាំកំបោរបាយអរសម្រាប់លាប      | 2395     | 1,495      | 1,146 | 349  |
| ការកាត់ ការសំលៀងថ្ម និងផលិតផលសម្រេចធ្វើអំពីថ្ម                  | 2396     | 68         | 51    | 17   |
| ផលិតផលជាតិខនិដ និងគ្មានជាតិលោហៈធាតុដទៃទៀត                       | 2399     | 7          | 7     | -    |
| ការផលិតដែក និងដែកថែបជាមូលដ្ឋាន                                  | 2410     | 117        | 102   | 15   |
| ការផលិតវត្ថុមានតម្លៃជាមូលដ្ឋាន និងវត្ថុដទៃទៀតដែលគ្មានជាតិដែក    | 2420     | 49         | 37    | 12   |
| ការរំលាយជាតិដែក និងដែកថែប                                       | 2431     | 36         | 32    | 4    |
| ការរំលាយវត្ថុគ្មានជាតិដែក                                       | 2432     | 29         | 26    | 3    |
| ការផលិត ផលិតផលគ្រឿងគ្រោងពីដែក                                   | 2511     | 1,624      | 1,432 | 192  |
| ការផលិតធុង ធុងស្តុកទឹក និងអាងស្តុកទឹកធ្វើពីដែក                  | 2512     | 106        | 69    | 37   |
| ការផលិតបំពង់ផ្សេង ចំបាយម៉ាស៊ីនភ្លើង                             | 2513     | 6          | 5     | 1    |
| ការផលិតអាវុធគ្រប់ប្រភេទ និងគ្រាប់រំលេច                          | 2520     | 110        | 101   | 9    |
| ការដំបូត-បង្ហាត់លោហៈ និងមូររាងលោហៈ ការរំលាយម៉ៅលោហៈ              | 2591     | 102        | 87    | 15   |
| ការធ្វើដោយម៉ាស៊ីន ប្រព្រឹត្តកម្ម និងស្រោបលោហៈ                   | 2592     | 3,887      | 3,466 | 421  |
| ការធ្វើកាំបិត ឧបករណ៍ប្រើដោយដៃ និងឧបករណ៍គ្រឿងដែកទូទៅ             | 2593     | 338        | 306   | 32   |
| ការផលិត ផលិតផលគ្រឿងលោហៈធាតុផ្សេងទៀតពុំបានចាត់ថ្នាក់             | 2599     | 307        | 274   | 33   |
| ការផលិតគ្រឿងផ្សំអេឡិចត្រូនិច                                    | 2610     | 12         | 8     | 4    |
| ការផលិតកុំព្យូទ័រ និងគ្រឿងផ្សំរបស់វា                            | 2620     | 6          | 6     | -    |
| ផលិតកម្មគ្រឿងទាក់ទង   | 2630     | 1          | 1     | -    |
| ការផលិតឧបករណ៍ប្រើប្រាស់អគ្គិសនីគ្រប់ប្រភេទ                      | 2640     | 12         | 8     | 4    |
| ការផលិតឧបករណ៍ត្រួតពិនិត្យ ការវាស់ស្ទង់ ការធ្វើតេស្ត និងការរុករក | 2651     | 1          | 1     | -    |
| ការផលិតនាឡិកា   | 2652     | 5          | 5     | -    |

តារាង ២.៦.៤. ចំនួនអង្គការសេដ្ឋកិច្ចបែងចែកតាមចំណាត់ថ្នាក់វិស័យឧស្សាហកម្មស្តង់ដារអន្តរជាតិ និងភេទ នៃអ្នកតំណាង (៤/១១)

| ចំណាត់ថ្នាក់វិស័យឧស្សាហកម្មស្តង់ដារអន្តរជាតិ (ISIC Rev.4)           | កូដ ISIC | ទាំងពីរភេទ | ប្រុស | ស្រី |
|---|----------|------------|-------|------|
| ការផលិតឧបករណ៍ បញ្ចាំងពន្លឺ-ពេទ្យព្យាបាលជំងឺដោយអគ្គិសនី              | 2670     | 6          | 3     | 3    |
| ការផលិតឧបករណ៍សម្រាប់ចាក់ផ្សាយដើរដោយម៉ាញ៉េទិច និងអុបទិច              | 2680     | 1          | 1     | -    |
| ការផលិតម៉ូទ័រ ម៉ាស៊ីនភ្លើង ប្រដាប់ផ្ទេរ-ចែកចាយ-ពិនិត្យ-វាស់អគ្គិសនី | 2710     | 42         | 35    | 7    |
| ការផលិតថ្មពិល និងឧបករណ៍ស្តុក  | 2720     | 10         | 9     | 1    |
| ការផលិតខ្សែកាបអុបទិច  | 2731     | 7          | 6     | 1    |
| ការផលិតខ្សែអគ្គិសនី និងខ្សែអេឡិចត្រូចម្រុងទៀត                       | 2732     | 18         | 14    | 4    |
| ការផលិតខ្សែភ្លើង  | 2733     | 30         | 25    | 5    |
| ការផលិតអំពូលភ្លើង និងសម្រាប់តភ្ជាប់ខ្សែអគ្គិសនី                     | 2740     | 20         | 19    | 1    |
| ការផលិតឧបករណ៍ប្រើចរន្តអគ្គិសនីសម្រាប់ក្នុងផ្ទះ                      | 2750     | 23         | 17    | 6    |
| ការផលិតគ្រឿងបរិក្ខារអគ្គិសនីផ្សេងទៀត                                | 2790     | 42         | 30    | 12   |
| ម៉ាស៊ីនចំហេះ-ចំហាយ លើកលែងម៉ាស៊ីនយន្តហោះ-យានយន្ត-ទោចក្រ              | 2811     | 3          | 3     | -    |
| ការផលិតឧបករណ៍ថាមពលសារធាតុរាវ  | 2812     | 1          | 1     | -    |
| ការផលិតឧបករណ៍បើកបរធ្វើពីស្បែកខ្លាឃ្មុំ                              | 2814     | 3          | 3     | -    |
| ការផលិតឡ ឡកំដៅ និងឡដុតកំដៅ  | 2815     | 22         | 9     | 13   |
| ការផលិតឧបករណ៍ និងម៉ាស៊ីនការិយាល័យ លើកលែងតែឧបករណ៍និងគ្រឿងកុំព្យូទ័រ  | 2817     | 1          | -     | 1    |
| ការផលិតឧបករណ៍ថាមពលដោយវដ្ត   | 2818     | 1          | 1     | -    |
| ការផលិតម៉ាស៊ីន ប្រើប្រាស់ទូទៅផ្សេងទៀត                               | 2819     | 11         | 9     | 2    |
| ការផលិតម៉ាស៊ីនសម្រាប់កសិកម្ម និងព្រៃឈើ                              | 2821     | 37         | 32    | 5    |
| ការផលិតម៉ាស៊ីនធ្វើរាងវេលាហា:  | 2823     | 2          | 2     | -    |
| ការផលិតម៉ាស៊ីនដឹកយករ៉ែ និងសំណង់                                     | 2824     | 1          | 1     | -    |
| ការផលិតម៉ាស៊ីនសម្រាប់ធ្វើចំណីអាហារ ភេសជ្ជៈ និងការកែច្នៃថ្នាំជក់     | 2825     | 9          | 8     | 1    |
| ការផលិតម៉ាស៊ីនវាយនភ័ណ្ឌ សំលៀកបំពាក់ និងផលិតផលធ្វើពីស្បែក            | 2826     | 2          | 2     | -    |
| ការផលិតម៉ាស៊ីនប្រើប្រាស់ពិសេសផ្សេងទៀត                               | 2829     | 5          | 5     | -    |
| ការផលិតយានជំនិះគ្រប់ប្រភេទ  | 2910     | 7          | 7     | -    |
| ការផលិតតួរថយន្ត និងការផលិតថយន្តសណ្តោង                               | 2920     | 22         | 19    | 3    |
| ការផលិតគ្រឿងបន្លាស់បន្សំ និងគ្រឿងបន្លាស់ថយន្ត                       | 2930     | 23         | 22    | 1    |
| ការផលិតគ្រឿងគ្រោងសម្រាប់កប៉ាល់ និងទូកបណ្តែត                         | 3011     | 13         | 8     | 5    |
| ការផលិតទូកកំសាន្ត និងទូកកីឡា  | 3012     | 1          | 1     | -    |
| ការផលិតយន្តហោះ និងម៉ាស៊ីនពាក់ព័ន្ធ                                  | 3030     | 5          | 5     | -    |

តារាង២.៦.៥. ចំនួនអង្គការសេដ្ឋកិច្ចបែងចែកតាមចំណាត់ថ្នាក់វិស័យឧស្សាហកម្មស្តង់ដារអន្តរជាតិ និងភេទ  
នៃអ្នកតំណាង (៥/១១)

| ចំណាត់ថ្នាក់វិស័យឧស្សាហកម្មស្តង់ដារអន្តរជាតិ (ISIC Rev.4) | កូដ ISIC | ទាំងពីរភេទ | ប្រុស | ស្រី |
|---|----------|------------|-------|------|
| ការផលិតកង់ដិះ និងរទេះព្រួសសម្រាប់ជនពិការ                  | 3092     | 71         | 45    | 26   |
| ការផលិតគ្រឿងបរិក្ខារធ្វើដំណើរដទៃទៀតដែលមិនបានចាត់ថ្នាក់    | 3099     | 14         | 12    | 2    |
| ការផលិតគ្រឿងសង្ហារឹម (លើកលែង ថ្ម ស៊ីម៉ង់ត៍...)            | 3100     | 1,447      | 1,108 | 339  |
| ការផលិតកែច្នៃគ្រឿងអលង្ការ និងវត្ថុពាក់ព័ន្ធ               | 3211     | 1,846      | 1,212 | 634  |
| ការផលិតគ្រឿងអលង្ការ ពីរបស់ជ្រលក់ គ្រឿងកាឡែ                | 3212     | 1          | -     | 1    |
| ការផលិតគ្រឿងឧបករណ៍ភ្លេង                                   | 3220     | 25         | 19    | 6    |
| ការផលិតឧបករណ៍ផ្សេងៗដទៃទៀតសម្រាប់កីឡា                      | 3230     | 3          | 3     | -    |
| ការផលិតគ្រឿងលែងកំសាន្ត និងតុក្កតា                         | 3240     | 6          | 2     | 4    |
| ការផលិតផ្គត់ផ្គង់ឧបករណ៍ពេទ្យ និងទន្លេពេទ្យ                | 3250     | 8          | 4     | 4    |
| ផលិតកម្មផ្សេងៗដទៃទៀតពុំបានចាត់ថ្នាក់                      | 3290     | 29         | 20    | 9    |
| ការជួសជុលផលិតផលធ្វើពីលោហៈធាតុ                             | 3311     | 26         | 20    | 6    |
| ការជួសជុលម៉ាស៊ីន  | 3312     | 1,008      | 898   | 110  |
| ការជួសជុលគ្រឿងអេឡិចត្រូនិច និងអុបទិច                      | 3313     | 862        | 759   | 103  |
| ការជួសជុលគ្រឿងបរិក្ខារអគ្គិសនី                            | 3314     | 446        | 411   | 35   |
| ការជួសជុលគ្រឿងដឹកជញ្ជូន លើកលែងយានយន្ត                     | 3315     | 55         | 51    | 4    |
| ការជួសជុលឧបករណ៍ផ្សេងៗទៀត                                  | 3319     | 190        | 173   | 17   |
| ការដំឡើងម៉ាស៊ីន និងគ្រឿងបរិក្ខាររបស់វា                    | 3320     | 43         | 40    | 3    |
| D ផលិត និងចែកចាយអគ្គិសនី                                  | 3510     | 279        | 222   | 57   |
| ផលិត និងចែកចាយឧស្ម័ន                                      | 3520     | 157        | 103   | 54   |
| ផលិត និងចែកចាយឧស្ម័នត្រជាក់ និងចំហាយ                      | 3530     | 83         | 60    | 23   |
| E ចែកចាយទឹក   | 3600     | 263        | 208   | 55   |
| ប្រព័ន្ធលូបង្ហូរ  | 3700     | 32         | 23    | 9    |
| ទិញ និងលក់អេតចាយដែលគ្មានគ្រោះថ្នាក់                       | 3811     | 1,490      | 969   | 521  |
| ការប្រមូល និងបោះចោលអេតចាយដែលគ្មានគ្រោះថ្នាក់              | 3812     | 3          | 2     | 1    |
| ការស្តារ និងកែច្នៃសម្ភារៈ កាកសំណល់ឡើងវិញ                  | 3821     | 4          | 3     | 1    |
| ការទាញយកវត្ថុចោលមកប្រើការវិញបាន                           | 3830     | 4          | 2     | 2    |
| សកម្មភាពសម្របសម្រួលនិងសេវាគ្រប់គ្រងផ្សេងៗទៅលើកាកសំណល់     | 3900     | 8          | 6     | 2    |
| F សំណង់អគារ   | 4100     | 251        | 200   | 51   |
| សាងសង់ផ្លូវ និងផ្លូវថ្នល់                                 | 4210     | 36         | 27    | 9    |
| សាងសង់គម្រោងប្រើប្រាស់ ប្រយោជន៍សាធារណៈ                    | 4220     | 58         | 47    | 11   |
| សាងសង់គម្រោងវិស្វកម្មស៊ីវិលដទៃទៀត                         | 4290     | 158        | 129   | 29   |
| ការវាយកំទេចលំនៅដ្ឋាន                                      | 4311     | 2          | 2     | -    |
| ការរៀបចំការដ្ឋាន  | 4312     | 7          | 7     | -    |
| ដំឡើងអគ្គិសនី   | 4321     | 20         | 17    | 3    |
| ដំឡើងម៉ាស៊ីនកំដៅ-ត្រជាក់-បូម                              | 4322     | 10         | 10    | -    |
| សាងសង់គម្រោងប្រើប្រាស់ដទៃទៀត                              | 4329     | 52         | 44    | 8    |
| ការសាងសង់គម្រោងបញ្ចប់សព្វគ្រប់                            | 4330     | 28         | 23    | 5    |

តារាង២.៦.៦. ចំនួនអង្គការសេដ្ឋកិច្ចបែងចែកតាមចំណាត់ថ្នាក់វិស័យឧស្សាហកម្មស្តង់ដារអន្តរជាតិ និងភេទ  
នៃអ្នកតំណាង(៦/១១)

| ចំណាត់ថ្នាក់វិស័យឧស្សាហកម្មស្តង់ដារអន្តរជាតិ (ISIC Rev.4) |   | កូដ<br>ISIC | ទាំងពីរភេទ | ប្រុស  | ស្រី    |
|---|---|-------------|------------|--------|---------|
|   | សាងសង់គម្រោងពិសេសដទៃទៀត                   | 4390        | 82         | 56     | 26      |
|   | លក់យានយន្ត                                | 4510        | 1,421      | 1,233  | 188     |
|   | ជួសជុល ថែរក្សាយានយន្ត                     | 4520        | 12,391     | 11,165 | 1,226   |
| G   | លក់គ្រឿងបន្លាស់ថយន្ត                      | 4530        | 2,710      | 2,165  | 545     |
|   | លក់ ជួសជុល ថែរក្សាម៉ូតូ                   | 4540        | 32,647     | 28,621 | 4,026   |
|   | លក់ដុំតាមកម្រៃជើងសារ ឬកិច្ចសន្យា          | 4610        | 170        | 71     | 99      |
|   | លក់ដុំ គ្រាប់ធញ្ញជាតិ សត្វ ស្បែក ចំណីសត្វ | 4620        | 1,361      | 713    | 648     |
|   | លក់ដុំគ្រឿងភេសជ្ជៈ                        | 4630        | 5,725      | 2,171  | 3,554   |
|   | លក់ដុំសំលៀកបំពាក់                         | 4641        | 1,340      | 305    | 1,035   |
|   | លក់ដុំគ្រឿងប្រើប្រាស់ក្នុងផ្ទះ            | 4649        | 2,781      | 907    | 1,874   |
|   | លក់ដុំកុំព្យូទ័រ គ្រឿង និងកម្មវិធីរបស់វា  | 4651        | 45         | 29     | 16      |
|   | លក់ដុំគ្រឿងអេឡិចត្រូនិច                   | 4652        | 676        | 477    | 199     |
|   | លក់ដុំគ្រឿងម៉ាស៊ីនកសិកម្ម                 | 4653        | 634        | 433    | 201     |
|   | លក់ដុំគ្រឿងម៉ាស៊ីនដទៃទៀត                  | 4659        | 287        | 185    | 102     |
|   | លក់ដុំផលិតផល ឧស្ម័ន ប្រេង                 | 4661        | 295        | 188    | 107     |
|   | លក់ដុំផលិតផលដែក                           | 4662        | 943        | 607    | 336     |
|   | លក់ដុំផលិតផលសំណង់                         | 4663        | 10,006     | 6,340  | 3,666   |
|   | លក់ដុំផលិតផលកាកសំណល់ដទៃទៀត                | 4669        | 690        | 357    | 333     |
|   | លក់ដុំផលិតផលដទៃទៀត                        | 4690        | 79         | 35     | 44      |
|   | លក់រាយ ផលិតផលចម្រុះមិនទាក់ទងនឹងអាហារ      | 4711        | 2,722      | 905    | 1,817   |
|   | លក់រាយ ផលិតផលចម្រុះទាក់ទងអាហារដទៃទៀត      | 4719        | 198,093    | 41,062 | 157,031 |
|   | លក់រាយផលិតផល ចំណីអាហារ                    | 4721        | 64,549     | 9,215  | 55,334  |
|   | លក់រាយផលិតផលភេសជ្ជៈ                       | 4722        | 33,118     | 7,588  | 25,530  |
|   | លក់រាយផលិតផលថ្នាំជក់                      | 4723        | 365        | 144    | 221     |
|   | លក់រាយផលិតផលប្រេងសាំង តាមតូប ស្ថានីយ៍     | 4730        | 7,267      | 4,285  | 2,982   |
|   | លក់រាយផលិតផល កុំព្យូទ័រ ទូរស័ព្ទ          | 4741        | 10,962     | 8,188  | 2,774   |
|   | លក់រាយផលិតផលម៉ាញ៉េ វីឡូ                   | 4742        | 1,449      | 983    | 466     |
| លក់រាយផលិតផលក្រណាត់                                       | 4751                                      | 895         | 234        | 661    |         |
| លក់រាយផលិតផលកញ្ចក់ ថ្នាំលាប និងសម្ភារៈរឹង                 | 4752                                      | 1,119       | 650        | 469    |         |

តារាង២.៦.៧. ចំនួនអង្គការសេដ្ឋកិច្ចបែបបែកតាមចំណាត់ថ្នាក់វិស័យឧស្សាហកម្មស្តង់ដារអន្តរជាតិ និងភេទ នៃអ្នកតំណាង (៧/១១)

| ចំណាត់ថ្នាក់វិស័យឧស្សាហកម្មស្តង់ដារអន្តរជាតិ (ISIC Rev.4) | កូដ ISIC | ទាំងពីរភេទ | ប្រុស | ស្រី   |
|---|----------|------------|-------|--------|
| លក់រាយផលិតផល ព្រំ កម្រាល រ៉ាំងនន                          | 4753     | 772        | 229   | 543    |
| លក់រាយផលិតផលប្រើប្រាស់ក្នុងផ្ទះ                           | 4759     | 10,287     | 4,460 | 5,827  |
| លក់រាយផលិតផល ក្រដាស សៀវភៅ កាសែត                           | 4761     | 660        | 252   | 408    |
| លក់រាយផលិតផល ស៊ីឌី កាសែត                                  | 4762     | 87         | 50    | 37     |
| លក់រាយផលិតផល កីឡា   | 4763     | 998        | 557   | 441    |
| លក់រាយផលិតផល កុមារលេង                                     | 4764     | 816        | 239   | 577    |
| លក់រាយផលិតផល សំលៀកបំពាក់ ស្បែកជើង កាបូប                   | 4771     | 15,855     | 3,521 | 12,334 |
| លក់រាយផលិតផល ម៉ូតូ ថ្នាំពេទ្យ                             | 4772     | 16,382     | 4,305 | 12,077 |
| លក់រាយផលិតផល នាឡិកា ផ្កាជ័រ វ៉ែនតា                        | 4773     | 15,966     | 6,604 | 9,362  |
| លក់សម្ភារៈជដុះ  | 4774     | 1,120      | 352   | 768    |
| លក់រាយតាមផ្សារ ផលិតផលម្ហូបអាហារ ភេសជ្ជៈ ថ្នាំជក់          | 4781     | 11,704     | 1,532 | 10,172 |
| លក់រាយតាមផ្សារ ផលិតផលក្រណាត់ សំលៀកបំពាក់ ស្បែកជើង         | 4782     | 19,551     | 3,154 | 16,397 |
| លក់រាយតាមផ្សារ ផលិតផលទំនិញផ្សេងៗទៀត                       | 4789     | 1,914      | 574   | 1,340  |
| លក់រាយតាមអ៊ិនធឺណែត  | 4791     | 262        | 75    | 187    |
| លក់រាយផ្សេងៗទៀតដែលមិនមែនតាមតួប ផ្សារ                      | 4799     | 124        | 37    | 87     |
| H ដឹកជញ្ជូនអ្នកដំណើរតាមផ្លូវដែក                           | 4911     | 17         | 7     | 10     |
| ការដឹកជញ្ជូនទំនិញតាមរថភ្លើង                               | 4912     | 14         | 10    | 4      |
| ដឹកជញ្ជូនអ្នកដំណើរតាមទីក្រុង និងជាយក្រុងតាមផ្លូវដែក       | 4921     | 421        | 327   | 94     |
| ដឹកជញ្ជូនអ្នកដំណើរតាមផ្លូវគោក និងថ្នល់ដទៃទៀត              | 4922     | 457        | 366   | 91     |
| ដឹកជញ្ជូនអ្នកដំណើរតាមផ្លូវគោក                             | 4923     | 479        | 390   | 89     |
| ដឹកជញ្ជូនតាមផ្លូវក្រោមដី                                  | 4930     | 22         | 18    | 4      |
| ដឹកជញ្ជូនអ្នកដំណើរតាមផ្លូវសមុទ្រ                          | 5011     | 12         | 10    | 2      |
| ដឹកជញ្ជូនទំនិញតាមផ្លូវគោកសមុទ្រ                           | 5012     | 8          | 5     | 3      |
| ដឹកជញ្ជូនអ្នកដំណើរតាមផ្លូវទឹកសាប                          | 5021     | 394        | 289   | 105    |
| ដឹកជញ្ជូនទំនិញតាមផ្លូវទឹកសាប                              | 5022     | 10         | 8     | 2      |
| ដឹកជញ្ជូនអ្នកដំណើរតាមផ្លូវអាកាស                           | 5110     | 63         | 37    | 26     |
| ដឹកជញ្ជូនទំនិញតាមផ្លូវអាកាស                               | 5120     | 8          | 7     | 1      |
| ឃ្នាំងស្តុកទំនិញ  | 5210     | 592        | 465   | 127    |
| សកម្មភាពសេវាកម្មដឹកជញ្ជូនផ្លូវគោក                         | 5221     | 63         | 49    | 14     |
| សកម្មភាពសេវាដឹកជញ្ជូនតាមផ្លូវទឹក                          | 5222     | 4          | 2     | 2      |
| សកម្មភាពដឹកជញ្ជូនតាមផ្លូវអាកាស                            | 5223     | 15         | 8     | 7      |
| ការលើកដាក់លីសែង ដោយប្រើកម្លាំងដៃ                          | 5224     | 5          | 5     | -      |
| សកម្មភាពសេវាកម្មដឹកជញ្ជូនដទៃទៀត                           | 5229     | 18         | 16    | 2      |

តារាង២.៦.៨. ចំនួនអង្គការសេដ្ឋកិច្ចបែងចែកតាមចំណាត់ថ្នាក់វិស័យឧស្សាហកម្មស្តង់ដារអន្តរជាតិ និងភេទ នៃអ្នកតំណាង (៨/១១)

| ចំណាត់ថ្នាក់វិស័យឧស្សាហកម្មស្តង់ដារអន្តរជាតិ (ISIC Rev.4) |   | កូដ ISIC | ទាំងពីរភេទ | ប្រុស  | ស្រី   |
|---|---|----------|------------|--------|--------|
|   | សកម្មភាពប្រៃសណីយ៍ និងទូរគមនាគមន៍                          | 5310     | 35         | 26     | 9      |
|   | សកម្មភាពខាងបញ្ជូនសំបុត្រ និងឥវ៉ាន់តាមប្រៃសណីយ៍            | 5320     | 213        | 149    | 64     |
| I   | កន្លែងជួលស្នាក់នៅ រយៈពេលខ្លី                              | 5510     | 10,878     | 6,736  | 4,142  |
|   | កន្លែងជួលស្នាក់អាស្រ័យបោះជុំរំ                            | 5520     | 24         | 16     | 8      |
|   | កន្លែងជួលស្នាក់អាស្រ័យដទៃទៀត                              | 5590     | 98         | 48     | 50     |
|   | ភោជនីយដ្ឋាន   | 5610     | 62,407     | 16,027 | 46,380 |
|   | ធ្វើម្ហូបការ បុណ្យ ជុបលៀង ពិធីផ្សេងៗ                      | 5621     | 1,115      | 798    | 317    |
|   | សេវាកម្មម្ហូបអាហារ និងភេសជ្ជៈដទៃទៀត                       | 5629     | 146        | 34     | 112    |
|   | សេវាកម្មបម្រើភេសជ្ជៈ                                      | 5630     | 18,785     | 5,093  | 13,692 |
| J   | បោះពុម្ពសៀវភៅ   | 5811     | 360        | 252    | 108    |
|   | បោះពុម្ពស្រាមសំបុត្រ                                      | 5812     | 640        | 449    | 191    |
|   | បោះពុម្ពកាសែត   | 5813     | 25         | 15     | 10     |
|   | បោះពុម្ពដទៃទៀត  | 5819     | 331        | 261    | 70     |
|   | បោះពុម្ពផ្នែកទន់(សូហ្វ្រែ)                                | 5820     | 6          | 5      | 1      |
|   | សកម្មភាពផលិត កម្មវិធី ទូរទស្សន៍ វីដេអូ                    | 5911     | 46         | 29     | 17     |
|   | សកម្មភាពក្រោយផលិត កម្មវិធី ទូរទស្សន៍ វីដេអូ               | 5912     | 5          | 3      | 2      |
|   | សកម្មភាពចែកចាយផលិត កម្មវិធី ទូរទស្សន៍ វីដេអូ              | 5913     | 6          | 3      | 3      |
|   | សកម្មភាពផលិត រូបភាព វីដេអូ                                | 5914     | 4          | 2      | 2      |
|   | សកម្មភាពផលិត ថតសំឡេង និងតន្ត្រី                           | 5920     | 23         | 16     | 7      |
|   | ស្ថានីយ៍វិទ្យុ  | 6010     | 55         | 45     | 10     |
|   | ស្ថានីយ៍ទូរទស្សន៍   | 6020     | 29         | 21     | 8      |
|   | សេវាកម្មទូរស័ព្ទខ្សែ                                      | 6110     | 47         | 34     | 13     |
|   | សេវាកម្មទូរស័ព្ទគ្មានខ្សែ ឬចល័ត អ៊ិនធឺណែត                 | 6120     | 313        | 251    | 62     |
|   | សេវាកម្មផ្កាយរណប  | 6130     | 6          | 6      | -      |
|   | សេវាកម្មទូរស័ព្ទដទៃទៀត                                    | 6190     | 88         | 70     | 18     |
|   | សេវាកម្ម កម្មវិធីកុំព្យូទ័រ                               | 6201     | 6          | 4      | 2      |
|   | សេវាកម្ម គ្រប់គ្រងកុំព្យូទ័រ និងបច្ចេកវិទ្យាព័ត៌មានដទៃទៀត | 6209     | 20         | 11     | 9      |
|   | សេវាកម្ម វាយទិន្នន័យ                                      | 6311     | 12         | 9      | 3      |
|   | សេវាកម្ម គេហទំព័រ   | 6312     | 8          | 5      | 3      |
|   | សេវាកម្ម ភ្នាក់ងារសារព័ត៌មាន                              | 6391     | 31         | 25     | 6      |
|   | សេវាកម្ម ព័ត៌មានផ្សេងៗ                                    | 6399     | 19         | 14     | 5      |
| K   | ធនាគារកណ្តាល  | 6411     | 197        | 179    | 18     |
|   | ធនាគារពាណិជ្ជកម្ម និងកន្លែងផ្ទេរប្រាក់                    | 6419     | 2,023      | 1,693  | 330    |
|   | សកម្មភាពនៃការកាន់កាប់ក្រុមហ៊ុន                            | 6420     | 21         | 14     | 7      |
|   | មូលនិធិ និងហិរញ្ញវត្ថុផ្សេងៗ                              | 6430     | 86         | 59     | 27     |
|   | ការជួលហិរញ្ញវត្ថុ   | 6491     | 124        | 66     | 58     |
|   | ការផ្តល់ឥណទានផ្សេងៗ                                       | 6492     | 696        | 591    | 105    |

តារាង២.៦.៩. ចំនួនអង្គការសេដ្ឋកិច្ចបែងចែកតាមចំណាត់ថ្នាក់វិស័យឧស្សាហកម្មស្តង់ដារអន្តរជាតិ និងភេទ នៃអ្នកតំណាង ( ៩/១១ )

| ចំណាត់ថ្នាក់វិស័យឧស្សាហកម្មស្តង់ដារអន្តរជាតិ ( ISIC Rev.4 ) |   | កូដ ISIC | ទាំងពីរភេទ | ប្រុស | ស្រី  |
|---|---|----------|------------|-------|-------|
|   | សកម្មភាពហិរញ្ញវត្ថុដទៃទៀត សកម្មភាពហិរញ្ញវត្ថុផ្សេងៗលើកលែង                 | 6499     | 10,440     | 4,075 | 6,365 |
|   | សកម្មភាព មូលនិធិប្រាក់ចូលនិវត្តន៍ និងធានារ៉ាប់រង                          |          |            |       |       |
|   | ការធានារ៉ាប់រងខាងជីវិត  | 6511     | 58         | 45    | 13    |
|   | ការធានារ៉ាប់រងក្រៅពីជីវិត   | 6512     | 16         | 11    | 5     |
|   | ការធានារ៉ាប់រងបន្ត  | 6520     | 5          | 5     | -     |
|   | មូលនិធិចូលនិវត្តន៍  | 6530     | 12         | 5     | 7     |
|   | រដ្ឋបាលទីផ្សារហិរញ្ញវត្ថុ   | 6611     | 4          | 4     | -     |
|   | សន្តិសុខ និងកំរៃលើកិច្ចសន្យាទំនិញ   | 6612     | 4          | 2     | 2     |
|   | សកម្មភាពជួយដល់សេវាកម្មហិរញ្ញវត្ថុដទៃទៀត                                   | 6619     | 10         | 8     | 2     |
|   | ការវាយតម្លៃគ្រោះហានិភ័យ និងការខូចខាត                                      | 6621     | 2          | 2     | -     |
|   | សកម្មភាពភ្នាក់ងារធានារ៉ាប់រង  | 6622     | 5          | 5     | -     |
|   | សកម្មភាពផ្សេងទៀតជំនួយដល់ការធានារ៉ាប់រង និងការផ្តល់មូលនិធិសោធននិវត្តន៍     | 6629     | 1          | 1     | -     |
|   | សកម្មភាពគ្រប់គ្រងមូលនិធិ  | 6630     | 12         | 9     | 3     |
| L   | សកម្មភាពអចលនទ្រព្យលើទ្រព្យសម្បត្តិផ្ទាល់ខ្លួន និងទ្រព្យសម្បត្តិជួល        | 6810     | 386        | 312   | 74    |
|   | សកម្មភាពអចលនទ្រព្យលើសោហ៊ុយចំណាយ ឬកិច្ចសន្យា                               | 6820     | 738        | 539   | 199   |
| M   | សកម្មភាពសេវាកម្មខាងច្បាប់   | 6910     | 214        | 194   | 20    |
|   | សកម្មភាពផ្នែកគណនេយ្យ សវនកម្ម សកម្មភាពប្រឹក្សាលើប្រព័ន្ធ                   | 6920     | 45         | 39    | 6     |
|   | សកម្មភាពរបស់ទីស្នាក់ការកណ្តាល   | 7010     | 34         | 26    | 8     |
|   | សកម្មភាពនៃការពិគ្រោះយោបល់លើការគ្រប់គ្រង                                   | 7020     | 25         | 20    | 5     |
|   | សកម្មភាពផ្នែកស្ថាបត្យកម្ម វិស្វកម្ម និងប្រឹក្សាបច្ចេកទេសដែលពាក់ព័ន្ធនឹង   | 7110     | 30         | 20    | 10    |
|   | ផ្នែកបច្ចេកទេស ពិសោធន៍ និងវិភាគ   | 7120     | 24         | 8     | 16    |
|   | ស្រាវជ្រាវ អភិវឌ្ឍន៍តាមការពិសោធន៍ទៅលើវិទ្យាសាស្ត្រ ធម្មជាតិ និងវិស្វកម្ម  | 7210     | 35         | 11    | 24    |
|   | ស្រាវជ្រាវ និងអភិវឌ្ឍន៍តាមការពិសោធន៍ពីវិទ្យាសាស្ត្រសង្គម និងមនុស្សសាស្ត្រ | 7220     | 36         | 12    | 24    |
|   | ផ្សាយពាណិជ្ជកម្ម  | 7310     | 98         | 83    | 15    |
|   | ការស្រាវជ្រាវទីផ្សារ និងការស្ទាបស្ទង់មតិសាធារណៈ                           | 7320     | 13         | 13    | -     |
|   | សកម្មភាពគូរឃ្លង់ពិសេស   | 7410     | 99         | 61    | 38    |
|   | សកម្មភាពចំគូប   | 7420     | 765        | 569   | 196   |
|   | សកម្មភាពបច្ចេកទេស វិទ្យាសាស្ត្រ និងវិជ្ជាជីវៈដទៃទៀត                       | 7490     | 53         | 33    | 20    |
|   | សកម្មភាពពេទ្យសត្វ   | 7500     | 96         | 83    | 13    |
| N   | ជួសជុលរថយន្ត យានយន្ត  | 7710     | 51         | 38    | 13    |
|   | ជួលសម្ភារៈប្រើប្រាស់សម្រាប់កីឡា   | 7721     | 47         | 24    | 23    |
|   | ជួលស៊ីឌី កាសែតរីធីអូ  | 7722     | 23         | 15    | 8     |
|   | ជួលសម្ភារៈប្រើប្រាស់សម្រាប់ផ្ទះ និងផ្ទាល់ខ្លួន                            | 7729     | 1,291      | 846   | 445   |
|   | ជួលម៉ាស៊ីន និងសម្ភារៈផ្សេងៗ   | 7730     | 107        | 89    | 18    |

តារាង២.៦.១០. ចំនួនអង្គការសេដ្ឋកិច្ចបែងចែកតាមចំណាត់ថ្នាក់វិស័យឧស្សាហកម្មស្តង់ដារអន្តរជាតិ និង ភេទនៃអ្នកតំណាង(១០/១១)

| ចំណាត់ថ្នាក់វិស័យឧស្សាហកម្មស្តង់ដារអន្តរជាតិ (ISIC Rev.4)                  | កូដ ISIC | ទាំងពីរភេទ | ប្រុស | ស្រី  |
|--|----------|------------|-------|-------|
| ការជួលលើអចលនទ្រព្យដែលគ្មានរូបរាង (លើកលែងតែការងារ ទាក់ទងនឹងកម្មសិទ្ធិបញ្ញា) | 7740     | 4          | 4     | -     |
| សកម្មភាពភ្នាក់ងារ រកការងារធ្វើ   | 7810     | 39         | 31    | 8     |
| សកម្មភាពភ្នាក់ងារ ការងារបណ្តោះអាសន្ន                                       | 7820     | 12         | 3     | 9     |
| ការផ្តល់ធនធានមនុស្សផ្សេងៗ  | 7830     | 5          | 5     | -     |
| សកម្មភាពភ្នាក់ងារធ្វើដំណើរ   | 7911     | 111        | 78    | 33    |
| សកម្មភាពភ្នាក់ងារទេសចរណ៍   | 7912     | 55         | 50    | 5     |
| សកម្មភាពបម្រុងផ្សេងៗ   | 7990     | 97         | 74    | 23    |
| សកម្មភាពសន្តិសុខឯកជន   | 8010     | 240        | 168   | 72    |
| សកម្មភាពសេវាកម្មប្រព័ន្ធសន្តិសុខ   | 8020     | 21         | 16    | 5     |
| សកម្មភាពស៊ើបអង្កេត   | 8030     | 4          | 4     | -     |
| សកម្មភាពគាំទ្រគ្រឿងបរិក្ខារ  | 8110     | 90         | 71    | 19    |
| ការសម្អាតអគារទូទៅ  | 8121     | 4          | 4     | -     |
| សកម្មភាពសម្អាតអគារ និងសេវាថែទាំផ្សេងៗទៀត                                   | 8129     | 4          | 1     | 3     |
| សកម្មភាពសេវាកម្មថែទាំ  | 8130     | 11         | 7     | 4     |
| សកម្មភាពសេវាកម្មរដ្ឋបាលការិយាល័យ   | 8211     | 62         | 52    | 10    |
| ការថែទាំឯកសារ រៀបចំឯកសារ និងសកម្មភាពទ្រទ្រង់សកម្មភាព ការិយាល័យផ្សេងទៀត     | 8219     | 58         | 35    | 23    |
| សកម្មភាពមជ្ឈមណ្ឌលទទួលទូរស័ព្ទ  | 8220     | 35         | 20    | 15    |
| ការប្រមូលផ្តុំ និងតាំងពិពណ៌ណាផ្ទៃកម្ម                                      | 8230     | 3          | 1     | 2     |
| សកម្មភាពទីភ្នាក់ងារ ការងារប្រមូលការបង់ថ្លៃ និងការិយាល័យឥណទាន               | 8291     | 218        | 163   | 55    |
| សកម្មភាពវេចខ្ចប់   | 8292     | 10         | 9     | 1     |
| សកម្មភាពសេវាកម្មគាំទ្រ ដល់អាជីវកម្មដទៃទៀត                                  | 8299     | 146        | 107   | 39    |
| <b>P</b> ការអប់រំថ្នាក់មត្តុយុទ្ធ និងបឋម                                   | 8510     | 7,812      | 6,313 | 1,499 |
| ការអប់រំថ្នាក់អនុវិទ្យាល័យ   | 8521     | 1,312      | 1,183 | 129   |
| ការអប់រំ បណ្តុះបណ្តាលវិជ្ជាជីវៈ និងបច្ចេកទេស                               | 8522     | 188        | 153   | 35    |
| ការអប់រំថ្នាក់វិទ្យាល័យ  | 8530     | 459        | 422   | 37    |
| ការអប់រំ និងបណ្តុះបណ្តាលខាងកំសាន្ត និងកីឡា                                 | 8541     | 23         | 20    | 3     |
| ការអប់រំផ្នែកវប្បធម៌   | 8542     | 14         | 10    | 4     |
| ការអប់រំដទៃទៀត   | 8549     | 1,828      | 1,493 | 335   |
| សកម្មភាពគាំទ្រដល់ការអប់រំ  | 8550     | 83         | 65    | 18    |
| <b>Q</b> សកម្មភាពមន្ទីរពេទ្យ   | 8610     | 3,127      | 2,214 | 913   |
| សកម្មភាពពេទ្យធ្មេញ   | 8620     | 8,780      | 6,773 | 2,007 |
| សកម្មភាពសុខមាលភាពមនុស្សដទៃទៀត  | 8690     | 1,705      | 1,189 | 516   |
| មណ្ឌលថែទាំ (អ្នកជំងឺចាស់ៗ)   | 8710     | 15         | 11    | 4     |
| មណ្ឌលថែទាំ ខាងផ្លូវចិត្ត និងរាងកាយ   | 8720     | 15         | 10    | 5     |
| មណ្ឌលថែទាំ អ្នកបាត់បង់សមត្ថភាព   | 8730     | 6          | 3     | 3     |
| មណ្ឌលថែទាំដទៃទៀត   | 8790     | 56         | 37    | 19    |
| សកម្មភាពការងារសង្គមសម្រាប់មនុស្សចាស់និងអ្នកបាត់បង់សមត្ថភាព                 | 8810     | 18         | 12    | 6     |
| សកម្មភាពការងារសង្គមសម្រាប់មនុស្សគ្មានទីជម្រកដទៃទៀត                         | 8890     | 19         | 17    | 2     |



តារាង២.៦.១១. ចំនួនអង្គការសេដ្ឋកិច្ចបែងចែកតាមចំណាត់ថ្នាក់វិស័យឧស្សាហកម្មស្តង់ដារអន្តរជាតិ និង ភេទនៃអ្នកតំណាង(១១/១១)

| ចំណាត់ថ្នាក់វិស័យឧស្សាហកម្មស្តង់ដារអន្តរជាតិ (ISIC Rev.4) |   | កូដ ISIC | ទាំងពីរភេទ | ប្រុស | ស្រី   |
|---|---|----------|------------|-------|--------|
| R   | សិល្បៈ និងការកំសាន្ត គួររួម ចម្លាក់                   | 9000     | 1,241      | 963   | 278    |
|   | សកម្មភាព បណ្ណាគារ                                     | 9101     | 152        | 77    | 75     |
|   | សារមន្ទីរ និងទីប្រវត្តិសាស្ត្រ                        | 9102     | 19         | 17    | 2      |
|   | សកម្មភាពថែទាំធម្មជាតិ និងសួនសត្វ                      | 9103     | 86         | 49    | 37     |
|   | ការភ្ជាល់ និងល្បែងស៊ីសង                               | 9200     | 803        | 337   | 466    |
|   | ការលេងកីឡា  | 9311     | 208        | 155   | 53     |
|   | សកម្មភាពក្លឹបកីឡា                                     | 9312     | 130        | 107   | 23     |
|   | សកម្មភាពកីឡាផ្សេងៗ                                    | 9319     | 162        | 127   | 35     |
|   | សិល្បៈ និងការកំសាន្តតាមទឹកកកនៃ សួន                    | 9321     | 65         | 46    | 19     |
|   | សិល្បៈ និងការកំសាន្តដទៃទៀតដែលមិនរាប់បញ្ចូល            | 9329     | 84         | 69    | 15     |
| S   | សកម្មភាពអង្គការអាជីវកម្ម និងអង្គការសមាជិកនិយោជក       | 9411     | 59         | 46    | 13     |
|   | សកម្មភាពអង្គការសមាជិកទាក់ទងនឹងវិជ្ជាជីវៈ              | 9412     | 46         | 36    | 10     |
|   | សកម្មភាពសម្ព័ន្ធពាណិជ្ជកម្ម                           | 9420     | 24         | 21    | 3      |
|   | សកម្មភាពអង្គការទាក់ទងនឹងសាសនា                         | 9491     | 6,113      | 5,721 | 392    |
|   | សកម្មភាពអង្គការទាក់ទងនឹងនយោបាយ                        | 9492     | 1,071      | 967   | 104    |
|   | សកម្មភាពអង្គការសមាជិកដទៃទៀត                           | 9499     | 401        | 316   | 85     |
|   | ជួសជុលកុំព្យូទ័រ និងគ្រឿងក្រៅ                         | 9511     | 195        | 174   | 21     |
|   | ជួសជុលសម្ភារៈប្រើប្រាស់ទាក់ទង                         | 9512     | 1,516      | 1,363 | 153    |
|   | ជួសជុលសម្ភារៈប្រើប្រាស់អេឡិចត្រូនិច                   | 9521     | 920        | 835   | 85     |
|   | ជួសជុលសម្ភារៈប្រើប្រាស់ក្នុងផ្ទះ                      | 9522     | 611        | 545   | 66     |
|   | ជួសជុលស្បែកជើង-ធ្វើពីរោមសត្វ និងស្បែកសត្វ             | 9523     | 48         | 36    | 12     |
|   | ជួសជុលគ្រឿងសង្ហារឹម                                   | 9524     | 19         | 16    | 3      |
|   | ជួសជុលសម្ភារៈប្រើប្រាស់ក្នុងផ្ទះ និងផ្ទាល់ខ្លួនដទៃទៀត | 9529     | 434        | 370   | 64     |
|   | បោកអ៊ុតសំលៀកបំពាក់                                    | 9601     | 5,303      | 1,183 | 4,120  |
|   | កែសម្រួល  | 9602     | 31,308     | 9,648 | 21,660 |
|   | សេវាកម្មបុណ្យសព                                       | 9603     | 226        | 173   | 53     |
|   | សេវាកម្មផ្ទាល់ខ្លួនដទៃទៀត ដែលពុំមានចំណាត់ថ្នាក់       | 9609     | 1,362      | 372   | 990    |

តារាង៣.១. ចំនួនអង្គការសេដ្ឋកិច្ចបែងចែកតាមភេទនៃអ្នកតំណាង - តាមរាជធានី ខេត្ត

| រាជធានី ខេត្ត     | ភេទនៃអ្នកតំណាង      |         |         |            |       |      |
|-------------------|---------------------|---------|---------|------------|-------|------|
|                   | ទាំងពីរភេទ          | ប្រុស   | ស្រី    | ទាំងពីរភេទ | ប្រុស | ស្រី |
|                   | (អង្គការសេដ្ឋកិច្ច) |         |         | ភាគរយ (%)  |       |      |
| <b>កម្ពុជា</b>    | 742,940             | 272,320 | 470,620 | 100.0      | 36.7  | 63.3 |
| ០១ បន្ទាយមានជ័យ   | 31,760              | 11,374  | 20,386  | 4.3        | 1.5   | 2.7  |
| ០២ បាត់ដំបង       | 48,127              | 16,568  | 31,559  | 6.5        | 2.2   | 4.2  |
| ០៣ កំពង់ចាម       | 41,354              | 14,469  | 26,885  | 5.6        | 1.9   | 3.6  |
| ០៤ កំពង់ឆ្នាំង    | 28,654              | 8,335   | 20,319  | 3.9        | 1.1   | 2.7  |
| ០៥ កំពង់ស្ពឺ      | 34,646              | 12,863  | 21,783  | 4.7        | 1.7   | 2.9  |
| ០៦ កំពង់ធំ        | 33,060              | 9,235   | 23,825  | 4.4        | 1.2   | 3.2  |
| ០៧ កំពត           | 23,606              | 8,901   | 14,705  | 3.2        | 1.2   | 2.0  |
| ០៨ កណ្តាល         | 52,765              | 19,228  | 33,537  | 7.1        | 2.6   | 4.5  |
| ០៩ កោះកុង         | 7,480               | 2,576   | 4,904   | 1.0        | 0.3   | 0.7  |
| ១០ ក្រចេះ         | 13,970              | 5,514   | 8,456   | 1.9        | 0.7   | 1.1  |
| ១១ មណ្ឌលគិរី      | 4,610               | 1,799   | 2,811   | 0.6        | 0.2   | 0.4  |
| ១២ រាជធានីភ្នំពេញ | 156,879             | 64,206  | 92,673  | 21.1       | 8.6   | 12.5 |
| ១៣ ព្រះវិហារ      | 10,217              | 3,669   | 6,548   | 1.4        | 0.5   | 0.9  |
| ១៤ ព្រៃវែង        | 37,897              | 14,617  | 23,280  | 5.1        | 2.0   | 3.1  |
| ១៥ ពោធិ៍សាត់      | 20,440              | 6,793   | 13,647  | 2.8        | 0.9   | 1.8  |
| ១៦ រតនៈគិរី       | 9,746               | 3,957   | 5,789   | 1.3        | 0.5   | 0.8  |
| ១៧ សៀមរាប         | 48,554              | 17,624  | 30,930  | 6.5        | 2.4   | 4.2  |
| ១៨ ព្រះសីហនុ      | 16,215              | 6,390   | 9,825   | 2.2        | 0.9   | 1.3  |
| ១៩ ស្ទឹងត្រែង     | 7,180               | 2,686   | 4,494   | 1.0        | 0.4   | 0.6  |
| ២០ ស្វាយរៀង       | 23,629              | 9,830   | 13,799  | 3.2        | 1.3   | 1.9  |
| ២១ តាកែវ          | 44,061              | 13,664  | 30,397  | 5.9        | 1.8   | 4.1  |
| ២២ ឧត្តរមានជ័យ    | 9,811               | 3,579   | 6,232   | 1.3        | 0.5   | 0.8  |
| ២៣ កែប            | 3,369               | 1,061   | 2,308   | 0.5        | 0.1   | 0.3  |
| ២៤ ប៉ៃលិន         | 5,031               | 1,916   | 3,115   | 0.7        | 0.3   | 0.4  |
| ២៥ ត្បូងឃ្មុំ     | 29,879              | 11,466  | 18,413  | 4.0        | 1.5   | 2.5  |

តារាង៣.២. ចំនួនអង្គភាពសេដ្ឋកិច្ចបែងចែកតាមការចុះបញ្ជី - តាមរាជធានី ខេត្ត

| រាជធានី ខេត្ត     | បានចុះបញ្ជី ឬមិនបានចុះបញ្ជី |               |                |              |             |                |
|-------------------|-----------------------------|---------------|----------------|--------------|-------------|----------------|
|                   | សរុប                        | បានចុះបញ្ជី   | មិនបានចុះបញ្ជី | សរុប         | បានចុះបញ្ជី | មិនបានចុះបញ្ជី |
|                   | (អង្គភាពសេដ្ឋកិច្ច)         |               |                | ភាគរយ (%)    |             |                |
| <b>កម្ពុជា</b>    | <b>742,940</b>              | <b>89,265</b> | <b>653,675</b> | <b>100.0</b> | <b>12.0</b> | <b>88.0</b>    |
| ០១ បន្ទាយមានជ័យ   | 31,760                      | 3,284         | 28,476         | 4.3          | 0.4         | 3.8            |
| ០២ បាត់ដំបង       | 48,127                      | 4,901         | 43,226         | 6.5          | 0.7         | 5.8            |
| ០៣ កំពង់ចាម       | 41,354                      | 4,466         | 36,888         | 5.6          | 0.6         | 5.0            |
| ០៤ កំពង់ឆ្នាំង    | 28,654                      | 2,430         | 26,224         | 3.9          | 0.3         | 3.5            |
| ០៥ កំពង់ស្ពឺ      | 34,646                      | 3,452         | 31,194         | 4.7          | 0.5         | 4.2            |
| ០៦ កំពង់ធំ        | 33,060                      | 2,657         | 30,403         | 4.4          | 0.4         | 4.1            |
| ០៧ កំពត           | 23,606                      | 2,928         | 20,678         | 3.2          | 0.4         | 2.8            |
| ០៨ កណ្តាល         | 52,765                      | 5,235         | 47,530         | 7.1          | 0.7         | 6.4            |
| ០៩ កោះកុង         | 7,480                       | 790           | 6,690          | 1.0          | 0.1         | 0.9            |
| ១០ ក្រចេះ         | 13,970                      | 1,385         | 12,585         | 1.9          | 0.2         | 1.7            |
| ១១ មណ្ឌលគិរី      | 4,610                       | 603           | 4,007          | 0.6          | 0.1         | 0.5            |
| ១២ រាជធានីភ្នំពេញ | 156,879                     | 30,305        | 126,574        | 21.1         | 4.1         | 17.0           |
| ១៣ ព្រះវិហារ      | 10,217                      | 1,134         | 9,083          | 1.4          | 0.2         | 1.2            |
| ១៤ ព្រៃវែង        | 37,897                      | 3,717         | 34,180         | 5.1          | 0.5         | 4.6            |
| ១៥ ពោធិ៍សាត់      | 20,440                      | 1,753         | 18,687         | 2.8          | 0.2         | 2.5            |
| ១៦ រតនៈគិរី       | 9,746                       | 1,297         | 8,449          | 1.3          | 0.2         | 1.1            |
| ១៧ សៀមរាប         | 48,554                      | 4,709         | 43,845         | 6.5          | 0.6         | 5.9            |
| ១៨ ព្រះសីហនុ      | 16,215                      | 1,793         | 14,422         | 2.2          | 0.2         | 1.9            |
| ១៩ ស្ទឹងត្រែង     | 7,180                       | 909           | 6,271          | 1.0          | 0.1         | 0.8            |
| ២០ ស្វាយរៀង       | 23,629                      | 2,430         | 21,199         | 3.2          | 0.3         | 2.9            |
| ២១ តាកែវ          | 44,061                      | 4,202         | 39,859         | 5.9          | 0.6         | 5.4            |
| ២២ ឧត្តរមានជ័យ    | 9,811                       | 960           | 8,851          | 1.3          | 0.1         | 1.2            |
| ២៣ កែប            | 3,369                       | 396           | 2,973          | 0.5          | 0.1         | 0.4            |
| ២៤ ប៉ៃលិន         | 5,031                       | 792           | 4,239          | 0.7          | 0.1         | 0.6            |
| ២៥ ត្បូងឃ្មុំ     | 29,879                      | 2,737         | 27,142         | 4.0          | 0.4         | 3.7            |

តារាង៣.២.១. ចំនួនអង្គភាពសេដ្ឋកិច្ចបែងចែកតាមសញ្ញាតិម្ចាស់កម្មសិទ្ធិ – តាមរាជធានី ខេត្ត (១/២)

| រាជធានី ខេត្ត     | ម្ចាស់កម្មសិទ្ធិ      |                                   |                               |                               |  |  |   |
|-------------------|-----------------------|-----------------------------------|-------------------------------|-------------------------------|--|--|---|
|                   | សរុប                  | សហគ្រាសឯក<br>បុគ្គល/រូបវន្តបុគ្គល | ក្រុមហ៊ុនសហ<br>កម្មសិទ្ធិទូទៅ | ក្រុមហ៊ុនសហ<br>កម្មសិទ្ធិទូទៅ | សហគ្រាសឯកបុគ្គល<br>ទទួលខុសត្រូវមានកម្រិត | ក្រុមហ៊ុនឯកជនទទួល<br>ខុសត្រូវមានកម្រិត | ក្រុមហ៊ុនមហាជនទទួល<br>ខុសត្រូវមានកម្រិត |
|                   | ( អង្គភាពសេដ្ឋកិច្ច ) |                                   |                               |                               |  |  |   |
| <b>កម្ពុជា</b>    | <b>742,940</b>        | <b>714,510</b>                    | <b>1,169</b>                  | <b>1,427</b>                  | <b>2,068</b>                             | <b>4,893</b>                           | <b>908</b>                              |
| ០១ បន្ទាយមានជ័យ   | 31,760                | 30,749                            | 11                            | 50                            | 27                                       | 88                                     | 51                                      |
| ០២ បាត់ដំបង       | 48,127                | 46,442                            | 55                            | 67                            | 15                                       | 177                                    | 52                                      |
| ០៣ កំពង់ចាម       | 41,354                | 39,767                            | 19                            | 57                            | 60                                       | 153                                    | 72                                      |
| ០៤ កំពង់ឆ្នាំង    | 28,654                | 27,492                            | 42                            | 30                            | 25                                       | 166                                    | 13                                      |
| ០៥ កំពង់ស្ពឺ      | 34,646                | 33,366                            | 45                            | 67                            | 259                                      | 131                                    | 50                                      |
| ០៦ កំពង់ធំ        | 33,060                | 31,879                            | 9                             | 17                            | 22                                       | 69                                     | 33                                      |
| ០៧ កំពត           | 23,606                | 22,618                            | 40                            | 39                            | 11                                       | 64                                     | 59                                      |
| ០៨ កណ្តាល         | 52,765                | 51,053                            | 60                            | 171                           | 145                                      | 267                                    | 80                                      |
| ០៩ កោះកុង         | 7,480                 | 7,267                             | 15                            | 22                            | -  | 13                                     | -                                       |
| ១០ ក្រចេះ         | 13,970                | 13,496                            | 15                            | 3                             | 1  | 15                                     | 4                                       |
| ១១ មណ្ឌលគិរី      | 4,610                 | 4,439                             | 6                             | 3                             | -  | 17                                     | 3                                       |
| ១២ រាជធានីភ្នំពេញ | 156,879               | 151,111                           | 588                           | 404                           | 927                                      | 2,613                                  | 228                                     |
| ១៣ ព្រះវិហារ      | 10,217                | 9,701                             | 7                             | 28                            | 9  | 38                                     | 18                                      |
| ១៤ ព្រៃវែង        | 37,897                | 36,265                            | 43                            | 65                            | 59                                       | 88                                     | 26                                      |
| ១៥ ពោធិ៍សាត់      | 20,440                | 19,558                            | 14                            | 39                            | 11                                       | 65                                     | 13                                      |
| ១៦ រតនៈគិរី       | 9,746                 | 9,332                             | 6                             | 3                             | 27                                       | 39                                     | -                                       |
| ១៧ សៀមរាប         | 48,554                | 46,463                            | 38                            | 178                           | 124                                      | 252                                    | 87                                      |
| ១៨ ព្រះសីហនុ      | 16,215                | 15,597                            | 17                            | 47                            | 127                                      | 105                                    | 24                                      |
| ១៩ ស្ទឹងត្រែង     | 7,180                 | 6,773                             | 7                             | 11                            | 4  | 10                                     | 4                                       |
| ២០ ស្វាយរៀង       | 23,629                | 22,549                            | 13                            | 37                            | 73                                       | 139                                    | 34                                      |
| ២១ តាកែវ          | 44,061                | 42,560                            | 64                            | 49                            | 46                                       | 193                                    | 30                                      |
| ២២ ឧត្តរមានជ័យ    | 9,811                 | 9,401                             | 21                            | 9                             | -  | 5                                      | 1                                       |
| ២៣ កែប            | 3,369                 | 3,241                             | 1                             | 1                             | 6  | 21                                     | 1                                       |
| ២៤ ប៉ៃលិន         | 5,031                 | 4,831                             | 3                             | 3                             | -  | 58                                     | 1                                       |
| ២៥ ត្បូងឃ្មុំ     | 29,879                | 28,560                            | 30                            | 27                            | 90                                       | 107                                    | 24                                      |

តារាង៣.២.២. ចំនួនអង្គការសេដ្ឋកិច្ចបែងចែកតាមសញ្ញាតិម្ចាស់កម្មសិទ្ធិ – តាមរាជធានី ខេត្ត (២/២)

| រាជធានី ខេត្ត     | ម្ចាស់កម្មសិទ្ធិ                      |                    |              |                     |                        |                    |                                   |                   |
|-------------------|---------------------------------------|--------------------|--------------|---------------------|------------------------|--------------------|-----------------------------------|-------------------|
|                   | ផលប្រយោជន៍<br>ក្នុងសម្ព័ន្ធអាជីវិកម្ម | សហគ្រាស<br>សាធារណៈ | សហគ្រាសរដ្ឋ  | ក្រុមហ៊ុនចម្រុះរដ្ឋ | សាខាក្រុមហ៊ុន<br>បរទេស | ការិយាល័យ<br>តំណាង | សមាគម/អង្គការ<br>មិនមែនរដ្ឋាភិបាល | សហគ្រាស<br>ដទៃទៀត |
|                   | (អង្គការសេដ្ឋកិច្ច)                   |                    |              |                     |                        |                    |                                   |                   |
| <b>កម្ពុជា</b>    | <b>316</b>                            | <b>1,631</b>       | <b>8,899</b> | <b>254</b>          | <b>326</b>             | <b>188</b>         | <b>551</b>                        | <b>5,800</b>      |
| ០១ បន្ទាយមានជ័យ   | -                                     | 86                 | 423          | 9                   | 1                      | 11                 | 21                                | 233               |
| ០២ បាត់ដំបង       | 6                                     | 134                | 696          | 6                   | 11                     | 11                 | 54                                | 401               |
| ០៣ កំពង់ចាម       | 21                                    | 142                | 667          | 4                   | 35                     | 8                  | 23                                | 326               |
| ០៤ កំពង់ឆ្នាំង    | 14                                    | 51                 | 425          | 5                   | 3                      | 6                  | 12                                | 370               |
| ០៥ កំពង់ស្ពឺ      | 12                                    | 30                 | 367          | 6                   | 21                     | 12                 | 15                                | 265               |
| ០៦ កំពង់ធំ        | 10                                    | 119                | 502          | 3                   | 7                      | 1                  | 33                                | 356               |
| ០៧ កំពត           | 9                                     | 27                 | 425          | 4                   | 10                     | 1                  | 23                                | 276               |
| ០៨ កណ្តាល         | 5                                     | 48                 | 555          | 3                   | 11                     | 22                 | 13                                | 332               |
| ០៩ កោះកុង         | -                                     | 2                  | 114          | -                   | 4                      | 1                  | 3                                 | 39                |
| ១០ ក្រចេះ         | 3                                     | 29                 | 278          | 4                   | 1                      | 5                  | 1                                 | 115               |
| ១១ មណ្ឌលគិរី      | 2                                     | 13                 | 91           | -                   | 1                      | -                  | 9                                 | 26                |
| ១២ រាជធានីភ្នំពេញ | 137                                   | 105                | 222          | 30                  | 174                    | 39                 | 98                                | 203               |
| ១៣ ព្រះវិហារ      | -                                     | 104                | 194          | 2                   | -                      | 2                  | 6                                 | 108               |
| ១៤ ព្រៃវែង        | -                                     | 263                | 515          | 9                   | 10                     | 14                 | 13                                | 527               |
| ១៥ ពោធិ៍សាត់      | 1                                     | 13                 | 396          | 7                   | 1                      | 6                  | 19                                | 297               |
| ១៦ រតនៈគិរី       | 1                                     | 69                 | 233          | -                   | 2                      | 2                  | 7                                 | 25                |
| ១៧ សៀមរាប         | 9                                     | 19                 | 777          | 141                 | 6                      | 34                 | 105                               | 321               |
| ១៨ ព្រះសីហនុ      | 66                                    | 7                  | 120          | 3                   | 1                      | -                  | 22                                | 79                |
| ១៩ ស្ទឹងត្រែង     | -                                     | 1                  | 251          | -                   | 1                      | -                  | 8                                 | 110               |
| ២០ ស្វាយរៀង       | -                                     | 119                | 303          | 2                   | 5                      | -                  | 18                                | 337               |
| ២១ តាកែវ          | 18                                    | 61                 | 573          | 12                  | 10                     | 8                  | 17                                | 420               |
| ២២ ឧត្តរមានជ័យ    | -                                     | 158                | 117          | -                   | 1                      | 1                  | 8                                 | 89                |
| ២៣ កែប            | -                                     | 9                  | 39           | -                   | -                      | 1                  | 3                                 | 46                |
| ២៤ ប៉ៃលិន         | -                                     | 1                  | 64           | -                   | 1                      | -                  | 7                                 | 62                |
| ២៥ ត្បូងឃ្មុំ     | 2                                     | 21                 | 552          | 4                   | 9                      | 3                  | 13                                | 437               |

តារាង៣.២.៣. ភាគរយនៃអង្គការសេដ្ឋកិច្ចបែងចែកតាមម្ចាស់កម្មសិទ្ធិ – តាមរាជធានី ខេត្ត ( ១/២ )

| រាជធានី ខេត្ត     | ម្ចាស់កម្មសិទ្ធិ |                               |                           |                           |                                      |                                    |                                     |
|-------------------|------------------|-------------------------------|---------------------------|---------------------------|--------------------------------------|------------------------------------|-------------------------------------|
|                   | សរុប             | សហគ្រាសឯកបុគ្គល/រូបវន្តបុគ្គល | ក្រុមហ៊ុនសហកម្មសិទ្ធិទូទៅ | ក្រុមហ៊ុនសហកម្មសិទ្ធិទូទៅ | សហគ្រាសឯកបុគ្គលទទួលខុសត្រូវមានកម្រិត | ក្រុមហ៊ុនឯកជនទទួលខុសត្រូវមានកម្រិត | ក្រុមហ៊ុនមហាជនទទួលខុសត្រូវមានកម្រិត |
|                   | ភាគរយ (%)        |                               |                           |                           |                                      |                                    |                                     |
| <b>កម្ពុជា</b>    | 100.0            | 96.2                          | 0.2                       | 0.2                       | 0.3                                  | 0.7                                | 0.1                                 |
| ០១ បន្ទាយមានជ័យ   | 4.3              | 4.1                           | 0.0                       | 0.0                       | 0.0                                  | 0.0                                | 0.0                                 |
| ០២ បាត់ដំបង       | 6.5              | 6.3                           | 0.0                       | 0.0                       | 0.0                                  | 0.0                                | 0.0                                 |
| ០៣ កំពង់ចាម       | 5.6              | 5.4                           | 0.0                       | 0.0                       | 0.0                                  | 0.0                                | 0.0                                 |
| ០៤ កំពង់ឆ្នាំង    | 3.9              | 3.7                           | 0.0                       | 0.0                       | 0.0                                  | 0.0                                | 0.0                                 |
| ០៥ កំពង់ស្ពឺ      | 4.7              | 4.5                           | 0.0                       | 0.0                       | 0.0                                  | 0.0                                | 0.0                                 |
| ០៦ កំពង់ធំ        | 4.4              | 4.3                           | 0.0                       | 0.0                       | 0.0                                  | 0.0                                | 0.0                                 |
| ០៧ កំពត           | 3.2              | 3.0                           | 0.0                       | 0.0                       | 0.0                                  | 0.0                                | 0.0                                 |
| ០៨ កណ្តាល         | 7.1              | 6.9                           | 0.0                       | 0.0                       | 0.0                                  | 0.0                                | 0.0                                 |
| ០៩ កោះកុង         | 1.0              | 1.0                           | 0.0                       | 0.0                       | 0.0                                  | 0.0                                | 0.0                                 |
| ១០ ក្រចេះ         | 1.9              | 1.8                           | 0.0                       | 0.0                       | 0.0                                  | 0.0                                | 0.0                                 |
| ១១ មណ្ឌលគិរី      | 0.6              | 0.6                           | 0.0                       | 0.0                       | 0.0                                  | 0.0                                | 0.0                                 |
| ១២ រាជធានីភ្នំពេញ | 21.1             | 20.3                          | 0.1                       | 0.1                       | 0.1                                  | 0.4                                | 0.0                                 |
| ១៣ ព្រះវិហារ      | 1.4              | 1.3                           | 0.0                       | 0.0                       | 0.0                                  | 0.0                                | 0.0                                 |
| ១៤ ព្រៃវែង        | 5.1              | 4.9                           | 0.0                       | 0.0                       | 0.0                                  | 0.0                                | 0.0                                 |
| ១៥ ពោធិ៍សាត់      | 2.8              | 2.6                           | 0.0                       | 0.0                       | 0.0                                  | 0.0                                | 0.0                                 |
| ១៦ រតនៈគិរី       | 1.3              | 1.3                           | 0.0                       | 0.0                       | 0.0                                  | 0.0                                | 0.0                                 |
| ១៧ សៀមរាប         | 6.5              | 6.3                           | 0.0                       | 0.0                       | 0.0                                  | 0.0                                | 0.0                                 |
| ១៨ ព្រះសីហនុ      | 2.2              | 2.1                           | 0.0                       | 0.0                       | 0.0                                  | 0.0                                | 0.0                                 |
| ១៩ ស្ទឹងត្រែង     | 1.0              | 0.9                           | 0.0                       | 0.0                       | 0.0                                  | 0.0                                | 0.0                                 |
| ២០ ស្វាយរៀង       | 3.2              | 3.0                           | 0.0                       | 0.0                       | 0.0                                  | 0.0                                | 0.0                                 |
| ២១ តាកែវ          | 5.9              | 5.7                           | 0.0                       | 0.0                       | 0.0                                  | 0.0                                | 0.0                                 |
| ២២ ឧត្តរមានជ័យ    | 1.3              | 1.3                           | 0.0                       | 0.0                       | 0.0                                  | 0.0                                | 0.0                                 |
| ២៣ កែប            | 0.5              | 0.4                           | 0.0                       | 0.0                       | 0.0                                  | 0.0                                | 0.0                                 |
| ២៤ ប៉ៃលិន         | 0.7              | 0.7                           | 0.0                       | 0.0                       | 0.0                                  | 0.0                                | 0.0                                 |
| ២៥ ត្បូងឃ្មុំ     | 4.0              | 3.8                           | 0.0                       | 0.0                       | 0.0                                  | 0.0                                | 0.0                                 |

តារាង៣.២.៤. ភាគរយនៃអង្គការសេដ្ឋកិច្ចបែងចែកតាមសញ្ញាតិម្ចាស់កម្មសិទ្ធិ – តាមរាជធានី ខេត្ត (២/២)

| រាជធានី ខេត្ត     | ម្ចាស់កម្មសិទ្ធិ                 |                |              |                     |                    |                |                               |               |
|-------------------|----------------------------------|----------------|--------------|---------------------|--------------------|----------------|-------------------------------|---------------|
|                   | ផលប្រយោជន៍ក្នុងសម្ព័ន្ធអាជីវកម្ម | សហគ្រាសសាធារណៈ | សហគ្រាស រដ្ឋ | ក្រុមហ៊ុនចម្រុះរដ្ឋ | សាខាក្រុមហ៊ុនបរទេស | ការិយាល័យតំណាង | សមាគម/អង្គការមិនមែនរដ្ឋាភិបាល | សហគ្រាសដទៃទៀត |
|                   | ភាគរយ (%)                        |                |              |                     |                    |                |                               |               |
| <b>កម្ពុជា</b>    | 0.0                              | 0.2            | 1.2          | 0.0                 | 0.0                | 0.0            | 0.1                           | 0.8           |
| ០១ បន្ទាយមានជ័យ   | 0.0                              | 0.0            | 0.1          | 0.0                 | 0.0                | 0.0            | 0.0                           | 0.0           |
| ០២ បាត់ដំបង       | 0.0                              | 0.0            | 0.1          | 0.0                 | 0.0                | 0.0            | 0.0                           | 0.1           |
| ០៣ កំពង់ចាម       | 0.0                              | 0.0            | 0.1          | 0.0                 | 0.0                | 0.0            | 0.0                           | 0.0           |
| ០៤ កំពង់ឆ្នាំង    | 0.0                              | 0.0            | 0.1          | 0.0                 | 0.0                | 0.0            | 0.0                           | 0.0           |
| ០៥ កំពង់ស្ពឺ      | 0.0                              | 0.0            | 0.0          | 0.0                 | 0.0                | 0.0            | 0.0                           | 0.0           |
| ០៦ កំពង់ធំ        | 0.0                              | 0.0            | 0.1          | 0.0                 | 0.0                | 0.0            | 0.0                           | 0.0           |
| ០៧ កំពត           | 0.0                              | 0.0            | 0.1          | 0.0                 | 0.0                | 0.0            | 0.0                           | 0.0           |
| ០៨ កណ្តាល         | 0.0                              | 0.0            | 0.1          | 0.0                 | 0.0                | 0.0            | 0.0                           | 0.0           |
| ០៩ កោះកុង         | 0.0                              | 0.0            | 0.0          | 0.0                 | 0.0                | 0.0            | 0.0                           | 0.0           |
| ១០ ក្រចេះ         | 0.0                              | 0.0            | 0.0          | 0.0                 | 0.0                | 0.0            | 0.0                           | 0.0           |
| ១១ មណ្ឌលគិរី      | 0.0                              | 0.0            | 0.0          | 0.0                 | 0.0                | 0.0            | 0.0                           | 0.0           |
| ១២ រាជធានីភ្នំពេញ | 0.0                              | 0.0            | 0.0          | 0.0                 | 0.0                | 0.0            | 0.0                           | 0.0           |
| ១៣ ព្រះវិហារ      | 0.0                              | 0.0            | 0.0          | 0.0                 | 0.0                | 0.0            | 0.0                           | 0.0           |
| ១៤ ព្រៃវែង        | 0.0                              | 0.0            | 0.1          | 0.0                 | 0.0                | 0.0            | 0.0                           | 0.1           |
| ១៥ ពោធិ៍សាត់      | 0.0                              | 0.0            | 0.1          | 0.0                 | 0.0                | 0.0            | 0.0                           | 0.0           |
| ១៦ រតនៈគិរី       | 0.0                              | 0.0            | 0.0          | 0.0                 | 0.0                | 0.0            | 0.0                           | 0.0           |
| ១៧ សៀមរាប         | 0.0                              | 0.0            | 0.1          | 0.0                 | 0.0                | 0.0            | 0.0                           | 0.0           |
| ១៨ ព្រះសីហនុ      | 0.0                              | 0.0            | 0.0          | 0.0                 | 0.0                | 0.0            | 0.0                           | 0.0           |
| ១៩ ស្ទឹងត្រែង     | 0.0                              | 0.0            | 0.0          | 0.0                 | 0.0                | 0.0            | 0.0                           | 0.0           |
| ២០ ស្វាយរៀង       | 0.0                              | 0.0            | 0.0          | 0.0                 | 0.0                | 0.0            | 0.0                           | 0.0           |
| ២១ តាកែវ          | 0.0                              | 0.0            | 0.1          | 0.0                 | 0.0                | 0.0            | 0.0                           | 0.1           |
| ២២ ឧត្តរមានជ័យ    | 0.0                              | 0.0            | 0.0          | 0.0                 | 0.0                | 0.0            | 0.0                           | 0.0           |
| ២៣ កែប            | 0.0                              | 0.0            | 0.0          | 0.0                 | 0.0                | 0.0            | 0.0                           | 0.0           |
| ២៤ ប៉ៃលិន         | 0.0                              | 0.0            | 0.0          | 0.0                 | 0.0                | 0.0            | 0.0                           | 0.0           |
| ២៥ ត្បូងឃ្មុំ     | 0.0                              | 0.0            | 0.1          | 0.0                 | 0.0                | 0.0            | 0.0                           | 0.1           |

តារាង៣.៣. ចំនួនអង្គភាពសេដ្ឋកិច្ចបែងចែកតាមស្នាក់ការកណ្តាល ឬសាខា - តាមរាជធានី ខេត្ត

| រាជធានី ខេត្ត     | ទីស្នាក់ការកណ្តាល ឬសាខា |                |                       |        |           |                |                       |      |
|-------------------|-------------------------|----------------|-----------------------|--------|-----------|----------------|-----------------------|------|
|                   | សរុប                    | អង្គភាព<br>ទោល | ទីស្នាក់ការ<br>កណ្តាល | សាខា   | សរុប      | អង្គភាព<br>ទោល | ទីស្នាក់ការ<br>កណ្តាល | សាខា |
|                   | (អង្គភាពសេដ្ឋកិច្ច)     |                |                       |        | ភាគរយ (%) |                |                       |      |
| <b>កម្ពុជា</b>    | 742,940                 | 728,702        | 1,469                 | 12,769 | 100.0     | 98.1           | 0.2                   | 1.7  |
| ០១ បន្ទាយមានជ័យ   | 31,760                  | 31,095         | 54                    | 611    | 4.3       | 4.2            | 0.0                   | 0.1  |
| ០២ បាត់ដំបង       | 48,127                  | 47,084         | 93                    | 950    | 6.5       | 6.3            | 0.0                   | 0.1  |
| ០៣ កំពង់ចាម       | 41,354                  | 40,324         | 74                    | 956    | 5.6       | 5.4            | 0.0                   | 0.1  |
| ០៤ កំពង់ឆ្នាំង    | 28,654                  | 28,028         | 36                    | 590    | 3.9       | 3.8            | 0.0                   | 0.1  |
| ០៥ កំពង់ស្ពឺ      | 34,646                  | 34,067         | 54                    | 525    | 4.7       | 4.6            | 0.0                   | 0.1  |
| ០៦ កំពង់ធំ        | 33,060                  | 32,304         | 39                    | 717    | 4.4       | 4.3            | 0.0                   | 0.1  |
| ០៧ កំពត           | 23,606                  | 23,033         | 41                    | 532    | 3.2       | 3.1            | 0.0                   | 0.1  |
| ០៨ កណ្តាល         | 52,765                  | 51,853         | 87                    | 825    | 7.1       | 7.0            | 0.0                   | 0.1  |
| ០៩ កោះកុង         | 7,480                   | 7,325          | 11                    | 144    | 1.0       | 1.0            | 0.0                   | 0.0  |
| ១០ ក្រចេះ         | 13,970                  | 13,600         | 30                    | 340    | 1.9       | 1.8            | 0.0                   | 0.0  |
| ១១ មណ្ឌលគិរី      | 4,610                   | 4,474          | 5                     | 131    | 0.6       | 0.6            | 0.0                   | 0.0  |
| ១២ រាជធានីភ្នំពេញ | 156,879                 | 155,774        | 522                   | 583    | 21.1      | 21.0           | 0.1                   | 0.1  |
| ១៣ ព្រះវិហារ      | 10,217                  | 9,861          | 14                    | 342    | 1.4       | 1.3            | 0.0                   | 0.0  |
| ១៤ ព្រៃវែង        | 37,897                  | 36,928         | 62                    | 907    | 5.1       | 5.0            | 0.0                   | 0.1  |
| ១៥ ពោធិ៍សាត់      | 20,440                  | 19,956         | 27                    | 457    | 2.8       | 2.7            | 0.0                   | 0.1  |
| ១៦ រតនៈគិរី       | 9,746                   | 9,413          | 6                     | 327    | 1.3       | 1.3            | 0.0                   | 0.0  |
| ១៧ សៀមរាប         | 48,554                  | 47,409         | 75                    | 1,070  | 6.5       | 6.4            | 0.0                   | 0.1  |
| ១៨ ព្រះសីហនុ      | 16,215                  | 16,000         | 31                    | 184    | 2.2       | 2.2            | 0.0                   | 0.0  |
| ១៩ ស្ទឹងត្រែង     | 7,180                   | 6,884          | 19                    | 277    | 1.0       | 0.9            | 0.0                   | 0.0  |
| ២០ ស្វាយរៀង       | 23,629                  | 23,110         | 25                    | 494    | 3.2       | 3.1            | 0.0                   | 0.1  |
| ២១ តាកែវ          | 44,061                  | 43,272         | 68                    | 721    | 5.9       | 5.8            | 0.0                   | 0.1  |
| ២២ ឧត្តរមានជ័យ    | 9,811                   | 9,490          | 21                    | 300    | 1.3       | 1.3            | 0.0                   | 0.0  |
| ២៣ កែប            | 3,369                   | 3,319          | -                     | 50     | 0.5       | 0.4            | 0.0                   | 0.0  |
| ២៤ ប៉ៃលិន         | 5,031                   | 4,939          | 6                     | 86     | 0.7       | 0.7            | 0.0                   | 0.0  |
| ២៥ ភ្នំឃ្នុំ      | 29,879                  | 29,160         | 69                    | 650    | 4.0       | 3.9            | 0.0                   | 0.1  |



## **ផ្នែក៤**

### **តារាងទិន្នន័យអំពីអ្នកចូលរួមការងារ**

សម្គាល់៖ រាល់ទិន្នន័យ តួលេខបង្ហាញនៅក្នុងតារាងទិន្នន័យអំពីអ្នកចូលរួមការងារគឺត្រូវបានបង្ហាញជា “លេខឡាតាំង” ដើម្បីរក្សាការងាយស្រួលនៃទិន្នន័យព័ត៌មានពីកម្មវិធីវិភាគស្ថិតិ សម្រាប់របាយការណ៍លទ្ធផលជាភាសាខ្មែរ និង អង់គ្លេស។

តារាង៤.១. ចំនួនអ្នកចូលរួមការងារបែងចែកតាមទំហំនៃអ្នកចូលរួមការងារ និងភេទ

| ទំហំនៃ<br>អ្នកចូលរួមការងារ | ភេទនៃអ្នកចូលរួមការងារ |           |           |            |       |      |
|----------------------------|-----------------------|-----------|-----------|------------|-------|------|
|                            | ទាំងពីរភេទ            | ប្រុស     | ស្រី      | ទាំងពីរភេទ | ប្រុស | ស្រី |
|                            | (អ្នកចូលរួមការងារ)    |           |           | ភាគរយ (%)  |       |      |
| សរុប                       | 2,969,593             | 1,208,558 | 1,761,035 | 100.0      | 40.7  | 59.3 |
| ១ នាក់                     | 350,125               | 74,410    | 275,715   | 11.8       | 2.5   | 9.3  |
| ២                          | 515,532               | 237,954   | 277,578   | 17.4       | 8.0   | 9.3  |
| ៣                          | 151,896               | 76,546    | 75,350    | 5.1        | 2.6   | 2.5  |
| ៤                          | 111,112               | 60,691    | 50,421    | 3.7        | 2.0   | 1.7  |
| ៥                          | 77,040                | 43,121    | 33,919    | 2.6        | 1.5   | 1.1  |
| ៦                          | 50,100                | 28,765    | 21,335    | 1.7        | 1.0   | 0.7  |
| ៧                          | 38,031                | 21,905    | 16,126    | 1.3        | 0.7   | 0.5  |
| ៨                          | 29,984                | 16,968    | 13,016    | 1.0        | 0.6   | 0.4  |
| ៩                          | 22,212                | 12,750    | 9,462     | 0.7        | 0.4   | 0.3  |
| ១០-១៩                      | 160,192               | 95,739    | 64,453    | 5.4        | 3.2   | 2.2  |
| ២០-៤៩                      | 161,644               | 100,891   | 60,753    | 5.4        | 3.4   | 2.0  |
| ៥០-៩៩                      | 89,134                | 51,523    | 37,611    | 3.0        | 1.7   | 1.3  |
| ១០០-៤៩៩                    | 276,784               | 126,246   | 150,538   | 9.3        | 4.3   | 5.1  |
| ៥០០-៩៩៩                    | 233,144               | 82,762    | 150,382   | 7.9        | 2.8   | 5.1  |
| ១០០០ និងច្រើនជាង           | 702,663               | 178,287   | 524,376   | 23.7       | 6.0   | 17.7 |
| ៥ និងច្រើនជាង              | 1,840,928             | 758,957   | 1,081,971 | 62.0       | 25.6  | 36.4 |
| ១០ និងច្រើនជាង             | 1,623,561             | 635,448   | 988,113   | 54.7       | 21.4  | 33.3 |
| ២០ និងច្រើនជាង             | 1,463,369             | 539,709   | 923,660   | 49.3       | 18.2  | 31.1 |
| ៥០ និងច្រើនជាង             | 1,301,725             | 438,818   | 862,907   | 43.8       | 14.8  | 29.1 |
| ១០០ និងច្រើនជាង            | 1,212,591             | 387,295   | 825,296   | 40.8       | 13.0  | 27.8 |
| ៥០០ និងច្រើនជាង            | 935,807               | 261,049   | 674,758   | 31.5       | 8.8   | 22.7 |
| ១-១០ នាក់                  | 1,376,612             | 590,736   | 785,876   | 46.4       | 19.9  | 26.5 |
| ១១-៥០                      | 298,106               | 182,717   | 115,389   | 10.0       | 6.2   | 3.9  |
| ៥១-១០០                     | 85,984                | 49,648    | 36,336    | 2.9        | 1.7   | 1.2  |
| ១០១ និងច្រើនជាង            | 1,208,891             | 385,457   | 823,434   | 40.7       | 13.0  | 27.7 |

តារាង៤.២. ចំនួនអ្នកចូលរួមការងារបែងចែកតាមទំហំនៃអ្នកចូលរួមការងារ និងភេទអ្នកតំណាង

| ទំហំនៃ<br>អ្នកចូលរួមការងារ | ភេទនៃអ្នកតំណាង     |           |           |            |       |      |
|----------------------------|--------------------|-----------|-----------|------------|-------|------|
|                            | ទាំងពីរភេទ         | ប្រុស     | ស្រី      | ទាំងពីរភេទ | ប្រុស | ស្រី |
|                            | (អ្នកចូលរួមការងារ) |           |           | ភាគរយ (%)  |       |      |
| សរុប                       | 2,969,593          | 1,913,189 | 1,056,404 | 100.0      | 64.4  | 35.6 |
| ១ នាក់                     | 350,125            | 80,283    | 269,842   | 11.8       | 2.7   | 9.1  |
| ២                          | 515,532            | 217,494   | 298,038   | 17.4       | 7.3   | 10.0 |
| ៣                          | 151,896            | 78,237    | 73,659    | 5.1        | 2.6   | 2.5  |
| ៤                          | 111,112            | 64,204    | 46,908    | 3.7        | 2.2   | 1.6  |
| ៥                          | 77,040             | 48,030    | 29,010    | 2.6        | 1.6   | 1.0  |
| ៦                          | 50,100             | 33,750    | 16,350    | 1.7        | 1.1   | 0.6  |
| ៧                          | 38,031             | 27,594    | 10,437    | 1.3        | 0.9   | 0.4  |
| ៨                          | 29,984             | 22,048    | 7,936     | 1.0        | 0.7   | 0.3  |
| ៩                          | 22,212             | 17,172    | 5,040     | 0.7        | 0.6   | 0.2  |
| ១០-១៩                      | 160,192            | 129,152   | 31,040    | 5.4        | 4.3   | 1.0  |
| ២០-៤៩                      | 161,644            | 136,420   | 25,224    | 5.4        | 4.6   | 0.8  |
| ៥០-៩៩                      | 89,134             | 74,873    | 14,261    | 3.0        | 2.5   | 0.5  |
| ១០០-៤៩៩                    | 276,784            | 226,845   | 49,939    | 9.3        | 7.6   | 1.7  |
| ៥០០-៩៩៩                    | 233,144            | 193,885   | 39,259    | 7.9        | 6.5   | 1.3  |
| ១០០០ និងច្រើនជាង           | 702,663            | 563,202   | 139,461   | 23.7       | 19.0  | 4.7  |
| ៥ និងច្រើនជាង              | 1,840,928          | 1,472,971 | 367,957   | 62.0       | 49.6  | 12.4 |
| ១០ និងច្រើនជាង             | 1,623,561          | 1,324,377 | 299,184   | 54.7       | 44.6  | 10.1 |
| ២០ និងច្រើនជាង             | 1,463,369          | 1,195,225 | 268,144   | 49.3       | 40.2  | 9.0  |
| ៥០ និងច្រើនជាង             | 1,301,725          | 1,058,805 | 242,920   | 43.8       | 35.7  | 8.2  |
| ១០០ និងច្រើនជាង            | 1,212,591          | 983,932   | 228,659   | 40.8       | 33.1  | 7.7  |
| ៥០០ និងច្រើនជាង            | 935,807            | 757,087   | 178,720   | 31.5       | 25.5  | 6.0  |
| ១-១០ នាក់                  | 1,376,612          | 612,762   | 763,850   | 46.4       | 20.6  | 25.7 |
| ១១-៥០                      | 298,106            | 246,872   | 51,234    | 10.0       | 8.3   | 1.7  |
| ៥១-១០០                     | 85,984             | 72,723    | 13,261    | 2.9        | 2.4   | 0.4  |
| ១០១ និងច្រើនជាង            | 1,208,891          | 980,832   | 228,059   | 40.7       | 33.0  | 7.7  |

តារាង៤.៣. ចំនួនអ្នកចូលរួមការងារបែងចែកតាមទំហំនៃអ្នកចូលរួមការងារ និងការចុះបញ្ជី ឬមិនចុះបញ្ជី

| ទំហំនៃ<br>អ្នកចូលរួមការងារ | បានចុះបញ្ជី ឬមិនបានចុះបញ្ជី |                  |                    |              |             |                    |
|----------------------------|-----------------------------|------------------|--------------------|--------------|-------------|--------------------|
|                            | សរុប                        | បានចុះបញ្ជី      | មិនបានចុះ<br>បញ្ជី | សរុប         | បានចុះបញ្ជី | មិនបានចុះ<br>បញ្ជី |
|                            | (អ្នកចូលរួមការងារ)          |                  |                    | ភាគរយ (%)    |             |                    |
| <b>សរុប</b>                | <b>2,969,593</b>            | <b>1,860,783</b> | <b>1,108,810</b>   | <b>100.0</b> | <b>62.7</b> | <b>37.3</b>        |
| ១ នាក់                     | 350,125                     | 12,715           | 337,410            | 11.8         | 0.4         | 11.4               |
| ២                          | 515,532                     | 35,646           | 479,886            | 17.4         | 1.2         | 16.2               |
| ៣                          | 151,896                     | 23,982           | 127,914            | 5.1          | 0.8         | 4.3                |
| ៤                          | 111,112                     | 26,060           | 85,052             | 3.7          | 0.9         | 2.9                |
| ៥                          | 77,040                      | 42,840           | 34,200             | 2.6          | 1.4         | 1.2                |
| ៦                          | 50,100                      | 31,974           | 18,126             | 1.7          | 1.1         | 0.6                |
| ៧                          | 38,031                      | 26,656           | 11,375             | 1.3          | 0.9         | 0.4                |
| ៨                          | 29,984                      | 28,888           | 1,096              | 1.0          | 1.0         | 0.0                |
| ៩                          | 22,212                      | 21,267           | 945                | 0.7          | 0.7         | 0.0                |
| ១០-១៩                      | 160,192                     | 153,766          | 6,426              | 5.4          | 5.2         | 0.2                |
| ២០-៤៩                      | 161,644                     | 156,476          | 5,168              | 5.4          | 5.3         | 0.2                |
| ៥០-៩៩                      | 89,134                      | 87,922           | 1,212              | 3.0          | 3.0         | 0.0                |
| ១០០-៤៩៩                    | 276,784                     | 276,784          | -                  | 9.3          | 9.3         | 0.0                |
| ៥០០-៩៩៩                    | 233,144                     | 233,144          | -                  | 7.9          | 7.9         | 0.0                |
| ១០០០ និងច្រើនជាង           | 702,663                     | 702,663          | -                  | 23.7         | 23.7        | 0.0                |
| ៥ និងច្រើនជាង              | 1,840,928                   | 1,762,380        | 78,548             | 62.0         | 59.3        | 2.6                |
| ១០ និងច្រើនជាង             | 1,623,561                   | 1,610,755        | 12,806             | 54.7         | 54.2        | 0.4                |
| ២០ និងច្រើនជាង             | 1,463,369                   | 1,456,989        | 6,380              | 49.3         | 49.1        | 0.2                |
| ៥០ និងច្រើនជាង             | 1,301,725                   | 1,300,513        | 1,212              | 43.8         | 43.8        | 0.0                |
| ១០០ និងច្រើនជាង            | 1,212,591                   | 1,212,591        | -                  | 40.8         | 40.8        | 0.0                |
| ៥០០ និងច្រើនជាង            | 935,807                     | 935,807          | -                  | 31.5         | 31.5        | 0.0                |
| ១-១០ នាក់                  | 1,376,612                   | 279,638          | 1,096,974          | 46.4         | 9.4         | 36.9               |
| ១១-៥០                      | 298,106                     | 287,432          | 10,674             | 10.0         | 9.7         | 0.4                |
| ៥១-១០០                     | 85,984                      | 84,822           | 1,162              | 2.9          | 2.9         | 0.0                |
| ១០១ និងច្រើនជាង            | 1,208,891                   | 1,208,891        | -                  | 40.7         | 40.7        | 0.0                |

តារាង៤.៤.១. ចំនួនអ្នកចូលរួមការងារបែងចែកតាមទំហំនៃអ្នកចូលរួមការងារ និងភាពជាកម្មសិទ្ធិ (១/២)

| ទំហំនៃ<br>អ្នកចូលរួមការងារ | ម្ចាស់កម្មសិទ្ធិ     |                                   |                               |                               |  |  |   |
|----------------------------|----------------------|-----------------------------------|-------------------------------|-------------------------------|--|--|---|
|                            | សរុប                 | សហគ្រាសឯក<br>បុគ្គល/រូបវន្តបុគ្គល | ក្រុមហ៊ុនសហ<br>កម្មសិទ្ធិទូទៅ | ក្រុមហ៊ុនសហកម្ម<br>សិទ្ធិទូទៅ | សហគ្រាសឯកបុគ្គល<br>ទទួលខុសត្រូវមាន<br>កម្រិត | ក្រុមហ៊ុនឯកជន<br>ទទួលខុសត្រូវមាន<br>កម្រិត | ក្រុមហ៊ុនមហាជនទទួល<br>ខុសត្រូវមានកម្រិត |
|                            | ( អ្នកចូលរួមការងារ ) |                                   |                               |                               |  |  |   |
| សរុប                       | 2,969,593            | 1,725,463                         | 63,813                        | 92,862                        | 165,480                                      | 357,686                                    | 266,199                                 |
| ១ នាក់                     | 350,125              | 347,416                           | 138                           | 166                           | 311  | 515  | 44                                      |
| ២                          | 515,532              | 510,114                           | 386                           | 602                           | 762  | 1,080                                      | 60                                      |
| ៣                          | 151,896              | 145,998                           | 333                           | 402                           | 597  | 999  | 39                                      |
| ៤                          | 111,112              | 103,756                           | 276                           | 380                           | 696  | 1,144                                      | 96                                      |
| ៥                          | 77,040               | 67,765                            | 345                           | 490                           | 550  | 1,505                                      | 100                                     |
| ៦                          | 50,100               | 40,032                            | 318                           | 276                           | 570  | 1,260                                      | 126                                     |
| ៧                          | 38,031               | 27,027                            | 441                           | 322                           | 490  | 1,267                                      | 105                                     |
| ៨                          | 29,984               | 19,560                            | 304                           | 256                           | 408  | 1,136                                      | 160                                     |
| ៩                          | 22,212               | 11,817                            | 252                           | 270                           | 279  | 1,179                                      | 243                                     |
| ១០-១៩                      | 160,192              | 78,449                            | 1,848                         | 2,630                         | 2,799  | 11,994                                     | 2,447                                   |
| ២០-៤៩                      | 161,644              | 64,812                            | 3,483                         | 4,546                         | 4,670  | 22,463                                     | 6,536                                   |
| ៥០-៩៩                      | 89,134               | 34,767                            | 1,753                         | 2,531                         | 5,557  | 12,686                                     | 3,628                                   |
| ១០០-៤៩៩                    | 276,784              | 81,092                            | 18,147                        | 14,016                        | 28,094                                       | 59,614                                     | 26,129                                  |
| ៥០០-៩៩៩                    | 233,144              | 46,600                            | 15,639                        | 12,636                        | 31,949                                       | 49,599                                     | 58,155                                  |
| ១០០០ និងច្រើនជាង           | 702,663              | 146,258                           | 20,150                        | 53,339                        | 87,748                                       | 191,245                                    | 168,331                                 |
| ៥ និងច្រើនជាង              | 1,840,928            | 618,179                           | 62,680                        | 91,312                        | 163,114                                      | 353,948                                    | 265,960                                 |
| ១០ និងច្រើនជាង             | 1,623,561            | 451,978                           | 61,020                        | 89,698                        | 160,817                                      | 347,601                                    | 265,226                                 |
| ២០ និងច្រើនជាង             | 1,463,369            | 373,529                           | 59,172                        | 87,068                        | 158,018                                      | 335,607                                    | 262,779                                 |
| ៥០ និងច្រើនជាង             | 1,301,725            | 308,717                           | 55,689                        | 82,522                        | 153,348                                      | 313,144                                    | 256,243                                 |
| ១០០ និងច្រើនជាង            | 1,212,591            | 273,950                           | 53,936                        | 79,991                        | 147,791                                      | 300,458                                    | 252,615                                 |
| ៥០០ និងច្រើនជាង            | 935,807              | 192,858                           | 35,789                        | 65,975                        | 119,697                                      | 240,844                                    | 226,486                                 |
| ១-១០ នាក់                  | 1,376,612            | 1,291,655                         | 3,193                         | 3,454                         | 5,213  | 11,965                                     | 1,133                                   |
| ១១-៥០                      | 298,106              | 128,491                           | 5,131                         | 7,236                         | 7,019  | 33,777                                     | 8,973                                   |
| ៥១-១០០                     | 85,984               | 32,767                            | 1,753                         | 2,481                         | 5,657  | 12,686                                     | 3,478                                   |
| ១០១ និងច្រើនជាង            | 1,208,891            | 272,550                           | 53,736                        | 79,691                        | 147,591                                      | 299,258                                    | 252,615                                 |

តារាង៤.៤.២. ចំនួនអ្នកចូលរួមការងារបែងចែកតាមទំហំនៃអ្នកចូលរួមការងារ និងភាពជាកម្មសិទ្ធិ (២/២)

| ទំហំនៃ<br>អ្នកចូលរួមការងារ | ម្ចាស់កម្មសិទ្ធិ                     |                    |              |                     |                        |                    |                                   |                   |
|----------------------------|--------------------------------------|--------------------|--------------|---------------------|------------------------|--------------------|-----------------------------------|-------------------|
|                            | ផលប្រយោជន៍ក្នុង<br>សម្ព័ន្ធអាជីវកម្ម | សហគ្រាសសា<br>ធារណៈ | សហគ្រាស រដ្ឋ | ក្រុមហ៊ុនចម្រុះរដ្ឋ | សាខាក្រុមហ៊ុន<br>បរទេស | ការិយាល័យ<br>តំណាង | សមាគម/អង្គការ<br>មិនមែនរដ្ឋាភិបាល | សហគ្រាស<br>ដទៃទៀត |
|                            | (អ្នកចូលរួមការងារ)                   |                    |              |                     |                        |                    |                                   |                   |
| សរុប                       | 22,096                               | 20,135             | 131,358      | 11,938              | 17,756                 | 2,053              | 7,957                             | 84,797            |
| ១ នាក់                     | 46                                   | 191                | 542          | 82                  | 38                     | 23                 | 53                                | 560               |
| ២                          | 136                                  | 232                | 778          | 116                 | 118                    | 68                 | 164                               | 916               |
| ៣                          | 51                                   | 312                | 1,503        | 57                  | 66                     | 102                | 183                               | 1,254             |
| ៤                          | 64                                   | 516                | 2,348        | 44                  | 88                     | 84                 | 204                               | 1,416             |
| ៥                          | 55                                   | 680                | 3,195        | 40                  | 90                     | 55                 | 160                               | 2,010             |
| ៦                          | 54                                   | 786                | 4,230        | 30                  | 138                    | 60                 | 150                               | 2,070             |
| ៧                          | 42                                   | 833                | 4,662        | 21                  | 91                     | 77                 | 154                               | 2,499             |
| ៨                          | 40                                   | 776                | 4,848        | 24                  | 40                     | 32                 | 192                               | 2,208             |
| ៩                          | 45                                   | 738                | 4,896        | 9                   | 99                     | 63                 | 216                               | 2,106             |
| ១០-១៩                      | 555                                  | 4,565              | 32,779       | 214                 | 758                    | 276                | 1,202                             | 19,676            |
| ២០-៤៩                      | 896                                  | 3,481              | 25,137       | 353                 | 1,053                  | 240                | 1,525                             | 22,449            |
| ៥០-៩៩                      | 1,446                                | 2,673              | 14,728       | 206                 | 603                    | -                  | 1,302                             | 7,254             |
| ១០០-៤៩៩                    | 6,371                                | 3,409              | 23,125       | 5,357               | 2,300                  | 131                | 2,452                             | 6,547             |
| ៥០០-៩៩៩                    | 7,527                                | 943                | 5,596        | 3,109               | -                      | 842                | -                                 | 549               |
| ១០០០ និងច្រើនជាង           | 4,768                                | -                  | 2,991        | 2,276               | 12,274                 | -                  | -                                 | 13,283            |
| ៥ និងច្រើនជាង              | 21,799                               | 18,884             | 126,187      | 11,639              | 17,446                 | 1,776              | 7,353                             | 80,651            |
| ១០ និងច្រើនជាង             | 21,563                               | 15,071             | 104,356      | 11,515              | 16,988                 | 1,489              | 6,481                             | 69,758            |
| ២០ និងច្រើនជាង             | 21,008                               | 10,506             | 71,577       | 11,301              | 16,230                 | 1,213              | 5,279                             | 50,082            |
| ៥០ និងច្រើនជាង             | 20,112                               | 7,025              | 46,440       | 10,948              | 15,177                 | 973                | 3,754                             | 27,633            |
| ១០០ និងច្រើនជាង            | 18,666                               | 4,352              | 31,712       | 10,742              | 14,574                 | 973                | 2,452                             | 20,379            |
| ៥០០ និងច្រើនជាង            | 12,295                               | 943                | 8,587        | 5,385               | 12,274                 | 842                | -                                 | 13,832            |
| ១-១០ នាក់                  | 613                                  | 5,684              | 32,602       | 463                 | 828                    | 644                | 1,696                             | 17,469            |
| ១១-៥០                      | 1,521                                | 7,476              | 53,016       | 527                 | 1,751                  | 436                | 2,707                             | 40,045            |
| ៥១-១០០                     | 1,396                                | 2,623              | 14,228       | 206                 | 703                    | -                  | 1,102                             | 6,904             |
| ១០១ និងច្រើនជាង            | 18,566                               | 4,352              | 31,512       | 10,742              | 14,474                 | 973                | 2,452                             | 20,379            |

តារាង៤.៤.៣. ភាគរយនៃចំនួនអ្នកចូលរួមការងារបែងចែកតាមទំហំនៃអ្នកចូលរួមការងារ និងភាពជាក់លាក់សិទ្ធិ (១/២)

| ទំហំនៃ<br>អ្នកចូលរួមការងារ | ម្ចាស់កម្មសិទ្ធិ |                                   |                               |                               |  |  |   |
|----------------------------|------------------|-----------------------------------|-------------------------------|-------------------------------|--|--|---|
|                            | សរុប             | សហគ្រាសឯក<br>បុគ្គល/រូបវន្តបុគ្គល | ក្រុមហ៊ុនសហ<br>កម្មសិទ្ធិទូទៅ | ក្រុមហ៊ុនសហកម្ម<br>សិទ្ធិទូទៅ | សហគ្រាសឯក<br>បុគ្គលទទួលខុស<br>ត្រូវមានកម្រិត | ក្រុមហ៊ុនឯកជនទទួល<br>ខុសត្រូវមានកម្រិត | ក្រុមហ៊ុនមហាជនទទួល<br>ខុសត្រូវមានកម្រិត |
|                            | ភាគរយ (%)        |                                   |                               |                               |  |  |   |
| សរុប                       | 100.0            | 58.1                              | 2.1                           | 3.1                           | 5.6  | 12.0                                   | 9.0                                     |
| ១ នាក់                     | 11.8             | 11.7                              | 0.0                           | 0.0                           | 0.0  | 0.0                                    | 0.0                                     |
| ២                          | 17.4             | 17.2                              | 0.0                           | 0.0                           | 0.0  | 0.0                                    | 0.0                                     |
| ៣                          | 5.1              | 4.9                               | 0.0                           | 0.0                           | 0.0  | 0.0                                    | 0.0                                     |
| ៤                          | 3.7              | 3.5                               | 0.0                           | 0.0                           | 0.0  | 0.0                                    | 0.0                                     |
| ៥                          | 2.6              | 2.3                               | 0.0                           | 0.0                           | 0.0  | 0.1                                    | 0.0                                     |
| ៦                          | 1.7              | 1.3                               | 0.0                           | 0.0                           | 0.0  | 0.0                                    | 0.0                                     |
| ៧                          | 1.3              | 0.9                               | 0.0                           | 0.0                           | 0.0  | 0.0                                    | 0.0                                     |
| ៨                          | 1.0              | 0.7                               | 0.0                           | 0.0                           | 0.0  | 0.0                                    | 0.0                                     |
| ៩                          | 0.7              | 0.4                               | 0.0                           | 0.0                           | 0.0  | 0.0                                    | 0.0                                     |
| ១០-១៩                      | 5.4              | 2.6                               | 0.1                           | 0.1                           | 0.1  | 0.4                                    | 0.1                                     |
| ២០-៤៩                      | 5.4              | 2.2                               | 0.1                           | 0.2                           | 0.2  | 0.8                                    | 0.2                                     |
| ៥០-៩៩                      | 3.0              | 1.2                               | 0.1                           | 0.1                           | 0.2  | 0.4                                    | 0.1                                     |
| ១០០-៤៩៩                    | 9.3              | 2.7                               | 0.6                           | 0.5                           | 0.9  | 2.0                                    | 0.9                                     |
| ៥០០-៩៩៩                    | 7.9              | 1.6                               | 0.5                           | 0.4                           | 1.1  | 1.7                                    | 2.0                                     |
| ១០០០ និងច្រើនជាង           | 23.7             | 4.9                               | 0.7                           | 1.8                           | 3.0  | 6.4                                    | 5.7                                     |
| ៥ និងច្រើនជាង              | 62.0             | 20.8                              | 2.1                           | 3.1                           | 5.5  | 11.9                                   | 9.0                                     |
| ១០ និងច្រើនជាង             | 54.7             | 15.2                              | 2.1                           | 3.0                           | 5.4  | 11.7                                   | 8.9                                     |
| ២០ និងច្រើនជាង             | 49.3             | 12.6                              | 2.0                           | 2.9                           | 5.3  | 11.3                                   | 8.8                                     |
| ៥០ និងច្រើនជាង             | 43.8             | 10.4                              | 1.9                           | 2.8                           | 5.2  | 10.5                                   | 8.6                                     |
| ១០០ និងច្រើនជាង            | 40.8             | 9.2                               | 1.8                           | 2.7                           | 5.0  | 10.1                                   | 8.5                                     |
| ៥០០ និងច្រើនជាង            | 31.5             | 6.5                               | 1.2                           | 2.2                           | 4.0  | 8.1                                    | 7.6                                     |
| ១-១០ នាក់                  | 46.4             | 43.5                              | 0.1                           | 0.1                           | 0.2  | 0.4                                    | 0.0                                     |
| ១១-៥០                      | 10.0             | 4.3                               | 0.2                           | 0.2                           | 0.2  | 1.1                                    | 0.3                                     |
| ៥១-១០០                     | 2.9              | 1.1                               | 0.1                           | 0.1                           | 0.2  | 0.4                                    | 0.1                                     |
| ១០១ និងច្រើនជាង            | 40.7             | 9.2                               | 1.8                           | 2.7                           | 5.0  | 10.1                                   | 8.5                                     |

តារាង៤.៤.៤. ការវាយតម្លៃចំនួនអ្នកចូលរួមការងារបែងចែកតាមទំហំនៃអ្នកចូលរួមការងារ និងភាពជាក់លាក់សិទ្ធិ (២/២)

| ទំហំនៃ<br>អ្នកចូលរួមការងារ | ម្ចាស់កម្មសិទ្ធិ                     |                    |                 |                     |                        |                    |                                   |                   |
|----------------------------|--------------------------------------|--------------------|-----------------|---------------------|------------------------|--------------------|-----------------------------------|-------------------|
|                            | ផលប្រយោជន៍ក្នុង<br>សម្ព័ន្ធអាជីវកម្ម | សហគ្រាសសា<br>ធារណៈ | សហគ្រាស<br>រដ្ឋ | ក្រុមហ៊ុនចម្រុះរដ្ឋ | សាខាក្រុមហ៊ុន<br>បរទេស | ការិយាល័យ<br>តំណាង | សមាគម/អង្គការ<br>មិនមែនរដ្ឋាភិបាល | សហគ្រាស<br>ដទៃទៀត |
|                            | ភាគរយ (%)                            |                    |                 |                     |                        |                    |                                   |                   |
| សរុប                       | 0.7                                  | 0.7                | 4.4             | 0.4                 | 0.6                    | 0.1                | 0.3                               | 2.9               |
| ១ នាក់                     | 0.0                                  | 0.0                | 0.0             | 0.0                 | 0.0                    | 0.0                | 0.0                               | 0.0               |
| ២                          | 0.0                                  | 0.0                | 0.0             | 0.0                 | 0.0                    | 0.0                | 0.0                               | 0.0               |
| ៣                          | 0.0                                  | 0.0                | 0.1             | 0.0                 | 0.0                    | 0.0                | 0.0                               | 0.0               |
| ៤                          | 0.0                                  | 0.0                | 0.1             | 0.0                 | 0.0                    | 0.0                | 0.0                               | 0.0               |
| ៥                          | 0.0                                  | 0.0                | 0.1             | 0.0                 | 0.0                    | 0.0                | 0.0                               | 0.1               |
| ៦                          | 0.0                                  | 0.0                | 0.1             | 0.0                 | 0.0                    | 0.0                | 0.0                               | 0.1               |
| ៧                          | 0.0                                  | 0.0                | 0.2             | 0.0                 | 0.0                    | 0.0                | 0.0                               | 0.1               |
| ៨                          | 0.0                                  | 0.0                | 0.2             | 0.0                 | 0.0                    | 0.0                | 0.0                               | 0.1               |
| ៩                          | 0.0                                  | 0.0                | 0.2             | 0.0                 | 0.0                    | 0.0                | 0.0                               | 0.1               |
| ១០-១៩                      | 0.0                                  | 0.2                | 1.1             | 0.0                 | 0.0                    | 0.0                | 0.0                               | 0.7               |
| ២០-៤៩                      | 0.0                                  | 0.1                | 0.8             | 0.0                 | 0.0                    | 0.0                | 0.1                               | 0.8               |
| ៥០-៩៩                      | 0.0                                  | 0.1                | 0.5             | 0.0                 | 0.0                    | 0.0                | 0.0                               | 0.2               |
| ១០០-៤៩៩                    | 0.2                                  | 0.1                | 0.8             | 0.2                 | 0.1                    | 0.0                | 0.1                               | 0.2               |
| ៥០០-៩៩៩                    | 0.3                                  | 0.0                | 0.2             | 0.1                 | 0.0                    | 0.0                | 0.0                               | 0.0               |
| ១០០០ និងច្រើនជាង           | 0.2                                  | 0.0                | 0.1             | 0.1                 | 0.4                    | 0.0                | 0.0                               | 0.4               |
| ៥ និងច្រើនជាង              | 0.7                                  | 0.6                | 4.2             | 0.4                 | 0.6                    | 0.1                | 0.2                               | 2.7               |
| ១០ និងច្រើនជាង             | 0.7                                  | 0.5                | 3.5             | 0.4                 | 0.6                    | 0.1                | 0.2                               | 2.3               |
| ២០ និងច្រើនជាង             | 0.7                                  | 0.4                | 2.4             | 0.4                 | 0.5                    | 0.0                | 0.2                               | 1.7               |
| ៥០ និងច្រើនជាង             | 0.7                                  | 0.2                | 1.6             | 0.4                 | 0.5                    | 0.0                | 0.1                               | 0.9               |
| ១០០ និងច្រើនជាង            | 0.6                                  | 0.1                | 1.1             | 0.4                 | 0.5                    | 0.0                | 0.1                               | 0.7               |
| ៥០០ និងច្រើនជាង            | 0.4                                  | 0.0                | 0.3             | 0.2                 | 0.4                    | 0.0                | 0.0                               | 0.5               |
| ១-១០ នាក់                  | 0.0                                  | 0.2                | 1.1             | 0.0                 | 0.0                    | 0.0                | 0.1                               | 0.6               |
| ១១-៥០                      | 0.1                                  | 0.3                | 1.8             | 0.0                 | 0.1                    | 0.0                | 0.1                               | 1.3               |
| ៥១-១០០                     | 0.0                                  | 0.1                | 0.5             | 0.0                 | 0.0                    | 0.0                | 0.0                               | 0.2               |
| ១០១ និងច្រើនជាង            | 0.6                                  | 0.1                | 1.1             | 0.4                 | 0.5                    | 0.0                | 0.1                               | 0.7               |



តារាង៥. ចំនួនអ្នកចូលរួមការងារបែងចែកតាមទំហំនៃអ្នកចូលរួមការងារ និងទីស្នាក់ការកណ្តាល ឬសាខា

| ទំហំនៃ<br>អ្នកចូលរួមការងារ | ទីស្នាក់ការកណ្តាល ឬសាខា |                |                            |         |           |                |                           |      |
|----------------------------|-------------------------|----------------|----------------------------|---------|-----------|----------------|---------------------------|------|
|                            | សរុប                    | អង្គភាព<br>ទោល | ទីស្នាក់<br>ការ ក<br>ណ្តាល | សាខា    | សរុប      | អង្គភាព<br>ទោល | ទីស្នាក់<br>ការ<br>កណ្តាល | សាខា |
|                            | (អ្នកចូលរួមការងារ)      |                |                            |         | ភាគរយ (%) |                |                           |      |
| សរុប                       | 2,969,593               | 2,640,277      | 48,669                     | 280,647 | 100.0     | 88.9           | 1.6                       | 9.5  |
| ១ នាក់                     | 350,125                 | 348,775        | 408                        | 942     | 11.8      | 11.7           | 0.0                       | 0.0  |
| ២                          | 515,532                 | 513,432        | 694                        | 1,406   | 17.4      | 17.3           | 0.0                       | 0.0  |
| ៣                          | 151,896                 | 149,529        | 366                        | 2,001   | 5.1       | 5.0            | 0.0                       | 0.1  |
| ៤                          | 111,112                 | 107,688        | 336                        | 3,088   | 3.7       | 3.6            | 0.0                       | 0.1  |
| ៥                          | 77,040                  | 72,660         | 220                        | 4,160   | 2.6       | 2.4            | 0.0                       | 0.1  |
| ៦                          | 50,100                  | 44,664         | 156                        | 5,280   | 1.7       | 1.5            | 0.0                       | 0.2  |
| ៧                          | 38,031                  | 32,067         | 126                        | 5,838   | 1.3       | 1.1            | 0.0                       | 0.2  |
| ៨                          | 29,984                  | 23,744         | 144                        | 6,096   | 1.0       | 0.8            | 0.0                       | 0.2  |
| ៩                          | 22,212                  | 15,993         | 180                        | 6,039   | 0.7       | 0.5            | 0.0                       | 0.2  |
| ១០-១៩                      | 160,192                 | 113,239        | 2,380                      | 44,573  | 5.4       | 3.8            | 0.1                       | 1.5  |
| ២០-៤៩                      | 161,644                 | 110,861        | 2,629                      | 48,154  | 5.4       | 3.7            | 0.1                       | 1.6  |
| ៥០-៩៩                      | 89,134                  | 61,414         | 2,443                      | 25,277  | 3.0       | 2.1            | 0.1                       | 0.9  |
| ១០០-៤៩៩                    | 276,784                 | 216,622        | 9,341                      | 50,821  | 9.3       | 7.3            | 0.3                       | 1.7  |
| ៥០០-៩៩៩                    | 233,144                 | 200,585        | 6,056                      | 26,503  | 7.9       | 6.8            | 0.2                       | 0.9  |
| ១០០០ និងច្រើនជាង           | 702,663                 | 629,004        | 23,190                     | 50,469  | 23.7      | 21.2           | 0.8                       | 1.7  |
| ៥ និងច្រើនជាង              | 1,840,928               | 1,520,853      | 46,865                     | 273,210 | 62.0      | 51.2           | 1.6                       | 9.2  |
| ១០ និងច្រើនជាង             | 1,623,561               | 1,331,725      | 46,039                     | 245,797 | 54.7      | 44.8           | 1.6                       | 8.3  |
| ២០ និងច្រើនជាង             | 1,463,369               | 1,218,486      | 43,659                     | 201,224 | 49.3      | 41.0           | 1.5                       | 6.8  |
| ៥០ និងច្រើនជាង             | 1,301,725               | 1,107,625      | 41,030                     | 153,070 | 43.8      | 37.3           | 1.4                       | 5.2  |
| ១០០ និងច្រើនជាង            | 1,212,591               | 1,046,211      | 38,587                     | 127,793 | 40.8      | 35.2           | 1.3                       | 4.3  |
| ៥០០ និងច្រើនជាង            | 935,807                 | 829,589        | 29,246                     | 76,972  | 31.5      | 27.9           | 1.0                       | 2.6  |
| ១-១០ នាក់                  | 1,376,612               | 1,331,942      | 2,810                      | 41,860  | 46.4      | 44.9           | 0.1                       | 1.4  |
| ១១-៥០                      | 298,106                 | 206,310        | 5,079                      | 86,717  | 10.0      | 6.9            | 0.2                       | 2.9  |
| ៥១-១០០                     | 85,984                  | 58,914         | 2,493                      | 24,577  | 2.9       | 2.0            | 0.1                       | 0.8  |
| ១០១ និងច្រើនជាង            | 1,208,891               | 1,043,111      | 38,287                     | 127,493 | 40.7      | 35.1           | 1.3                       | 4.3  |

តារាង៦.១.១. ចំនួនអ្នកចូលរួមការងារបែងចែកតាមចំណាត់ថ្នាក់វិស័យឧស្សាហកម្មស្តង់ដារអន្តរជាតិ និងភេទ  
នៃអ្នកចូលរួមការងារ

| ផ្នែកនៃចំណាត់ថ្នាក់វិស័យឧស្សាហកម្មស្តង់ដារអន្តរជាតិ<br>(ISIC Rev.4)       | ភេទនៃអ្នកចូលរួមការងារ |           |           |
|---|-----------------------|-----------|-----------|
|   | ទាំងពីរភេទ            | ប្រុស     | ស្រី      |
| សរុប  | 2,969,593             | 1,208,558 | 1,761,035 |
| B សកម្មភាពអាជីវកម្មរ៉ែ និងថ្ម   | 4,963                 | 3,963     | 1,000     |
| C សកម្មភាពផលិតកម្ម កម្មន្តសាល   | 1,107,119             | 343,615   | 763,504   |
| D ការផ្គត់ផ្គង់អគ្គិសនី ឧស្ម័ន ហ្វូស ចំហាយទឹក និងខ្យល់                    | 8,002                 | 6,345     | 1,657     |
| E ការផ្គត់ផ្គង់ទឹក ការងារគ្រប់គ្រងទឹកស្អុយ កាកសំណល់ និង<br>ការកែច្នៃសំណល់ | 9,498                 | 6,630     | 2,868     |
| F សំណង់   | 5,342                 | 3,637     | 1,705     |
| G ការលក់ដុំ និងលក់រាយ ការជួសជុលយានយន្ត និង<br>ទោចក្រយានយន្ត               | 962,398               | 391,983   | 570,415   |
| H ការដឹកជញ្ជូន និងស្តុកទុក  | 23,042                | 16,177    | 6,865     |
| I សកម្មភាពផ្នែកស្នាក់នៅ និងសេវាផ្នែកចំណីអាហារ                             | 253,886               | 104,709   | 149,177   |
| J ផ្នែកព័ត៌មានវិទ្យា និងការទំនាក់ទំនងទូរគមនាគមន៍                          | 14,571                | 9,049     | 5,522     |
| K សកម្មភាពហិរញ្ញវត្ថុ និងការធានារ៉ាប់រង                                   | 102,673               | 60,341    | 42,332    |
| L សកម្មភាពអចលនទ្រព្យ  | 10,049                | 5,976     | 4,073     |
| M សកម្មភាពមុខជំនាញវិជ្ជាជីវៈ វិទ្យាសាស្ត្រ និងបច្ចេកទេស                   | 8,213                 | 5,029     | 3,184     |
| N សកម្មភាពសេវាកម្មរដ្ឋបាល និងសេវាកាំទ្រ                                   | 16,816                | 10,199    | 6,617     |
| P ការសិក្សាអប់រំ  | 162,075               | 83,294    | 78,781    |
| Q សកម្មភាពសុខាភិបាល និងកិច្ចការសង្គមកិច្ច                                 | 66,069                | 32,608    | 33,461    |
| R សកម្មភាពសិល្បៈ គ្រឿងកំសាន្ត និងការកំសាន្ត                               | 28,971                | 16,064    | 12,907    |
| S សកម្មភាពសេវាកម្មដទៃទៀត  | 185,906               | 108,939   | 76,967    |

តារាង៦.១.២. ភាគរយនៃអ្នកចូលរួមការងារបែងចែកតាមចំណាត់ថ្នាក់វិស័យឧស្សាហកម្មស្តង់ដារអន្តរជាតិ និងភេទនៃអ្នកចូលរួមការងារ

| ផ្នែកនៃចំណាត់ថ្នាក់វិស័យឧស្សាហកម្មស្តង់ដារអន្តរជាតិ<br>(ISIC Rev.4)       | ភេទនៃអ្នកចូលរួមការងារ |       |      |
|---|-----------------------|-------|------|
|   | ទាំងពីរភេទ            | ប្រុស | ស្រី |
| សរុប  | 100.0                 | 40.7  | 59.3 |
| B សកម្មភាពអាជីវកម្មរ៉ែ និងថ្ម   | 0.2                   | 0.1   | 0.0  |
| C សកម្មភាពផលិតកម្ម កម្មន្តសាល   | 37.3                  | 11.6  | 25.7 |
| D ការផ្គត់ផ្គង់អគ្គិសនី ឧស្ម័ន ហ្វូស ចំហាយទឹក និងខ្យល់                    | 0.3                   | 0.2   | 0.1  |
| E ការផ្គត់ផ្គង់ទឹក ការងារគ្រប់គ្រងទឹកស្អុយ កាកសំណល់ និង<br>ការកែច្នៃសំណល់ | 0.3                   | 0.2   | 0.1  |
| F សំណង់   | 0.2                   | 0.1   | 0.1  |
| G ការលក់ដុំ និងលក់រាយ ការជួសជុលយានយន្ត និង<br>ទោចក្រយានយន្ត               | 32.4                  | 13.2  | 19.2 |
| H ការដឹកជញ្ជូន និងស្តុកទុក  | 0.8                   | 0.5   | 0.2  |
| I សកម្មភាពផ្នែកស្នាក់នៅ និងសេវាផ្នែកចំណីអាហារ                             | 8.5                   | 3.5   | 5.0  |
| J ផ្នែកព័ត៌មានវិទ្យា និងការទំនាក់ទំនងទូរគមនាគមន៍                          | 0.5                   | 0.3   | 0.2  |
| K សកម្មភាពហិរញ្ញវត្ថុ និងការធានារ៉ាប់រង                                   | 3.5                   | 2.0   | 1.4  |
| L សកម្មភាពអចលនទ្រព្យ  | 0.3                   | 0.2   | 0.1  |
| M សកម្មភាពមុខជំនាញវិជ្ជាជីវៈ វិទ្យាសាស្ត្រ និងបច្ចេកទេស                   | 0.3                   | 0.2   | 0.1  |
| N សកម្មភាពសេវាកម្មរដ្ឋបាល និងសេវាកម្ម                                     | 0.6                   | 0.3   | 0.2  |
| P ការសិក្សាអប់រំ  | 5.5                   | 2.8   | 2.7  |
| Q សកម្មភាពសុខាភិបាល និងកិច្ចការសង្គមកិច្ច                                 | 2.2                   | 1.1   | 1.1  |
| R សកម្មភាពសិល្បៈ គ្រឿងកំសាន្ត និងការកំសាន្ត                               | 1.0                   | 0.5   | 0.4  |
| S សកម្មភាពសេវាកម្មដទៃទៀត  | 6.3                   | 3.7   | 2.6  |

តារាង៦.១.៣. ចំនួនអ្នកចូលរួមការងារបែងចែកតាមចំណាត់ថ្នាក់វិស័យឧស្សាហកម្មស្តង់ដារអន្តរជាតិ និងភេទ  
នៃអ្នកតំណាង

| ផ្នែកនៃចំណាត់ថ្នាក់វិស័យឧស្សាហកម្មស្តង់ដារអន្តរជាតិ<br>(ISIC Rev.4)       | ភេទនៃអ្នកតំណាង |           |           |
|---|----------------|-----------|-----------|
|   | ទាំងពីរភេទ     | ប្រុស     | ស្រី      |
| សរុប  | 2,969,593      | 1,913,189 | 1,056,404 |
| B សកម្មភាពអាជីវកម្មវិវេច និងថ្ម   | 4,963          | 4,002     | 961       |
| C សកម្មភាពផលិតកម្ម កម្មន្តសាល   | 1,107,119      | 870,693   | 236,426   |
| D ការផ្គត់ផ្គង់អគ្គិសនី ឧស្ម័ន ហ្គាស ចំហាយទឹក និងខ្យល់                    | 8,002          | 7,308     | 694       |
| E ការផ្គត់ផ្គង់ទឹក ការងារគ្រប់គ្រងទឹកស្អុយ កាកសំណល់ និង<br>ការកែច្នៃសំណល់ | 9,498          | 7,374     | 2,124     |
| F សំណង់   | 5,342          | 4,602     | 740       |
| G ការលក់ដុំ និងលក់រាយ ការជួសជុលយានយន្ត និង<br>ទោចក្រយានយន្ត               | 962,398        | 419,403   | 542,995   |
| H ការដឹកជញ្ជូន និងស្តុកទុក  | 23,042         | 18,768    | 4,274     |
| I សកម្មភាពផ្នែកស្នាក់នៅ និងសេវាផ្នែកចំណីអាហារ                             | 253,886        | 110,024   | 143,862   |
| J ផ្នែកព័ត៌មានវិទ្យា និងការទំនាក់ទំនងទូរគមនាគមន៍                          | 14,571         | 11,701    | 2,870     |
| K សកម្មភាពហិរញ្ញវត្ថុ និងការធានារ៉ាប់រង                                   | 102,673        | 82,190    | 20,483    |
| L សកម្មភាពអចលនទ្រព្យ  | 10,049         | 7,397     | 2,652     |
| M សកម្មភាពមុខជំនាញវិជ្ជាជីវៈ វិទ្យាសាស្ត្រ និងបច្ចេកទេស                   | 8,213          | 6,175     | 2,038     |
| N សកម្មភាពសេវាកម្មរដ្ឋបាល និងសេវាកាំទ្រ                                   | 16,816         | 13,016    | 3,800     |
| P ការសិក្សាអប់រំ  | 162,075        | 141,407   | 20,668    |
| Q សកម្មភាពសុខាភិបាល និងកិច្ចការសង្គមកិច្ច                                 | 66,069         | 52,891    | 13,178    |
| R សកម្មភាពសិល្បៈ គ្រឿងកំសាន្ត និងការកំសាន្ត                               | 28,971         | 25,192    | 3,779     |
| S សកម្មភាពសេវាកម្មដទៃទៀត  | 185,906        | 131,046   | 54,860    |

តារាង៦.១.៤. ភាគរយនៃអ្នកចូលរួមការងារបែងចែកតាមចំណាត់ថ្នាក់វិស័យឧស្សាហកម្មស្តង់ដារអន្តរជាតិ និងភេទនៃអ្នកតំណាង

| ផ្នែកនៃចំណាត់ថ្នាក់វិស័យឧស្សាហកម្មស្តង់ដារអន្តរជាតិ<br>(ISIC Rev.4)       | ភេទនៃអ្នកតំណាង |       |      |
|---|----------------|-------|------|
|   | ទាំងពីរភេទ     | ប្រុស | ស្រី |
| សរុប  | 100.0          | 64.4  | 35.6 |
| B សកម្មភាពអាជីវកម្មវិ និងថ្ម  | 0.2            | 0.1   | 0.0  |
| C សកម្មភាពផលិតកម្ម កម្មន្តសាល   | 37.3           | 29.3  | 8.0  |
| D ការផ្គត់ផ្គង់អគ្គិសនី ឧស្ម័ន ហ្គាស ចំហាយទឹក និងខ្យល់                    | 0.3            | 0.2   | 0.0  |
| E ការផ្គត់ផ្គង់ទឹក ការងារគ្រប់គ្រងទឹកស្អុយ កាកសំណល់ និង<br>ការកែច្នៃសំណល់ | 0.3            | 0.2   | 0.1  |
| F សំណង់   | 0.2            | 0.2   | 0.0  |
| G ការលក់ដុំ និងលក់រាយ ការជួសជុលយានយន្ត និង<br>ទោចក្រយានយន្ត               | 32.4           | 14.1  | 18.3 |
| H ការដឹកជញ្ជូន និងស្តុកទុក  | 0.8            | 0.6   | 0.1  |
| I សកម្មភាពផ្នែកស្នាក់នៅ និងសេវាផ្នែកចំណីអាហារ                             | 8.5            | 3.7   | 4.8  |
| J ផ្នែកព័ត៌មានវិទ្យា និងការទំនាក់ទំនងទូរគមនាគមន៍                          | 0.5            | 0.4   | 0.1  |
| K សកម្មភាពហិរញ្ញវត្ថុ និងការធានារ៉ាប់រង                                   | 3.5            | 2.8   | 0.7  |
| L សកម្មភាពអចលនទ្រព្យ  | 0.3            | 0.2   | 0.1  |
| M សកម្មភាពមុខជំនាញវិជ្ជាជីវៈ វិទ្យាសាស្ត្រ និងបច្ចេកទេស                   | 0.3            | 0.2   | 0.1  |
| N សកម្មភាពសេវាកម្មរដ្ឋបាល និងសេវាកម្មគាំទ្រ                               | 0.6            | 0.4   | 0.1  |
| P ការសិក្សាអប់រំ  | 5.5            | 4.8   | 0.7  |
| Q សកម្មភាពសុខាភិបាល និងកិច្ចការសង្គមកិច្ច                                 | 2.2            | 1.8   | 0.4  |
| R សកម្មភាពសិល្បៈ គ្រឿងកំសាន្ត និងការកំសាន្ត                               | 1.0            | 0.8   | 0.1  |
| S សកម្មភាពសេវាកម្មដទៃទៀត  | 6.3            | 4.4   | 1.8  |

តារាង៦.២.១. ចំនួនអ្នកចូលរួមការងារបែងចែកតាមចំណាត់ថ្នាក់វិស័យឧស្សាហកម្មស្តង់ដារអន្តរជាតិ និងការចុះបញ្ជី ឬមិនចុះបញ្ជី

| ផ្នែកនៃចំណាត់ថ្នាក់វិស័យឧស្សាហកម្មស្តង់ដារអន្តរជាតិ<br>(ISIC Rev.4)   | បានចុះបញ្ជី ឬមិនបានចុះបញ្ជី |             |                |
|---|-----------------------------|-------------|----------------|
|   | សរុប                        | បានចុះបញ្ជី | មិនបានចុះបញ្ជី |
| សរុប  | 2,969,593                   | 1,860,783   | 1,108,810      |
| B សកម្មភាពអាជីវកម្មរ៉ែ និងថ្ម   | 4,963                       | 4,237       | 726            |
| C សកម្មភាពផលិតកម្ម កម្មន្តសាល   | 1,107,119                   | 1,034,513   | 72,606         |
| D ការផ្គត់ផ្គង់អគ្គិសនី ឧស្ម័ន ហ្វូស ចំហាយទឹក និងខ្យល់                | 8,002                       | 7,518       | 484            |
| E ការផ្គត់ផ្គង់ទឹក ការងារគ្រប់គ្រងទឹកស្អុយ កាកសំណល់ និងការកែច្នៃសំណល់ | 9,498                       | 6,539       | 2,959          |
| F សំណង់   | 5,342                       | 4,388       | 954            |
| G ការលក់ដុំ និងលក់រាយ ការជួសជុលយានយន្ត និងទោចក្រយានយន្ត               | 962,398                     | 198,239     | 764,159        |
| H ការដឹកជញ្ជូន និងស្តុកទុក  | 23,042                      | 19,724      | 3,318          |
| I សកម្មភាពផ្នែកស្នាក់នៅ និងសេវាផ្នែកចំណីអាហារ                         | 253,886                     | 111,008     | 142,878        |
| J ផ្នែកព័ត៌មានវិទ្យា និងការទំនាក់ទំនងទូរគមនាគមន៍                      | 14,571                      | 11,895      | 2,676          |
| K សកម្មភាពហិរញ្ញវត្ថុ និងការធានារ៉ាប់រង                               | 102,673                     | 90,057      | 12,616         |
| L សកម្មភាពអចលនទ្រព្យ  | 10,049                      | 9,201       | 848            |
| M សកម្មភាពមុខជំនាញវិជ្ជាជីវៈ វិទ្យាសាស្ត្រ និងបច្ចេកទេស               | 8,213                       | 5,642       | 2,571          |
| N សកម្មភាពសេវាកម្មរដ្ឋបាល និងសេវាកាំទ្រ                               | 16,816                      | 10,690      | 6,126          |
| P ការសិក្សាអប់រំ  | 162,075                     | 154,226     | 7,849          |
| Q សកម្មភាពសុខាភិបាល និងកិច្ចការសង្គមកិច្ច                             | 66,069                      | 56,000      | 10,069         |
| R សកម្មភាពសិល្បៈ គ្រឿងកំសាន្ត និងការកំសាន្ត                           | 28,971                      | 24,173      | 4,798          |
| S សកម្មភាពសេវាកម្មដទៃទៀត  | 185,906                     | 112,733     | 73,173         |

តារាង៦.២.២. ភាគរយនៃចំនួនអ្នកចូលរួមការងារបែងចែកតាមចំណាត់ថ្នាក់វិស័យឧស្សាហកម្មស្តង់ដារអន្តរជាតិ និងការចុះបញ្ជី ឬមិនចុះបញ្ជី

| ផ្នែកនៃចំណាត់ថ្នាក់វិស័យឧស្សាហកម្មស្តង់ដារអន្តរជាតិ<br>(ISIC Rev.4)   | បានចុះបញ្ជី ឬមិនបានចុះបញ្ជី |             |                |
|---|-----------------------------|-------------|----------------|
|   | សរុប                        | បានចុះបញ្ជី | មិនបានចុះបញ្ជី |
| សរុប  | 100.0                       | 62.7        | 37.3           |
| B សកម្មភាពអាជីវកម្មរ៉ែ និងថ្ម   | 0.2                         | 0.1         | 0.0            |
| C សកម្មភាពផលិតកម្ម កម្មន្តសាល   | 37.3                        | 34.8        | 2.4            |
| D ការផ្គត់ផ្គង់អគ្គិសនី ឧស្ម័ន ហ្វូស ចំហាយទឹក និងខ្យល់                | 0.3                         | 0.3         | 0.0            |
| E ការផ្គត់ផ្គង់ទឹក ការងារគ្រប់គ្រងទឹកស្អុយ កាកសំណល់ និងការកែច្នៃសំណល់ | 0.3                         | 0.2         | 0.1            |
| F សំណង់   | 0.2                         | 0.1         | 0.0            |
| G ការលក់ដុំ និងលក់រាយ ការជួសជុលយានយន្ត និងទោចក្រយានយន្ត               | 32.4                        | 6.7         | 25.7           |
| H ការដឹកជញ្ជូន និងស្តុកទុក  | 0.8                         | 0.7         | 0.1            |
| I សកម្មភាពផ្នែកស្នាក់នៅ និងសេវាផ្នែកចំណីអាហារ                         | 8.5                         | 3.7         | 4.8            |
| J ផ្នែកព័ត៌មានវិទ្យា និងការទំនាក់ទំនងទូរគមនាគមន៍                      | 0.5                         | 0.4         | 0.1            |
| K សកម្មភាពហិរញ្ញវត្ថុ និងការធានារ៉ាប់រង                               | 3.5                         | 3.0         | 0.4            |
| L សកម្មភាពអចលនទ្រព្យ  | 0.3                         | 0.3         | 0.0            |
| M សកម្មភាពមុខជំនាញវិជ្ជាជីវៈ វិទ្យាសាស្ត្រ និងបច្ចេកទេស               | 0.3                         | 0.2         | 0.1            |
| N សកម្មភាពសេវាកម្មរដ្ឋបាល និងសេវាកម្មទ្រទ្រង់                         | 0.6                         | 0.4         | 0.2            |
| P ការសិក្សាអប់រំ  | 5.5                         | 5.2         | 0.3            |
| Q សកម្មភាពសុខាភិបាល និងកិច្ចការសង្គមកិច្ច                             | 2.2                         | 1.9         | 0.3            |
| R សកម្មភាពសិល្បៈ គ្រឿងកំសាន្ត និងការកំសាន្ត                           | 1.0                         | 0.8         | 0.2            |
| S សកម្មភាពសេវាកម្មដទៃទៀត  | 6.3                         | 3.8         | 2.5            |

តារាង៧.១.១. ចំនួនអ្នកចូលរួមការងារបែងចែកតាមចំណាត់ថ្នាក់វិស័យឧស្សាហកម្មស្តង់ដារអន្តរជាតិ និងភាពជាម្ចាស់កម្មសិទ្ធិ (១/២)

| ផ្នែកនៃចំណាត់ថ្នាក់វិស័យឧស្សាហកម្មស្តង់ដារអន្តរជាតិ (ISIC Rev.4)      | ម្ចាស់កម្មសិទ្ធិ |                               |                           |                           |                                      |                                    |                                     |
|---|------------------|-------------------------------|---------------------------|---------------------------|--------------------------------------|------------------------------------|-------------------------------------|
|   | សរុប             | សហគ្រាសឯកបុគ្គល/រូបវន្តបុគ្គល | ក្រុមហ៊ុនសហកម្មសិទ្ធិទូទៅ | ក្រុមហ៊ុនសហកម្មសិទ្ធិទូទៅ | សហគ្រាសឯកបុគ្គលទទួលខុសត្រូវមានកម្រិត | ក្រុមហ៊ុនឯកជនទទួលខុសត្រូវមានកម្រិត | ក្រុមហ៊ុនមហាជនទទួលខុសត្រូវមានកម្រិត |
| សរុប  | 2,969,593        | 1,725,463                     | 63,813                    | 92,862                    | 165,480                              | 357,686                            | 266,199                             |
| B សកម្មភាពអាជីវកម្មរ៉ែ និងថ្ម   | 4,963            | 3,097                         | 246                       | 95                        | 296                                  | 205                                | 620                                 |
| C សកម្មភាពផលិតកម្ម កម្មន្តសាល   | 1,107,119        | 343,327                       | 40,059                    | 75,486                    | 146,628                              | 243,311                            | 229,184                             |
| D ការផ្គត់ផ្គង់អគ្គិសនី ឧស្ម័ន ហ្សាស ចំហាយទឹក និងខ្យល់                | 8,002            | 2,652                         | 376                       | 95                        | 322                                  | 842                                | 797                                 |
| E ការផ្គត់ផ្គង់ទឹក ការងារគ្រប់គ្រងទឹកស្អុយ កាកសំណល់ និងការកែច្នៃសំណល់ | 9,498            | 6,290                         | 632                       | 102                       | 83                                   | 424                                | 61                                  |
| F សំណង់   | 5,342            | 3,090                         | 419                       | 245                       | 267                                  | 1,202                              | 41                                  |
| G ការលក់ដុំ និងលក់រាយ ការជួសជុលយានយន្ត និង ទោចក្រយានយន្ត              | 962,398          | 887,479                       | 7,965                     | 6,987                     | 3,993                                | 44,571                             | 6,013                               |
| H ការដឹកជញ្ជូន និងស្តុកទុក  | 23,042           | 13,278                        | 1,099                     | 693                       | 626                                  | 4,003                              | 547                                 |
| I សកម្មភាពផ្នែកស្នាក់នៅ និងសេវាផ្នែកចំណីអាហារ                         | 253,886          | 231,738                       | 2,434                     | 1,434                     | 2,032                                | 13,361                             | 1,474                               |
| G ផ្នែកព័ត៌មានវិទ្យា និងការទំនាក់ទំនងទូរគមនាគមន៍                      | 14,571           | 6,559                         | 492                       | 854                       | 180                                  | 2,730                              | 3,240                               |
| K សកម្មភាពហិរញ្ញវត្ថុ និងការធានារ៉ាប់រង                               | 102,673          | 41,558                        | 2,897                     | 4,855                     | 1,735                                | 26,506                             | 14,920                              |
| L សកម្មភាពអចលនទ្រព្យ  | 10,049           | 5,700                         | 491                       | 209                       | 208                                  | 2,616                              | 697                                 |
| M សកម្មភាពមុខជំនាញវិជ្ជាជីវៈ វិទ្យាសាស្ត្រ និងបច្ចេកទេស               | 8,213            | 5,132                         | 572                       | 190                       | 150                                  | 1,068                              | 575                                 |
| N សកម្មភាពសេវាកម្មរដ្ឋបាល និងសេវាកម្មគាំទ្រ                           | 16,816           | 9,903                         | 392                       | 167                       | 1,054                                | 2,691                              | 2,191                               |
| P ការសិក្សាអប់រំ  | 162,075          | 29,514                        | 4,163                     | 644                       | 2,190                                | 4,396                              | 1,712                               |
| Q សកម្មភាពសុខាភិបាល និងកិច្ចការសង្គមកិច្ច                             | 66,069           | 30,888                        | 749                       | 328                       | 1,015                                | 2,332                              | 547                                 |
| R សកម្មភាពសិល្បៈ គ្រឿងកំសាន្ត និងការកំសាន្ត                           | 28,971           | 19,806                        | 143                       | 123                       | 3,841                                | 2,484                              | 2,208                               |
| S សកម្មភាពសេវាកម្មដទៃទៀត  | 185,906          | 85,452                        | 684                       | 355                       | 860                                  | 4,944                              | 1,372                               |



តារាង៧.១.២. ចំនួនអ្នកចូលរួមការងាររបស់បែងចែកតាមចំណាត់ថ្នាក់វិស័យឧស្សាហកម្មស្តង់ដារអន្តរជាតិ និងភាពជាម្ចាស់កម្មសិទ្ធិ (២/២)

| ផ្នែកនៃចំណាត់ថ្នាក់វិស័យឧស្សាហកម្មស្តង់ដារអន្តរជាតិ (ISIC Rev.4)      | ម្ចាស់កម្មសិទ្ធិ                  |                |             |                     |                    |                |                               |               |
|---|-----------------------------------|----------------|-------------|---------------------|--------------------|----------------|-------------------------------|---------------|
|   | ផលប្រយោជន៍ក្នុងសម្ព័ន្ធអាជីវិកម្ម | សហគ្រាសសាធារណៈ | សហគ្រាសរដ្ឋ | ក្រុមហ៊ុនចម្រុះរដ្ឋ | សាខាក្រុមហ៊ុនបរទេស | ការិយាល័យតំណាង | សមាគម/អង្គការមិនមែនរដ្ឋាភិបាល | សហគ្រាសដទៃទៀត |
| សរុប  | 22,096                            | 20,135         | 131,358     | 11,938              | 17,756             | 2,053          | 7,957                         | 84,797        |
| B សកម្មភាពអាជីវកម្មរ៉ែ និងថ្ម   | 30                                | 50             | 48          | 0                   | 234                | 0              | 17                            | 25            |
| C សកម្មភាពផលិតកម្ម កម្មន្តសាល   | 13,184                            | 330            | 90          | 561                 | 12,524             | 855            | 1,048                         | 532           |
| D ការផ្គត់ផ្គង់អគ្គិសនី ឧស្ម័ន ហ្វូស ចំហាយទឹក និងខ្យល់                | 0                                 | 1,493          | 801         | 565                 | 20                 | 7              | 0                             | 32            |
| E ការផ្គត់ផ្គង់ទឹក ការងារគ្រប់គ្រងទឹកស្អុយ កាកសំណល់ និងការកែច្នៃសំណល់ | 21                                | 380            | 38          | 17                  | 1,228              | 36             | 106                           | 80            |
| F សំណង់   | 0                                 | 8              | 1           | 19                  | 20                 | 10             | 20                            | 0             |
| G ការលក់ដុំ និងលក់រាយ ការជួសជុលយានយន្ត និង ទោចក្រយានយន្ត              | 450                               | 714            | 1,107       | 59                  | 1,499              | 94             | 567                           | 900           |
| H ការដឹកជញ្ជូន និងស្តុកទុក  | 954                               | 1,008          | 234         | 305                 | 241                | 21             | 9                             | 24            |
| I សកម្មភាពផ្នែកស្នាក់នៅ និងសេវាផ្នែកចំណីអាហារ                         | 87                                | 210            | 276         | 6                   | 523                | 0              | 104                           | 207           |
| G ផ្នែកព័ត៌មានវិទ្យា និងការទំនាក់ទំនងទូរគមនាគមន៍                      | 80                                | 151            | 176         | 0                   | 29                 | 23             | 44                            | 13            |
| K សកម្មភាពហិរញ្ញវត្ថុ និងការធានារ៉ាប់រង                               | 6,694                             | 699            | 1,313       | 61                  | 823                | 335            | 189                           | 88            |
| L សកម្មភាពអចលនទ្រព្យ  | 111                               | 0              | 11          | 0                   | 0                  | 6              | 0                             | 0             |
| M សកម្មភាពមុខជំនាញវិជ្ជាជីវៈ វិទ្យាសាស្ត្រ និងបច្ចេកទេស               | 30                                | 25             | 90          | 96                  | 59                 | 24             | 79                            | 123           |
| N សកម្មភាពសេវាកម្មរដ្ឋបាល និងសេវាគាំទ្រ                               | 0                                 | 17             | 181         | 20                  | 135                | 3              | 39                            | 23            |
| P ការសិក្សាអប់រំ  | 321                               | 11,782         | 98,010      | 4,462               | 179                | 47             | 1,147                         | 3,508         |
| Q សកម្មភាពសុខាភិបាល និងកិច្ចការសង្គមកិច្ច                             | 53                                | 1,573          | 21,139      | 5,459               | 78                 | 54             | 1,299                         | 555           |
| R សកម្មភាពសិល្បៈ គ្រឿងកំសាន្ត និងការកំសាន្ត                           | 0                                 | 19             | 17          | 245                 | 9                  | 5              | 38                            | 33            |
| S សកម្មភាពសេវាកម្មដទៃទៀត  | 81                                | 1,676          | 7,826       | 63                  | 155                | 533            | 3,251                         | 78,654        |

តារាង៧.១.៣. ភាគរយនៃចំនួនអ្នកចូលរួមការងារបែងចែកតាមចំណាត់ថ្នាក់វិស័យឧស្សាហកម្មស្តង់ដារអន្តរជាតិ និងភាពជាម្ចាស់កម្មសិទ្ធិ (១/២)

| ផ្នែកនៃចំណាត់ថ្នាក់វិស័យឧស្សាហកម្មស្តង់ដារអន្តរជាតិ (ISIC Rev.4)      | ម្ចាស់កម្មសិទ្ធិ |                               |                           |                           |                                      |                                    |                                     |
|---|------------------|-------------------------------|---------------------------|---------------------------|--------------------------------------|------------------------------------|-------------------------------------|
|   | សរុប             | សហគ្រាសឯកបុគ្គល/រូបវន្តបុគ្គល | ក្រុមហ៊ុនសហកម្មសិទ្ធិទូទៅ | ក្រុមហ៊ុនសហកម្មសិទ្ធិទូទៅ | សហគ្រាសឯកបុគ្គលទទួលខុសត្រូវមានកម្រិត | ក្រុមហ៊ុនឯកជនទទួលខុសត្រូវមានកម្រិត | ក្រុមហ៊ុនមហាជនទទួលខុសត្រូវមានកម្រិត |
| សរុប  | 100.0            | 58.1                          | 2.1                       | 3.1                       | 5.6                                  | 12.0                               | 9.0                                 |
| B សកម្មភាពអាជីវកម្មរ៉ែ និងថ្ម   | 0.2              | 0.1                           | 0.0                       | 0.0                       | 0.0                                  | 0.0                                | 0.0                                 |
| C សកម្មភាពផលិតកម្ម កម្មន្តសាល   | 37.3             | 11.6                          | 1.3                       | 2.5                       | 4.9                                  | 8.2                                | 7.7                                 |
| D ការផ្គត់ផ្គង់អគ្គិសនី ឧស្ម័ន ហ្សាស ចំហាយទឹក និងខ្យល់                | 0.3              | 0.1                           | 0.0                       | 0.0                       | 0.0                                  | 0.0                                | 0.0                                 |
| E ការផ្គត់ផ្គង់ទឹក ការងារគ្រប់គ្រងទឹកស្អុយ កាកសំណល់ និងការកែច្នៃសំណល់ | 0.3              | 0.2                           | 0.0                       | 0.0                       | 0.0                                  | 0.0                                | 0.0                                 |
| F សំណង់   | 0.2              | 0.1                           | 0.0                       | 0.0                       | 0.0                                  | 0.0                                | 0.0                                 |
| G ការលក់ដុំ និងលក់រាយ ការជួសជុលយានយន្ត និង ទោចក្រយានយន្ត              | 32.4             | 29.9                          | 0.3                       | 0.2                       | 0.1                                  | 1.5                                | 0.2                                 |
| H ការដឹកជញ្ជូន និងស្តុកទុក  | 0.8              | 0.4                           | 0.0                       | 0.0                       | 0.0                                  | 0.1                                | 0.0                                 |
| I សកម្មភាពផ្នែកស្នាក់នៅ និងសេវាផ្នែកចំណីអាហារ                         | 8.5              | 7.8                           | 0.1                       | 0.0                       | 0.1                                  | 0.4                                | 0.0                                 |
| G ផ្នែកព័ត៌មានវិទ្យា និងការទំនាក់ទំនងទូរគមនាគមន៍                      | 0.5              | 0.2                           | 0.0                       | 0.0                       | 0.0                                  | 0.1                                | 0.1                                 |
| K សកម្មភាពហិរញ្ញវត្ថុ និងការធានារ៉ាប់រង                               | 3.5              | 1.4                           | 0.1                       | 0.2                       | 0.1                                  | 0.9                                | 0.5                                 |
| L សកម្មភាពអចលនទ្រព្យ  | 0.3              | 0.2                           | 0.0                       | 0.0                       | 0.0                                  | 0.1                                | 0.0                                 |
| M សកម្មភាពមុខជំនាញវិជ្ជាជីវៈ វិទ្យាសាស្ត្រ និងបច្ចេកទេស               | 0.3              | 0.2                           | 0.0                       | 0.0                       | 0.0                                  | 0.0                                | 0.0                                 |
| N សកម្មភាពសេវាកម្មរដ្ឋបាល និងសេវាកាំទ្រ                               | 0.6              | 0.3                           | 0.0                       | 0.0                       | 0.0                                  | 0.1                                | 0.1                                 |
| P ការសិក្សាអប់រំ  | 5.5              | 1.0                           | 0.1                       | 0.0                       | 0.1                                  | 0.1                                | 0.1                                 |
| Q សកម្មភាពសុខាភិបាល និងកិច្ចការសង្គមកិច្ច                             | 2.2              | 1.0                           | 0.0                       | 0.0                       | 0.0                                  | 0.1                                | 0.0                                 |
| R សកម្មភាពសិល្បៈ គ្រឿងកំសាន្ត និងការកំសាន្ត                           | 1.0              | 0.7                           | 0.0                       | 0.0                       | 0.1                                  | 0.1                                | 0.1                                 |
| S សកម្មភាពសេវាកម្មដទៃទៀត  | 6.3              | 2.9                           | 0.0                       | 0.0                       | 0.0                                  | 0.2                                | 0.0                                 |

តារាង៧.១.៤. ភាគរយនៃចំនួនអ្នកចូលរួមការងាររបស់បែងចែកតាមចំណាត់ថ្នាក់វិស័យឧស្សាហកម្មស្តង់ដារអន្តរជាតិ និងភាពជាម្ចាស់កម្មសិទ្ធិ (២/២)

| ផ្នែកនៃចំណាត់ថ្នាក់វិស័យឧស្សាហកម្មស្តង់ដារអន្តរជាតិ (ISIC Rev.4)      | ម្ចាស់កម្មសិទ្ធិ                  |                |             |                     |                    |                |                               |               |
|---|-----------------------------------|----------------|-------------|---------------------|--------------------|----------------|-------------------------------|---------------|
|   | ផលប្រយោជន៍ក្នុងសម្ព័ន្ធអាជីវិកម្ម | សហគ្រាសសាធារណៈ | សហគ្រាសរដ្ឋ | ក្រុមហ៊ុនចម្រុះរដ្ឋ | សាខាក្រុមហ៊ុនបរទេស | ការិយាល័យតំណាង | សមាគម/អង្គការមិនមែនរដ្ឋាភិបាល | សហគ្រាសដទៃទៀត |
| សរុប  | 0.7                               | 0.7            | 4.5         | 0.4                 | 0.6                | 0.1            | 0.4                           | 5.3           |
| B សកម្មភាពអាជីវកម្មរ៉ែ និងថ្ម   | 0.0                               | 0.0            | 0.0         | 0.0                 | 0.0                | 0.0            | 0.0                           | 0.0           |
| C សកម្មភាពផលិតកម្ម កម្មន្តសាល   | 0.0                               | 0.0            | 0.0         | 0.0                 | 0.0                | 0.0            | 0.0                           | 0.0           |
| D ការផ្គត់ផ្គង់អគ្គិសនី ឧស្ម័ន ហ្វូស ចំហាយទឹក និងខ្យល់                | 0.0                               | 0.0            | 0.0         | 0.0                 | 0.0                | 0.0            | 0.0                           | 0.0           |
| E ការផ្គត់ផ្គង់ទឹក ការងារគ្រប់គ្រងទឹកស្អុយ កាកសំណល់ និងការកែច្នៃសំណល់ | 0.0                               | 0.0            | 0.1         | 0.0                 | 0.0                | 0.0            | 0.0                           | 0.0           |
| F សំណង់   | 0.0                               | 0.0            | 0.1         | 0.0                 | 0.0                | 0.0            | 0.0                           | 0.1           |
| G ការលក់ដុំ និងលក់រាយ ការជួសជុលយានយន្ត និង ទោចក្រយានយន្ត              | 0.0                               | 0.0            | 0.1         | 0.0                 | 0.0                | 0.0            | 0.0                           | 0.1           |
| H ការដឹកជញ្ជូន និងស្តុកទុក  | 0.0                               | 0.0            | 0.2         | 0.0                 | 0.0                | 0.0            | 0.0                           | 0.1           |
| I សកម្មភាពផ្នែកស្នាក់នៅ និងសេវាផ្នែកចំណីអាហារ                         | 0.0                               | 0.0            | 0.2         | 0.0                 | 0.0                | 0.0            | 0.0                           | 0.1           |
| G ផ្នែកព័ត៌មានវិទ្យា និងការទំនាក់ទំនងទូរគមនាគមន៍                      | 0.0                               | 0.0            | 0.2         | 0.0                 | 0.0                | 0.0            | 0.0                           | 0.1           |
| K សកម្មភាពហិរញ្ញវត្ថុ និងការធានារ៉ាប់រង                               | 0.0                               | 0.1            | 1.1         | 0.0                 | 0.0                | 0.0            | 0.0                           | 0.6           |
| L សកម្មភាពអចលនទ្រព្យ  | 0.0                               | 0.1            | 0.8         | 0.0                 | 0.0                | 0.0            | 0.0                           | 0.7           |
| M សកម្មភាពមុខជំនាញវិជ្ជាជីវៈ វិទ្យាសាស្ត្រ និងបច្ចេកទេស               | 0.0                               | 0.1            | 0.5         | 0.0                 | 0.0                | 0.0            | 0.0                           | 0.2           |
| N សកម្មភាពសេវាកម្មរដ្ឋបាល និងសេវាគាំទ្រ                               | 0.2                               | 0.1            | 0.8         | 0.2                 | 0.1                | 0.0            | 0.1                           | 0.2           |
| P ការសិក្សាអប់រំ  | 0.2                               | 0.0            | 0.2         | 0.1                 | 0.0                | 0.0            | 0.0                           | 0.0           |
| Q សកម្មភាពសុខាភិបាល និងកិច្ចការសង្គមកិច្ច                             | 0.2                               | 0.0            | 0.1         | 0.1                 | 0.4                | 0.0            | 0.0                           | 0.4           |
| R សកម្មភាពសិល្បៈ គ្រឿងកំសាន្ត និងការកំសាន្ត                           | 0.0                               | 0.0            | 0.0         | 0.0                 | 0.0                | 0.0            | 0.0                           | 0.0           |
| S សកម្មភាពសេវាកម្មដទៃទៀត  | 0.0                               | 0.1            | 0.3         | 0.0                 | 0.0                | 0.0            | 0.1                           | 2.6           |

តារាង៧.១.៥. ចំនួនអ្នកចូលរួមការងារបែងចែកតាមចំណាត់ថ្នាក់វិស័យឧស្សាហកម្មស្តង់ដារអន្តរជាតិ និងទីស្នាក់ការកណ្តាលឬសាខា

| ផ្នែកនៃចំណាត់ថ្នាក់វិស័យឧស្សាហកម្មស្តង់ដារអន្តរជាតិ<br>(ISIC Rev.4)       | ទីស្នាក់ការកណ្តាល ឬសាខា |                |                       |         |
|---|-------------------------|----------------|-----------------------|---------|
|   | សរុប                    | អង្គភាព<br>ទោល | ទីស្នាក់ការ<br>កណ្តាល | សាខា    |
| សរុប  | 2,969,593               | 2,640,277      | 48,669                | 280,647 |
| B សកម្មភាពអាជីវកម្មរ៉ែ និងថ្ម   | 4,963                   | 4,008          | 3                     | 952     |
| C សកម្មភាពផលិតកម្ម កម្មន្តសាល   | 1,107,119               | 1,013,737      | 22,291                | 71,091  |
| D ការផ្គត់ផ្គង់អគ្គិសនី ឧស្ម័ន ហ្គាស ចំហាយទឹក និងខ្យល់                    | 8,002                   | 4,122          | 70                    | 3,810   |
| E ការផ្គត់ផ្គង់ទឹក ការងារគ្រប់គ្រងទឹកស្អុយ កាកសំណល់ និង<br>ការកែច្នៃសំណល់ | 9,498                   | 8,682          | 130                   | 686     |
| F សំណង់   | 5,342                   | 5,213          | 81                    | 48      |
| G ការលក់ដុំ និងលក់រាយ ការជួសជុលយានយន្ត និង<br>ទោចក្រយានយន្ត               | 962,398                 | 947,940        | 6,382                 | 8,076   |
| H ការដឹកជញ្ជូន និងស្តុកទុក  | 23,042                  | 18,967         | 994                   | 3,081   |
| I សកម្មភាពផ្នែកស្នាក់នៅ និងសេវាផ្នែកចំណីអាហារ                             | 253,886                 | 250,062        | 1,216                 | 2,608   |
| J ផ្នែកព័ត៌មានវិទ្យា និងការទំនាក់ទំនងទូរគមនាគមន៍                          | 14,571                  | 10,865         | 3,220                 | 486     |
| K សកម្មភាពហិរញ្ញវត្ថុ និងការធានារ៉ាប់រង                                   | 102,673                 | 53,414         | 10,244                | 39,015  |
| L សកម្មភាពអចលនទ្រព្យ  | 10,049                  | 9,038          | 496                   | 515     |
| M សកម្មភាពមុខជំនាញវិជ្ជាជីវៈ វិទ្យាសាស្ត្រ និងបច្ចេកទេស                   | 8,213                   | 7,268          | 292                   | 653     |
| N សកម្មភាពសេវាកម្មរដ្ឋបាល និងសេវាគាំទ្រ                                   | 16,816                  | 14,913         | 138                   | 1,765   |
| P ការសិក្សាអប់រំ  | 162,075                 | 47,132         | 1,398                 | 113,545 |
| Q សកម្មភាពសុខាភិបាល និងកិច្ចការសង្គមកិច្ច                                 | 66,069                  | 42,587         | 512                   | 22,970  |
| R សកម្មភាពសិល្បៈ គ្រឿងកំសាន្ត និងការកំសាន្ត                               | 28,971                  | 28,643         | 38                    | 290     |
| S សកម្មភាពសេវាកម្មដទៃទៀត  | 185,906                 | 173,686        | 1,164                 | 11,056  |

តារាង៧.១.៦. ភាគរយចំនួនអ្នកចូលរួមការងារបែងចែកតាមចំណាត់ថ្នាក់វិស័យឧស្សាហកម្មស្តង់ដារអន្តរជាតិ និងទីស្នាក់ការកណ្តាល ឬសាខា

| ផ្នែកនៃចំណាត់ថ្នាក់វិស័យឧស្សាហកម្មស្តង់ដារអន្តរជាតិ<br>(ISIC Rev.4)       | ទីស្នាក់ការកណ្តាល ឬសាខា |                |                       |      |
|---|-------------------------|----------------|-----------------------|------|
|   | សរុប                    | អង្គភាព<br>ទោល | ទីស្នាក់ការ<br>កណ្តាល | សាខា |
| សរុប  | 100.0                   | 88.9           | 1.6                   | 9.5  |
| B សកម្មភាពអាជីវកម្មរ៉ែ និងថ្ម   | 0.2                     | 0.1            | 0.0                   | 0.0  |
| C សកម្មភាពផលិតកម្ម កម្មន្តសាល   | 37.3                    | 34.1           | 0.8                   | 2.4  |
| D ការផ្គត់ផ្គង់អគ្គិសនី ឧស្ម័ន ហ្វូស ចំហាយទឹក និងខ្យល់                    | 0.3                     | 0.1            | 0.0                   | 0.1  |
| E ការផ្គត់ផ្គង់ទឹក ការងារគ្រប់គ្រងទឹកស្អុយ កាកសំណល់ និង<br>ការកែច្នៃសំណល់ | 0.3                     | 0.3            | 0.0                   | 0.0  |
| F សំណង់   | 0.2                     | 0.2            | 0.0                   | 0.0  |
| G ការលក់ដុំ និងលក់រាយ ការជួសជុលយានយន្ត និង<br>ទោចក្រយានយន្ត               | 32.4                    | 31.9           | 0.2                   | 0.3  |
| H ការដឹកជញ្ជូន និងស្តុកទុក  | 0.8                     | 0.6            | 0.0                   | 0.1  |
| I សកម្មភាពផ្នែកស្នាក់នៅ និងសេវាផ្នែកចំណីអាហារ                             | 8.5                     | 8.4            | 0.0                   | 0.1  |
| J ផ្នែកព័ត៌មានវិទ្យា និងការទំនាក់ទំនងទូរគមនាគមន៍                          | 0.5                     | 0.4            | 0.1                   | 0.0  |
| K សកម្មភាពហិរញ្ញវត្ថុ និងការធានារ៉ាប់រង                                   | 3.5                     | 1.8            | 0.3                   | 1.3  |
| L សកម្មភាពអចលនទ្រព្យ  | 0.3                     | 0.3            | 0.0                   | 0.0  |
| M សកម្មភាពមុខជំនាញវិជ្ជាជីវៈ វិទ្យាសាស្ត្រ និងបច្ចេកទេស                   | 0.3                     | 0.2            | 0.0                   | 0.0  |
| N សកម្មភាពសេវាកម្មរដ្ឋបាល និងសេវាគាំទ្រ                                   | 0.6                     | 0.5            | 0.0                   | 0.1  |
| P ការសិក្សាអប់រំ  | 5.5                     | 1.6            | 0.0                   | 3.8  |
| Q សកម្មភាពសុខាភិបាល និងកិច្ចការសង្គមកិច្ច                                 | 2.2                     | 1.4            | 0.0                   | 0.8  |
| R សកម្មភាពសិល្បៈ គ្រឿងកំសាន្ត និងការកំសាន្ត                               | 1.0                     | 1.0            | 0.0                   | 0.0  |
| S សកម្មភាពសេវាកម្មដទៃទៀត  | 6.3                     | 5.8            | 0.0                   | 0.4  |

តារាង៧.២.១. ចំនួនអ្នកចូលរួមការងារបែងចែកតាមចំណាត់ថ្នាក់វិស័យឧស្សាហកម្មស្តង់ដារអន្តរជាតិ និង ភេទនៃអ្នកចូលរួមការងារ (១/១១)

| ចំណាត់ថ្នាក់វិស័យឧស្សាហកម្មស្តង់ដារអន្តរជាតិ (ISIC Rev.4) |  | កូដ ISIC | ទាំងពីរភេទ | ប្រុស     | ស្រី      |
|---|--|----------|------------|-----------|-----------|
| សរុប  |  |          | 2,969,593  | 1,208,558 | 1,761,035 |
| B   | អាជីវកម្ម វីធានធុ  | 0510     | 409        | 351       | 58        |
|   | អាជីវកម្ម ប្រេងឆៅ  | 0610     | 18         | 8         | 10        |
|   | អាជីវកម្ម ឧស្ម័នធម្មជាតិ   | 0620     | 17         | 13        | 4         |
|   | អាជីវកម្ម វីដេក  | 0710     | 265        | 221       | 44        |
|   | អាជីវកម្ម វីអ៊ុយញ៉ូម និងវីស្យូដ្យូម                                  | 0721     | 23         | 8         | 15        |
|   | អាជីវកម្ម វីធានធុមិនមែនវីដេក   | 0729     | 407        | 308       | 99        |
|   | អាជីវកម្ម វាយចូ យកខ្សាច់ និងដី                                       | 0810     | 3,124      | 2,589     | 535       |
|   | ការដឹករកវី ដីគីមី  | 0891     | 15         | 6         | 9         |
|   | អាជីវកម្ម ដី   | 0892     | 171        | 85        | 86        |
|   | អាជីវកម្ម អំបិល  | 0893     | 123        | 65        | 58        |
|   | វីធានធុទៀតពុំបានចាត់ថ្នាក់   | 0899     | 254        | 227       | 27        |
|   | សកម្មភាពគាំទ្រដល់ឧស្ម័នធម្មជាតិ និងប្រេងឥន្ធនៈ                       | 0910     | 106        | 67        | 39        |
|   | សកម្មភាពគាំទ្រដល់វី និងវាយចូ   | 0990     | 31         | 15        | 16        |
| C   | ការកែច្នៃ និងរក្សាទុកសាច់បានយូរ                                      | 1010     | 9,870      | 7,021     | 2,849     |
|   | ការកែច្នៃ និងការថែរក្សាសាច់ត្រី បង្កង ក្តាម ខ្លោ ខ្យង គ្រុំទុកបានយូរ | 1020     | 1,215      | 426       | 789       |
|   | ការកែច្នៃ និងថែរក្សាផ្លែឈើ និងបន្លែទុកបានយូរ                         | 1030     | 6,682      | 3,794     | 2,888     |
|   | ការផលិតប្រេងពីបន្លែ និងប្រេងពីសាច់សត្វ និងសារធាតុខ្លាញ់              | 1040     | 41         | 19        | 22        |
|   | ការផលិតផលិតផលទឹកដោះពីសត្វ  | 1050     | 1,729      | 1,116     | 613       |
|   | ការផលិតផលិតផលកិនពីគ្រាប់ធញ្ញជាតិ                                     | 1061     | 9,335      | 6,311     | 3,024     |
|   | ការផលិតម៉្សា និងផលិតផលធ្វើពីម៉្សា                                    | 1062     | 1,159      | 874       | 285       |
|   | ការផលិតផលិតផលនំដុត   | 1071     | 9,871      | 3,241     | 6,630     |
|   | ការផលិតស្ករ  | 1072     | 518        | 299       | 219       |
|   | ការផលិតកាកាវ ស្ករ និងដំណាប់ស្ករ                                      | 1073     | 252        | 84        | 168       |
|   | ការផលិតចំណីអាហារសរសៃ និងផលិតផលធ្វើពីជាតិម៉្សា                        | 1074     | 2,984      | 1,152     | 1,832     |
|   | ការផលិតម្ហូបអាហារឆ្អិនស្រាប់   | 1075     | 546        | 183       | 363       |
|   | ការផលិតផលិតផលចំណីអាហារផ្សេងទៀត ដែលមិនបានរាប់បញ្ចូល                   | 1079     | 1,298      | 741       | 557       |
|   | ការផលិតចំណីសត្វ  | 1080     | 4,001      | 2,196     | 1,805     |
|   | ការបិតចំហុយស្រា ការធ្វើឱ្យស្អុយ (បន្សុទ្ធ) ការលាយរបាយបិតស្រា         | 1101     | 50         | 30        | 20        |
|   | ការផលិតស្រា  | 1102     | 1,550      | 822       | 728       |
|   | ការផលិតស្រាតាប៊ែ និងតាប៊ែ  | 1103     | 2,278      | 1,767     | 511       |
|   | ការផលិត ទឹកក្រូច ទឹកស្អុយ ទឹកកក                                      | 1104     | 10,363     | 6,279     | 4,084     |
|   | ការផលិតផលិតផលប្រាំដក់ បារី   | 1200     | 1,493      | 1,043     | 450       |
|   | ការរៀបចំ និងវីសរសៃអំបោះ (ដោយដៃ)                                      | 1311     | 3,993      | 1,589     | 2,404     |
|   | ការត្បាញវាយនភ័ណ្ឌ  | 1312     | 10,897     | 2,932     | 7,965     |
|   | ការផលិតវាយនភ័ណ្ឌសម្រេច (ជ្រលក់ ឬបន្សាបពណ៌)                           | 1313     | 4,059      | 1,206     | 2,853     |
|   | ការផលិតក្រណាត់សូត្រ និងប៉ាក  | 1391     | 80         | 16        | 64        |

តារាង៧.២.២. ចំនួនអ្នកចូលរួមការងារបែងចែកតាមចំណាត់ថ្នាក់វិស័យឧស្សាហកម្មស្តង់ដារអន្តរជាតិ និង ភេទនៃអ្នកចូលរួមការងារ (២/១១)

| ចំណាត់ថ្នាក់វិស័យឧស្សាហកម្មស្តង់ដារអន្តរជាតិ (ISIC Rev.4)  | កូដ ISIC | ទាំងពីរ ភេទ | ប្រុស   | ស្រី    |
|--|----------|-------------|---------|---------|
| ការផលិតវាយនភ័ណ្ឌ លើកលែងគ្រឿងតុបតែង   | 1392     | 3,916       | 1,613   | 2,303   |
| ការផលិតកម្រាលព្រំ កម្រាល   | 1393     | 692         | 144     | 548     |
| ការផលិតខ្សែពួរ ខ្សែរ៉ុំ សំណាញ់ មង អូន  | 1394     | 739         | 222     | 517     |
| ការផលិតវាយនភ័ណ្ឌផ្សេងៗទៀត  | 1399     | 1,347       | 560     | 787     |
| ការផលិតសំលៀកបំពាក់ តែពុំមែនធ្វើពីរោមសត្វ   | 1410     | 593,650     | 133,138 | 460,512 |
| ការផលិតវត្ថុប្រើប្រាស់ធ្វើពីរោមសត្វស្នាប   | 1420     | 563         | 215     | 348     |
| ការផលិតសំលៀកបំពាក់ចាក់យឺត  | 1430     | 28,419      | 3,463   | 24,956  |
| ការកែច្នៃស្បែក និងសំលៀកបំពាក់ពីរោមជ្រលក់   | 1511     | 364         | 56      | 308     |
| ការផលិតវាលីសដាក់តវ៉ាន់ កាបូបដៃ និងធ្វើកែប អានសេ:   | 1512     | 95,080      | 29,050  | 66,030  |
| ការផលិតស្បែកជើង  | 1520     | 87,478      | 19,477  | 68,001  |
| ការអារឈើ និងការអារឈើជាចំរៀក ឬជាក្តារបន្ទះ  | 1610     | 2,595       | 1,829   | 766     |
| ការផលិតក្តារ និងក្តារបន្ទះ គ្រឿងក្បាប់ក្បូរអំពីឈើ កុងផ្លាកេ ធ្វើគ្រឿង ទ្វារបង្ហូរ ក្តារខៀន វត្ថុធ្វើអំពីឈើ ចំបើង និងការក្រងធ្វើជាវត្ថុ | 1621     | 7,986       | 5,119   | 2,867   |
| ការផលិតរបស់ជាងឈើ និងជាងឈើ  | 1622     | 3,455       | 2,398   | 1,057   |
| ការផលិតធុងស្តុកធ្វើពីឈើ  | 1623     | 35          | 21      | 14      |
| ផលិតផលឈើផ្សេងទៀត ឆ្នុកដប ចំបើង ការក្រងធ្វើជាវត្ថុ  | 1629     | 1,262       | 501     | 761     |
| ការផលិតក្រដាស និងក្តារកាតុងក្រដាស  | 1701     | 1,851       | 1,198   | 653     |
| ការផលិតក្រដាសក្លី ក្រដាសកាដូ ធ្វើប្រអប់ក្រដាស ក្រដាសកាតុង  | 1702     | 952         | 748     | 204     |
| ការផលិតវត្ថុផ្សេងទៀតពីក្រដាស   | 1709     | 1,402       | 634     | 768     |
| បោះពុម្ព   | 1811     | 1,406       | 642     | 764     |
| សកម្មភាពសេវាទាក់ទង នឹងការបោះពុម្ព  | 1812     | 3,267       | 1,803   | 1,464   |
| ការថតចម្លងបន្ត   | 1820     | 37          | 22      | 15      |
| ការផលិតធុងថ្ម និងធុង   | 1910     | 259         | 180     | 79      |
| ការស្នូចម្រាញ់ប្រេងកាត ប្រេងសាំង   | 1920     | 169         | 120     | 49      |
| ការផលិតរូបធាតុគីមី   | 2011     | 20          | 10      | 10      |
| ការផលិតដី និងសមាសធាតុអាស៊ីត  | 2012     | 62          | 55      | 7       |
| ការផលិតធ្វើផ្លាស្ទិក និងធ្វើការបង្កកដំរីកៅស៊ូក្រែប   | 2013     | 1,188       | 660     | 528     |
| ការផលិតថ្នាំកំចាត់សត្វល្អិត និងជាតិគីមីផ្សេងទៀតសម្រាប់កសិកម្ម  | 2021     | 18          | 11      | 7       |
| ការផលិតថ្នាំលាប ប៉ូលីមេរ ទឹកថ្នាំសម្រាប់បោះពុម្ព និងដំរីកៅស៊ូស្ពិត ការ   | 2022     | 701         | 540     | 161     |
| ការផលិតធ្វើសាប៊ូដុំ ម៉ៅសាប៊ូ ថ្នាំសម្រាប់សម្អាត ដុសខាត់ ទឹកអប់ ប្រេង ខ្យល់ កន្សែងក្រអូប...ជាដើម  | 2023     | 240         | 144     | 96      |
| ផលិតកម្មគីមីផ្សេងទៀតពុំចាត់ចំណាត់ថ្នាក់  | 2029     | 327         | 194     | 133     |

តារាង៧.២.៣. ចំនួនអ្នកចូលរួមការងារបែងចែកតាមចំណាត់ថ្នាក់វិស័យឧស្សាហកម្មស្តង់ដារអន្តរជាតិ និង ភេទនៃអ្នកចូលរួមការងារ (៣/១១)

| ចំណាត់ថ្នាក់វិស័យឧស្សាហកម្មស្តង់ដារអន្តរជាតិ (ISIC Rev.4)       | កូដ ISIC | ទាំងពីរភេទ | ប្រុស | ស្រី   |
|---|----------|------------|-------|--------|
| ការផលិតជាតិកាកសរសៃដែលផលិតដោយដៃមនុស្ស                            | 2030     | 1,447      | 315   | 1,132  |
| ការផលិតឱសថជាតិគីមី សម្រាប់ឱសថ និងថ្នាំសម្រាប់រុក្ខជាតិ          | 2100     | 927        | 513   | 414    |
| ផលិតផលសំបកកង់ ពោះរៀនកង់ កៅស៊ូអ៊ុត និងធ្វើសំបកកង់កៅស៊ូឡើងវិញ     | 2211     | 3,486      | 2,060 | 1,426  |
| ការផលិតជ័រកៅស៊ូក្រែបដទៃផ្សេងទៀត                                 | 2219     | 5,173      | 2,950 | 2,223  |
| ការផលិត ផលិតផលជ័រផ្លាស្ទិក                                      | 2220     | 6,096      | 3,288 | 2,808  |
| ការផលិតកញ្ចក់ និងផលិតផលធ្វើពីធាតុកញ្ចក់                         | 2310     | 4,552      | 3,668 | 884    |
| ការផលិត ផលិតផលរឹង ដែលមិនងាយនឹងរលាយ                              | 2391     | 887        | 738   | 149    |
| ការផលិតសម្ភារៈសំណង់ធ្វើពីឥដ្ឋ                                   | 2392     | 9,076      | 5,288 | 3,788  |
| ការផលិតពីស៊ីម៉ង់ត៍ដទៃផ្សេងទៀត និងផលិតផលសេរ៉ាមិក                 | 2393     | 125        | 76    | 49     |
| ការផលិតស៊ីម៉ង់ត៍ កំបោរថ្ម ថ្នាំកំបោរលាប                         | 2394     | 3,876      | 3,221 | 655    |
| ការផលិតស៊ីម៉ង់ត៍ ម៉ៅស៊ីម៉ង់ត៍ និងថ្នាំកំបោរបាយអរសម្រាប់លាប      | 2395     | 5,737      | 4,165 | 1,572  |
| ការកាត់ ការសំលៀងថ្ម និងផលិតផលសម្រេចធ្វើអំពីថ្ម                  | 2396     | 345        | 290   | 55     |
| ផលិតផលជាតិខនិដ និងគ្មានជាតិលោហៈធាតុដទៃទៀត                       | 2399     | 61         | 33    | 28     |
| ការផលិតដែក និងដែកថែបជាមូលដ្ឋាន                                  | 2410     | 747        | 607   | 140    |
| ការផលិតវត្ថុមានតម្លៃជាមូលដ្ឋាន និងវត្ថុដទៃទៀតដែលគ្មានជាតិដែក    | 2420     | 144        | 96    | 48     |
| ការរំលាយជាតិដែក និងដែកថែប                                       | 2431     | 286        | 208   | 78     |
| ការរំលាយវត្ថុគ្មានជាតិដែក                                       | 2432     | 597        | 492   | 105    |
| ការផលិត ផលិតផលគ្រឿងគ្រោងពីដែក                                   | 2511     | 5,763      | 4,424 | 1,339  |
| ការផលិតធុង ធុងស្តុកទឹក និងអាងស្តុកទឹកធ្វើពីដែក                  | 2512     | 292        | 189   | 103    |
| ការផលិតបំពង់ផ្សេង ចំបាយម៉ាស៊ីនភ្លើង                             | 2513     | 393        | 106   | 287    |
| ការផលិតអាវុធគ្រប់ប្រភេទ និងគ្រាប់រំលេច                          | 2520     | 457        | 359   | 98     |
| ការដំបូព៌-បង្ហាត់លោហៈ និងមូររាងលោហៈ ការរំលាយម៉ៅលោហៈ             | 2591     | 262        | 212   | 50     |
| ការធ្វើដោយម៉ាស៊ីន ប្រព្រឹត្តកម្ម និងស្រោបលោហៈ                   | 2592     | 20,409     | 9,759 | 10,650 |
| ការធ្វើកាំបិត ឧបករណ៍ប្រើដោយដៃ និងឧបករណ៍គ្រឿងដែកទូទៅ             | 2593     | 951        | 807   | 144    |
| ការផលិត ផលិតផលគ្រឿងលោហៈធាតុផ្សេងទៀតពុំបានចាត់ថ្នាក់             | 2599     | 7,181      | 3,912 | 3,269  |
| ការផលិតគ្រឿងផ្សំអេឡិចត្រូនិច                                    | 2610     | 7,638      | 1,259 | 6,379  |
| ការផលិតកុំព្យូទ័រ និងគ្រឿងផ្សំរបស់វា                            | 2620     | 185        | 110   | 75     |
| ផលិតកម្មគ្រឿងទាក់ទង   | 2630     | 1          | 1     | -      |
| ការផលិតឧបករណ៍ប្រើប្រាស់អគ្គិសនីគ្រប់ប្រភេទ                      | 2640     | 444        | 149   | 295    |
| ការផលិតឧបករណ៍ត្រួតពិនិត្យ ការវាស់ស្ទង់ ការធ្វើតេស្ត និងការរុករក | 2651     | 2          | 2     | -      |
| ការផលិតនាឡិកា   | 2652     | 1,342      | 240   | 1,102  |



តារាង៧.២.៤. ចំនួនអ្នកចូលរួមការងារបែងចែកតាមចំណាត់ថ្នាក់វិស័យឧស្សាហកម្មស្តង់ដារអន្តរជាតិ និង ភេទនៃអ្នកចូលរួមការងារ ( ៤/១១ )

| ចំណាត់ថ្នាក់វិស័យឧស្សាហកម្មស្តង់ដារអន្តរជាតិ ( ISIC Rev.4 )         | កូដ ISIC | ទាំងពីរភេទ | ប្រុស | ស្រី   |
|---|----------|------------|-------|--------|
| ការផលិតឧបករណ៍ បញ្ចាំងពន្លឺ-ពេទ្យព្យាបាលជំងឺដោយអគ្គិសនី              | 2670     | 155        | 38    | 117    |
| ការផលិតឧបករណ៍សម្រាប់ចាក់ផ្សាយដើរដោយម៉ាញ៉េទិច និងអុបទិច              | 2680     | 4          | 4     | -      |
| ការផលិតម៉ូទ័រ ម៉ាស៊ីនភ្លើង ប្រដាប់ផ្ទេរ-ចែកចាយ-ពិនិត្យ-វាស់អគ្គិសនី | 2710     | 15,799     | 3,524 | 12,275 |
| ការផលិតថ្មី និងឧបករណ៍ស្តុក  | 2720     | 3,809      | 1,003 | 2,806  |
| ការផលិតខ្សែកាបអុបទិច  | 2731     | 14         | 7     | 7      |
| ការផលិតខ្សែអគ្គិសនី និងខ្សែអេឡិចត្រូទិចផ្សេងទៀត                     | 2732     | 3,058      | 829   | 2,229  |
| ការផលិតខ្សែភ្លើង  | 2733     | 11,894     | 5,631 | 6,263  |
| ការផលិតអំពូលភ្លើង និងសម្រាប់តភ្ជាប់ខ្សែអគ្គិសនី                     | 2740     | 12,156     | 4,905 | 7,251  |
| ការផលិតឧបករណ៍ប្រើចរន្តអគ្គិសនីសម្រាប់ក្នុងផ្ទះ                      | 2750     | 1,431      | 889   | 542    |
| ការផលិតគ្រឿងបរិក្ខារអគ្គិសនីផ្សេងទៀត                                | 2790     | 382        | 287   | 95     |
| ម៉ាស៊ីនចំហេះ-ចំហាយ លើកលែងម៉ាស៊ីនយន្តហោះ-យានយន្ត-ទោចក្រ              | 2811     | 19         | 13    | 6      |
| ការផលិតឧបករណ៍ថាមពលសារធាតុរាវ  | 2812     | 8          | 6     | 2      |
| ការផលិតឧបករណ៍បើកបរធ្វើពីស្បែកខ្លាឃ្មុំ                              | 2814     | 357        | 227   | 130    |
| ការផលិតឡ ឡកំដៅ និងឡដុតកំដៅ  | 2815     | 562        | 295   | 267    |
| ការផលិតឧបករណ៍ និងម៉ាស៊ីនការិយាល័យ លើកលែងតែឧបករណ៍និងគ្រឿងកុំព្យូទ័រ  | 2817     | 3          | 1     | 2      |
| ការផលិតឧបករណ៍ថាមពលដោយដៃ   | 2818     | 14         | 9     | 5      |
| ការផលិតម៉ាស៊ីន ប្រើប្រាស់ទូទៅផ្សេងទៀត                               | 2819     | 46         | 39    | 7      |
| ការផលិតម៉ាស៊ីនសម្រាប់កសិកម្ម និងព្រៃឈើ                              | 2821     | 391        | 324   | 67     |
| ការផលិតម៉ាស៊ីនធ្វើរាងវេលេហា:  | 2823     | 2          | 2     | -      |
| ការផលិតម៉ាស៊ីនដឹកយករ៉ែ និងសំណង់                                     | 2824     | 1          | -     | 1      |
| ការផលិតម៉ាស៊ីនសម្រាប់ធ្វើចំណីអាហារ ភេសជ្ជៈ និងការកែច្នៃថ្នាំជក់     | 2825     | 381        | 144   | 237    |
| ការផលិតម៉ាស៊ីនវាយនភ័ណ្ឌ សំលៀកបំពាក់ និងផលិតផលធ្វើពីស្បែក            | 2826     | 21         | 15    | 6      |
| ការផលិតម៉ាស៊ីនប្រើប្រាស់ពិសេសផ្សេងទៀត                               | 2829     | 251        | 146   | 105    |
| ការផលិតយានជំនិះគ្រប់ប្រភេទ  | 2910     | 462        | 420   | 42     |
| ការផលិតតួរថយន្ត និងការផលិតថយន្តសណ្តោង                               | 2920     | 191        | 120   | 71     |
| ការផលិតគ្រឿងបន្លាស់បន្សំ និងគ្រឿងបន្លាស់ថយន្ត                       | 2930     | 2,498      | 840   | 1,658  |
| ការផលិតគ្រឿងគ្រោងសម្រាប់កប៉ាល់ និងទូកបណ្តែត                         | 3011     | 34         | 28    | 6      |
| ការផលិតទូកកំសាន្ត និងទូកកីឡា  | 3012     | 35         | 30    | 5      |
| ការផលិតយន្តហោះ និងម៉ាស៊ីនពាក់ព័ន្ធ                                  | 3030     | 90         | 76    | 14     |

តារាង៧.២.៥. ចំនួនអ្នកចូលរួមការងារបែងចែកតាមចំណាត់ថ្នាក់វិស័យឧស្សាហកម្មស្តង់ដារអន្តរជាតិ និង ភេទនៃអ្នកចូលរួមការងារ ( ៥/១១ )

| ចំណាត់ថ្នាក់វិស័យឧស្សាហកម្មស្តង់ដារអន្តរជាតិ ( ISIC Rev.4 ) | កូដ ISIC | ទាំងពីរភេទ | ប្រុស  | ស្រី  |
|---|----------|------------|--------|-------|
| ការផលិតកង់ដិះ និងទេះរុញសម្រាប់ជនពិការ                       | 3092     | 9,991      | 7,580  | 2,411 |
| ការផលិតគ្រឿងបរិក្ខារធ្វើដំណើរដទៃទៀតដែលមិនបានចាត់ថ្នាក់      | 3099     | 35         | 30     | 5     |
| ការផលិតគ្រឿងសង្ហារឹម (លើកលែង ឬ ស៊ីម៉ង់ត៍...)                | 3100     | 16,123     | 10,446 | 5,677 |
| ការផលិតកែច្នៃគ្រឿងអលង្ការ និងវត្ថុពាក់ព័ន្ធ                 | 3211     | 5,504      | 3,021  | 2,483 |
| ការផលិតគ្រឿងអលង្ការ ពីរបស់ជ្រលក់ គ្រឿងកាឡែ                  | 3212     | 1          | -      | 1     |
| ការផលិតគ្រឿងឧបករណ៍ភ្លេង                                     | 3220     | 74         | 47     | 27    |
| ការផលិតឧបករណ៍ផ្សេងៗដទៃទៀតសម្រាប់កីឡា                        | 3230     | 285        | 129    | 156   |
| ការផលិតគ្រឿងលៃឡង់កំសាន្ត និងតុក្កតា                         | 3240     | 24         | 9      | 15    |
| ការផលិតផ្គត់ផ្គង់ឧបករណ៍ពេទ្យ និងទន្លពេទ្យ                   | 3250     | 885        | 463    | 422   |
| ផលិតកម្មផ្សេងៗដទៃទៀតពុំបានចាត់ថ្នាក់                        | 3290     | 2,120      | 581    | 1,539 |
| ការជួសជុលផលិតផលធ្វើពីលោហៈធាតុ                               | 3311     | 57         | 37     | 20    |
| ការជួសជុលម៉ាស៊ីន  | 3312     | 2,054      | 1,576  | 478   |
| ការជួសជុលគ្រឿងអេឡិចត្រូនិច និងអុបទិច                        | 3313     | 1,786      | 1,315  | 471   |
| ការជួសជុលគ្រឿងបរិក្ខារអគ្គិសនី                              | 3314     | 827        | 614    | 213   |
| ការជួសជុលគ្រឿងដឹកជញ្ជូន លើកលែងយានយន្ត                       | 3315     | 115        | 97     | 18    |
| ការជួសជុលឧបករណ៍ផ្សេងៗទៀត                                    | 3319     | 433        | 286    | 147   |
| ការដំឡើងម៉ាស៊ីន និងគ្រឿងបរិក្ខាររបស់វា                      | 3320     | 111        | 87     | 24    |
| D ផលិត និងចែកចាយអគ្គិសនី                                    | 3510     | 6,407      | 5,144  | 1,263 |
| ផលិត និងចែកចាយឧស្ម័ន  | 3520     | 390        | 239    | 151   |
| ផលិត និងចែកចាយឧស្ម័នត្រជាក់ និងចំហាយ                        | 3530     | 1,205      | 962    | 243   |
| E ចែកចាយទឹក   | 3600     | 3,669      | 2,892  | 777   |
| ប្រព័ន្ធលូបង្ហូរ  | 3700     | 226        | 139    | 87    |
| ទិញ និងលក់អេតចាយដែលគ្មានគ្រោះថ្នាក់                         | 3811     | 4,885      | 3,041  | 1,844 |
| ការប្រមូល និងបោះចោលអេតចាយដែលគ្មានគ្រោះថ្នាក់                | 3812     | 17         | 15     | 2     |
| ការស្តារ និងកែច្នៃសម្ភារៈ កាកសំណល់ឡើងវិញ                    | 3821     | 51         | 37     | 14    |
| ការទាញយកវត្ថុចោលមកប្រើការវិញបាន                             | 3830     | 34         | 25     | 9     |
| សកម្មភាពសម្របសម្រួល និងសេវាគ្រប់គ្រងផ្សេងៗទៅលើ កាកសំណល់     | 3900     | 616        | 481    | 135   |
| F សំណង់អគារ   | 4100     | 1,707      | 1,098  | 609   |
| សាងសង់ផ្លូវ និងផ្លូវថ្នល់                                   | 4210     | 516        | 425    | 91    |
| សាងសង់គំរោងប្រើប្រាស់ ប្រយោជន៍សាធារណៈ                       | 4220     | 487        | 366    | 121   |
| សាងសង់គំរោងវិស្វកម្មស៊ីវិលដទៃទៀត                            | 4290     | 1,019      | 641    | 378   |
| ការវាយកំទេចលំនៅដ្ឋាន  | 4311     | 12         | 5      | 7     |
| ការរៀបចំការដ្ឋាន  | 4312     | 30         | 18     | 12    |
| ដំឡើងអគ្គិសនី   | 4321     | 283        | 207    | 76    |
| ដំឡើងម៉ាស៊ីនកំដៅ-ត្រជាក់-បូម                                | 4322     | 393        | 178    | 215   |
| សាងសង់គម្រោងប្រើប្រាស់ដទៃទៀត                                | 4329     | 287        | 242    | 45    |
| ការសាងសង់គម្រោងបញ្ចប់សព្វគ្រប់                              | 4330     | 188        | 118    | 70    |

តារាង៧.២.៦. ចំនួនអ្នកចូលរួមការងារបែងចែកតាមចំណាត់ថ្នាក់វិស័យឧស្សាហកម្មស្តង់ដារអន្តរជាតិ និង ភេទនៃអ្នកចូលរួមការងារ (៦/១១)

| ចំណាត់ថ្នាក់វិស័យឧស្សាហកម្មស្តង់ដារអន្តរជាតិ (ISIC Rev.4) |   | កូដ ISIC | ទាំងពីរភេទ | ប្រុស   | ស្រី    |
|---|---|----------|------------|---------|---------|
|   | សាងសង់គម្រោងពិសេសដទៃទៀត                   | 4390     | 420        | 339     | 81      |
|   | លក់យានយន្ត                                | 4510     | 6,252      | 4,427   | 1,825   |
|   | ជួសជុល ថែរក្សាយានយន្ត                     | 4520     | 44,865     | 33,728  | 11,137  |
| G   | លក់គ្រឿងបន្លាស់ថយន្ត                      | 4530     | 7,504      | 5,194   | 2,310   |
|   | លក់ ជួសជុល ថែរក្សាម៉ូតូ                   | 4540     | 57,239     | 41,807  | 15,432  |
|   | លក់ដុំតាមកម្រៃជើងសារ ឬកិច្ចសន្យា          | 4610     | 484        | 262     | 222     |
|   | លក់ដុំ គ្រាប់ធញ្ញជាតិ សត្វ ស្បែក ចំណីសត្វ | 4620     | 4,286      | 2,463   | 1,823   |
|   | លក់ដុំគ្រឿងភេសជ្ជៈ                        | 4630     | 16,654     | 8,444   | 8,210   |
|   | លក់ដុំសំលៀកបំពាក់                         | 4641     | 2,783      | 965     | 1,818   |
|   | លក់ដុំគ្រឿងប្រើប្រាស់ក្នុងផ្ទះ            | 4649     | 6,805      | 3,198   | 3,607   |
|   | លក់ដុំកុំព្យូទ័រ គ្រឿង និងកម្មវិធីរបស់វា  | 4651     | 144        | 79      | 65      |
|   | លក់ដុំគ្រឿងអេឡិចត្រូនិច                   | 4652     | 2,035      | 1,215   | 820     |
|   | លក់ដុំគ្រឿងម៉ាស៊ីនកសិកម្ម                 | 4653     | 1,696      | 1,062   | 634     |
|   | លក់ដុំគ្រឿងម៉ាស៊ីនដទៃទៀត                  | 4659     | 1,153      | 779     | 374     |
|   | លក់ដុំផលិតផល ឧស្ម័ន ប្រេង                 | 4661     | 1,226      | 738     | 488     |
|   | លក់ដុំផលិតផលដែក                           | 4662     | 3,383      | 2,323   | 1,060   |
|   | លក់ដុំផលិតផលសំណង់                         | 4663     | 34,363     | 21,822  | 12,541  |
|   | លក់ដុំផលិតផលកាកសំណល់ដទៃទៀត                | 4669     | 1,709      | 941     | 768     |
|   | លក់ដុំផលិតផលដទៃទៀត                        | 4690     | 448        | 187     | 261     |
|   | លក់រាយ ផលិតផលចម្រុះមិនទាក់ទងនឹងអាហារ      | 4711     | 9,939      | 4,575   | 5,364   |
|   | លក់រាយ ផលិតផលចម្រុះទាក់ទងអាហារដទៃទៀត      | 4719     | 334,010    | 111,651 | 222,359 |
|   | លក់រាយផលិតផល ចំណីអាហារ                    | 4721     | 94,022     | 24,515  | 69,507  |
|   | លក់រាយផលិតផលភេសជ្ជៈ                       | 4722     | 56,105     | 19,142  | 36,963  |
|   | លក់រាយផលិតផលថ្នាំជក់                      | 4723     | 725        | 308     | 417     |
|   | លក់រាយផលិតផលប្រេងសាំង តាមតូប ស្ថានីយ៍     | 4730     | 23,036     | 12,944  | 10,092  |
|   | លក់រាយផលិតផល កុំព្យូទ័រ ទូរស័ព្ទ          | 4741     | 23,469     | 13,060  | 10,409  |
| លក់រាយផលិតផលម៉ាញ៉េ វិទ្យុ                                 | 4742                                      | 4,274    | 2,534      | 1,740   |         |
| លក់រាយផលិតផលក្រណាត់                                       | 4751                                      | 1,561    | 525        | 1,036   |         |
| លក់រាយផលិតផលកញ្ចក់ ថ្នាំលាប និងសម្ភារៈរឹង                 | 4752                                      | 3,608    | 2,181      | 1,427   |         |

តារាង៧.២.៧. ចំនួនអ្នកចូលរួមការងារបែងចែកតាមចំណាត់ថ្នាក់វិស័យឧស្សាហកម្មស្តង់ដារអន្តរជាតិ និង ភេទនៃអ្នកចូលរួមការងារ (៧/១១)

| ចំណាត់ថ្នាក់វិស័យឧស្សាហកម្មស្តង់ដារអន្តរជាតិ (ISIC Rev.4) |   | កូដ ISIC | ទាំងពីរភេទ | ប្រុស  | ស្រី   |
|---|---|----------|------------|--------|--------|
|   | លក់រាយផលិតផល ព្រំ កម្រាល រ៉ាំងនន                    | 4753     | 1,628      | 633    | 995    |
|   | លក់រាយផលិតផលប្រើប្រាស់ក្នុងផ្ទះ                     | 4759     | 35,111     | 14,264 | 20,847 |
|   | លក់រាយផលិតផល ក្រដាស សៀវភៅ កាសែត                     | 4761     | 1,380      | 522    | 858    |
|   | លក់រាយផលិតផល ស៊ីឌី កាសែត                            | 4762     | 167        | 87     | 80     |
|   | លក់រាយផលិតផល កីឡា                                   | 4763     | 2,268      | 1,166  | 1,102  |
|   | លក់រាយផលិតផល កុមារលេង                               | 4764     | 1,986      | 682    | 1,304  |
|   | លក់រាយផលិតផល សំលៀកបំពាក់ ស្បែកជើង កាបូប             | 4771     | 55,092     | 11,994 | 43,098 |
|   | លក់រាយផលិតផល ម៉ៅ ថ្នាំពេទ្យ                         | 4772     | 29,529     | 10,046 | 19,483 |
|   | លក់រាយផលិតផល នាឡិកា ផ្កាជ័រ វ៉ែនតា                  | 4773     | 35,355     | 16,443 | 18,912 |
|   | លក់សម្ភារៈជជុះ                                      | 4774     | 2,026      | 755    | 1,271  |
|   | លក់រាយតាមផ្សារ ផលិតផលម្ហូបអាហារ ភេសជ្ជៈ ថ្នាំជក់    | 4781     | 16,991     | 4,333  | 12,658 |
|   | លក់រាយតាមផ្សារ ផលិតផលក្រណាត់ សំលៀកបំពាក់ ស្បែកជើង   | 4782     | 32,276     | 8,086  | 24,190 |
|   | លក់រាយតាមផ្សារ ផលិតផលទំនិញផ្សេងៗទៀត                 | 4789     | 3,896      | 1,528  | 2,368  |
|   | លក់រាយតាមអ៊ិនធឺណែត                                  | 4791     | 714        | 302    | 412    |
|   | លក់រាយផ្សេងៗទៀតដែលមិនមែនតាមតួប ផ្សារ                | 4799     | 201        | 73     | 128    |
| H   | ដឹកជញ្ជូនអ្នកដំណើរតាមផ្លូវដែក                       | 4911     | 61         | 35     | 26     |
|   | ការដឹកជញ្ជូនទំនិញតាមរថភ្លើង                         | 4912     | 63         | 42     | 21     |
|   | ដឹកជញ្ជូនអ្នកដំណើរតាមទីក្រុង និងជាយក្រុងតាមផ្លូវដែក | 4921     | 2,265      | 1,435  | 830    |
|   | ដឹកជញ្ជូនអ្នកដំណើរតាមផ្លូវគោក និងថ្នល់ដទៃទៀត        | 4922     | 3,561      | 2,326  | 1,235  |
|   | ដឹកជញ្ជូនអ្នកដំណើរតាមផ្លូវគោក                       | 4923     | 5,543      | 4,233  | 1,310  |
|   | ដឹកជញ្ជូនតាមផ្លូវក្រោមដី                            | 4930     | 66         | 51     | 15     |
|   | ដឹកជញ្ជូនអ្នកដំណើរតាមផ្លូវសមុទ្រ                    | 5011     | 735        | 653    | 82     |
|   | ដឹកជញ្ជូនទំនិញតាមផ្លូវគោកសមុទ្រ                     | 5012     | 51         | 26     | 25     |
|   | ដឹកជញ្ជូនអ្នកដំណើរតាមផ្លូវទឹកសាប                    | 5021     | 1,117      | 740    | 377    |
|   | ដឹកជញ្ជូនទំនិញតាមផ្លូវទឹកសាប                        | 5022     | 162        | 84     | 78     |
|   | ដឹកជញ្ជូនអ្នកដំណើរតាមផ្លូវអាកាស                     | 5110     | 400        | 220    | 180    |
|   | ដឹកជញ្ជូនទំនិញតាមផ្លូវអាកាស                         | 5120     | 38         | 14     | 24     |
|   | ឃ្នាំងស្តុកទំនិញ                                    | 5210     | 5,665      | 3,917  | 1,748  |
|   | សកម្មភាពសេវាកម្មដឹកជញ្ជូនផ្លូវគោក                   | 5221     | 314        | 215    | 99     |
|   | សកម្មភាពសេវាដឹកជញ្ជូនតាមផ្លូវទឹក                    | 5222     | 342        | 293    | 49     |
|   | សកម្មភាពដឹកជញ្ជូនតាមផ្លូវអាកាស                      | 5223     | 117        | 54     | 63     |
|   | ការលើកដាក់លីសែង ដោយប្រើកម្លាំងដៃ                    | 5224     | 467        | 393    | 74     |
|   | សកម្មភាពសេវាកម្មដឹកជញ្ជូនដទៃទៀត                     | 5229     | 182        | 165    | 17     |

តារាង៧.២.៨. ចំនួនអ្នកចូលរួមការងារបែងចែកតាមចំណាត់ថ្នាក់វិស័យឧស្សាហកម្មស្តង់ដារអន្តរជាតិ និង ភេទនៃអ្នកចូលរួមការងារ ( ៨/១១ )

| ចំណាត់ថ្នាក់វិស័យឧស្សាហកម្មស្តង់ដារអន្តរជាតិ ( ISIC Rev.4 ) |   | កូដ ISIC | ទាំងពីរភេទ | ប្រុស  | ស្រី   |
|---|---|----------|------------|--------|--------|
|   | សកម្មភាពប្រៃសណីយ៍ និងទូរគមនាគមន៍                          | 5310     | 195        | 126    | 69     |
|   | សកម្មភាពខាងបញ្ជូនសំបុត្រ និងឥវ៉ាន់តាមប្រៃសណីយ៍            | 5320     | 1,698      | 1,155  | 543    |
| I   | កន្លែងជួលស្នាក់នៅ រយៈពេលខ្លី                              | 5510     | 43,705     | 22,039 | 21,666 |
|   | កន្លែងជួលស្នាក់អាស្រ័យបោះជុំរំ                            | 5520     | 100        | 65     | 35     |
|   | កន្លែងជួលស្នាក់អាស្រ័យដទៃទៀត                              | 5590     | 451        | 253    | 198    |
|   | ភោជនីយដ្ឋាន   | 5610     | 156,592    | 60,519 | 96,073 |
|   | ធ្វើម្ហូបការ បុណ្យ ជុបលៀង ពិធីផ្សេងៗ                      | 5621     | 5,817      | 3,628  | 2,189  |
|   | សេវាកម្មម្ហូបអាហារ និងភេសជ្ជៈដទៃទៀត                       | 5629     | 329        | 147    | 182    |
|   | សេវាកម្មបម្រើភេសជ្ជៈ                                      | 5630     | 46,892     | 18,058 | 28,834 |
| J   | បោះពុម្ពសៀវភៅ   | 5811     | 1,626      | 917    | 709    |
|   | បោះពុម្ពស្រាមសំបុត្រ                                      | 5812     | 1,526      | 880    | 646    |
|   | បោះពុម្ពកាសែត   | 5813     | 83         | 60     | 23     |
|   | បោះពុម្ពដទៃទៀត  | 5819     | 1,811      | 1,010  | 801    |
|   | បោះពុម្ពផ្នែកទន់( សូហ្វ្វែរ )                             | 5820     | 32         | 21     | 11     |
|   | សកម្មភាពផលិត កម្មវិធី ទូរទស្សន៍ វីដេអូ                    | 5911     | 322        | 217    | 105    |
|   | សកម្មភាពក្រោយផលិត កម្មវិធី ទូរទស្សន៍ វីដេអូ               | 5912     | 11         | 5      | 6      |
|   | សកម្មភាពចែកចាយផលិត កម្មវិធី ទូរទស្សន៍ វីដេអូ              | 5913     | 15         | 7      | 8      |
|   | សកម្មភាពផលិត រូបភាព វីដេអូ                                | 5914     | 30         | 20     | 10     |
|   | សកម្មភាពផលិត ថតសំឡេង និងតន្ត្រី                           | 5920     | 77         | 48     | 29     |
|   | ស្ថានីយវិទ្យុ   | 6010     | 330        | 195    | 135    |
|   | ស្ថានីយទូរទស្សន៍  | 6020     | 916        | 679    | 237    |
|   | សេវាកម្មទូរស័ព្ទខ្សែ                                      | 6110     | 929        | 685    | 244    |
|   | សេវាកម្មទូរស័ព្ទគ្មានខ្សែ ឬចល័ត អ៊ិនធឺណែត                 | 6120     | 3,878      | 2,454  | 1,424  |
|   | សេវាកម្មផ្កាយរណប  | 6130     | 21         | 17     | 4      |
|   | សេវាកម្មទូរស័ព្ទដទៃទៀត                                    | 6190     | 1,479      | 948    | 531    |
|   | សេវាកម្ម កម្មវិធីកុំព្យូទ័រ                               | 6201     | 135        | 77     | 58     |
|   | សេវាកម្ម គ្រប់គ្រងកុំព្យូទ័រ និងបច្ចេកវិទ្យាព័ត៌មានដទៃទៀត | 6209     | 248        | 142    | 106    |
|   | សេវាកម្ម វាយទិន្នន័យ                                      | 6311     | 94         | 53     | 41     |
|   | សេវាកម្ម វេបសាយ   | 6312     | 86         | 51     | 35     |
| សេវាកម្ម ភ្នាក់ងារសារព័ត៌មាន                                | 6391  | 472      | 300        | 172    |        |
| សេវាកម្ម ព័ត៌មានផ្សេងៗ                                      | 6399  | 450      | 263        | 187    |        |
| K   | ធនាគារកណ្តាល  | 6411     | 6,017      | 3,519  | 2,498  |
|   | ធនាគារពាណិជ្ជកម្ម និងកន្លែងផ្ទេរប្រាក់                    | 6419     | 59,356     | 37,446 | 21,910 |
|   | សកម្មភាពនៃការកាន់កាប់ក្រុមហ៊ុន                            | 6420     | 232        | 103    | 129    |
|   | មូលនិធិ និងហិរញ្ញវត្ថុផ្សេងៗ                              | 6430     | 1,161      | 833    | 328    |
|   | ការជួលហិរញ្ញវត្ថុ   | 6491     | 1,013      | 540    | 473    |
|   | ការផ្តល់ឥណទានផ្សេងៗ                                       | 6492     | 10,094     | 6,673  | 3,421  |

តារាង៧.២.៩. ចំនួនអ្នកចូលរួមការងារបែងចែកតាមចំណាត់ថ្នាក់វិស័យឧស្សាហកម្មស្តង់ដារអន្តរជាតិ និង ភេទនៃអ្នកចូលរួមការងារ ( ៩/១១ )

| ចំណាត់ថ្នាក់វិស័យឧស្សាហកម្មស្តង់ដារអន្តរជាតិ ( ISIC Rev.4 ) |   | កូដ ISIC | ទាំងពីរភេទ | ប្រុស  | ស្រី   |
|---|---|----------|------------|--------|--------|
|   | សកម្មភាពហិរញ្ញវត្ថុដទៃទៀត សកម្មភាពហិរញ្ញវត្ថុផ្សេងៗលើករំលង  | 6499     | 22,740     | 10,114 | 12,626 |
|   | សកម្មភាព មូលនិធិប្រាក់ចូលនិវត្តន៍ និងធានារ៉ាប់រង  |          |            |        |        |
|   | ការធានារ៉ាប់រងខាងជីវិត  | 6511     | 1,157      | 596    | 561    |
|   | ការធានារ៉ាប់រងក្រៅជីវិត   | 6512     | 56         | 30     | 26     |
|   | ការធានារ៉ាប់រងបន្ត  | 6520     | 8          | 5      | 3      |
|   | មូលនិធិចូលនិវត្តន៍  | 6530     | 20         | 7      | 13     |
|   | រដ្ឋបាលទីផ្សារហិរញ្ញវត្ថុ   | 6611     | 41         | 22     | 19     |
|   | សន្តិសុខ និងកំរើលើកិច្ចសន្យាទំនិញ   | 6612     | 566        | 332    | 234    |
|   | សកម្មភាពជួយដល់សេវាកម្មហិរញ្ញវត្ថុដទៃទៀត   | 6619     | 112        | 59     | 53     |
|   | ការវាយតម្លៃគ្រោះហានិភ័យ និងការខូចខាត  | 6621     | 5          | 2      | 3      |
|   | សកម្មភាពភ្នាក់ងារធានារ៉ាប់រង  | 6622     | 36         | 23     | 13     |
|   | សកម្មភាពផ្សេងទៀតជំនួយដល់ការធានារ៉ាប់រង និងការផ្តល់មូលនិធិសោធននិវត្តន៍                                 | 6629     | 2          | 2      | -      |
|   | សកម្មភាពគ្រប់គ្រងមូលនិធិ  | 6630     | 57         | 35     | 22     |
| L   | សកម្មភាពអចលនទ្រព្យលើទ្រព្យសម្បត្តិផ្ទាល់ខ្លួន និងទ្រព្យសម្បត្តិជួល                                    | 6810     | 3,767      | 2,111  | 1,656  |
|   | សកម្មភាពអចលនទ្រព្យលើសោហ៊ុយចំណាយ ឬកិច្ចសន្យា   | 6820     | 6,282      | 3,865  | 2,417  |
| M   | សកម្មភាពសេវាកម្មខាងច្បាប់   | 6910     | 1,163      | 753    | 410    |
|   | សកម្មភាពផ្នែកគណនេយ្យ សវនកម្ម សកម្មភាពប្រឹក្សាលើប្រព័ន្ធ   | 6920     | 1,094      | 590    | 504    |
|   | សកម្មភាពរបស់ទីស្នាក់ការកណ្តាល   | 7010     | 1,099      | 722    | 377    |
|   | សកម្មភាពនៃការពិគ្រោះយោបល់លើការគ្រប់គ្រង   | 7020     | 199        | 88     | 111    |
|   | សកម្មភាពផ្នែកស្ថាបត្យកម្ម វិស្វកម្ម និងប្រឹក្សាបច្ចេកទេសដែលពាក់ព័ន្ធនៃផ្នែកបច្ចេកទេស ពិសោធន៍ និងវិភាគ | 7110     | 419        | 327    | 92     |
|   | ស្រាវជ្រាវ អភិវឌ្ឍន៍តាមការពិសោធន៍ទៅលើវិទ្យាសាស្ត្រ ធម្មជាតិ និងវិស្វកម្ម                              | 7120     | 50         | 21     | 29     |
|   | ស្រាវជ្រាវ អភិវឌ្ឍន៍តាមការពិសោធន៍ទៅលើវិទ្យាសាស្ត្រ ធម្មជាតិ និងវិស្វកម្ម                              | 7210     | 180        | 128    | 52     |
|   | ស្រាវជ្រាវ និងអភិវឌ្ឍន៍តាមការពិសោធន៍ពីវិទ្យាសាស្ត្រសង្គម និងមនុស្សសាស្ត្រ                             | 7220     | 200        | 104    | 96     |
|   | ផ្សាយពាណិជ្ជកម្ម  | 7310     | 745        | 492    | 253    |
|   | ការស្រាវជ្រាវទីផ្សារ និងការស្ថាបនាសង្គមសាធារណៈ  | 7320     | 213        | 130    | 83     |
|   | សកម្មភាពគូរឃ្លង់ពិសេស   | 7410     | 490        | 338    | 152    |
|   | សកម្មភាពថតរូប   | 7420     | 1,939      | 1,090  | 849    |
|   | សកម្មភាពបច្ចេកទេស វិទ្យាសាស្ត្រ និងវិជ្ជាជីវៈដទៃទៀត   | 7490     | 181        | 106    | 75     |
|   | សកម្មភាពពេទ្យសត្វ   | 7500     | 241        | 140    | 101    |
| N   | ជួសជុលរថយន្ត យានយន្ត  | 7710     | 197        | 150    | 47     |
|   | ជួលសម្ភារៈប្រើប្រាស់សម្រាប់កីឡា   | 7721     | 107        | 60     | 47     |
|   | ជួលស៊ីឌី កាសែតវីដេអូ  | 7722     | 89         | 61     | 28     |
|   | ជួលសម្ភារៈប្រើប្រាស់សម្រាប់ផ្ទះ និងផ្ទាល់ខ្លួន  | 7729     | 4,958      | 3,229  | 1,729  |
|   | ជួលម៉ាស៊ីន និងសម្ភារៈផ្សេងៗ   | 7730     | 367        | 232    | 135    |

តារាង៧.២.១០. ចំនួនអ្នកចូលរួមការងារបែងចែកតាមចំណាត់ថ្នាក់វិស័យឧស្សាហកម្មស្តង់ដារអន្តរជាតិ និង ភេទនៃអ្នកចូលរួមការងារ (១០/១១)

| ចំណាត់ថ្នាក់វិស័យឧស្សាហកម្មស្តង់ដារអន្តរជាតិ (ISIC Rev.4)                  | កូដ ISIC | ទាំងពីរភេទ | ប្រុស  | ស្រី   |
|--|----------|------------|--------|--------|
| ការជួលលើអចលនទ្រព្យដែលគ្មានរូបរាង (លើកលែងតែការងារ ទាក់ទងនឹងកម្មសិទ្ធិបញ្ញា) | 7740     | 10         | 7      | 3      |
| សកម្មភាពភ្នាក់ងារ រកការងារធ្វើ   | 7810     | 427        | 225    | 202    |
| សកម្មភាពភ្នាក់ងារ ការងារបណ្តោះអាសន្ន                                       | 7820     | 22         | 6      | 16     |
| ការផ្តល់ធនធានមនុស្សផ្សេងៗ  | 7830     | 21         | 10     | 11     |
| សកម្មភាពភ្នាក់ងារធ្វើដំណើរ   | 7911     | 409        | 195    | 214    |
| សកម្មភាពភ្នាក់ងារទេសចរណ៍   | 7912     | 408        | 219    | 189    |
| សកម្មភាពបម្រុងផ្សេងៗ   | 7990     | 401        | 213    | 188    |
| សកម្មភាពសន្តិសុខឯកជន   | 8010     | 3,443      | 2,687  | 756    |
| សកម្មភាពសេវាកម្មប្រព័ន្ធសន្តិសុខ   | 8020     | 124        | 100    | 24     |
| សកម្មភាពស៊ើបអង្កេត   | 8030     | 20         | 20     | -      |
| សកម្មភាពគាំទ្រគ្រឿងបរិក្ខារ  | 8110     | 194        | 152    | 42     |
| ការសម្អាតអគារទូទៅ  | 8121     | 834        | 318    | 516    |
| សកម្មភាពសម្អាតអគារ និងសេវាថែទាំផ្សេងៗទៀត                                   | 8129     | 26         | 9      | 17     |
| សកម្មភាពសេវាកម្មថែទាំ  | 8130     | 59         | 37     | 22     |
| សកម្មភាពសេវាកម្មរដ្ឋបាលការិយាល័យ   | 8211     | 438        | 248    | 190    |
| ការថែទាំឯកសារ រៀបចំឯកសារ និងសកម្មភាពទ្រទ្រង់សកម្មភាព ការិយាល័យផ្សេងទៀត     | 8219     | 170        | 99     | 71     |
| សកម្មភាពមជ្ឈមណ្ឌលទទួលទូរស័ព្ទ  | 8220     | 64         | 31     | 33     |
| ការប្រមូលផ្តុំ និងតាំងពិពណ៌ណាផ្ទៃកម្ម                                      | 8230     | 35         | 19     | 16     |
| សកម្មភាពទីភ្នាក់ងារ ការងារប្រមូលការបង់ថ្លៃ និងការិយាល័យឥណទាន               | 8291     | 1,150      | 765    | 385    |
| សកម្មភាពវេចខ្ចប់   | 8292     | 790        | 206    | 584    |
| សកម្មភាពសេវាកម្មគាំទ្រ ដល់អាជីវកម្មដទៃទៀត                                  | 8299     | 2,053      | 901    | 1,152  |
| P ការអប់រំថ្នាក់មត្តុយុទ្ធ និងបឋម  | 8510     | 78,993     | 36,689 | 42,304 |
| ការអប់រំថ្នាក់អនុវិទ្យាល័យ   | 8521     | 31,516     | 18,175 | 13,341 |
| ការអប់រំ បណ្តុះបណ្តាលវិជ្ជាជីវៈ និងបច្ចេកទេស                               | 8522     | 2,846      | 1,607  | 1,239  |
| ការអប់រំថ្នាក់វិទ្យាល័យ  | 8530     | 23,769     | 14,077 | 9,692  |
| ការអប់រំ និងបណ្តុះបណ្តាលខាងកំសាន្ត និងកីឡា                                 | 8541     | 1,022      | 849    | 173    |
| ការអប់រំផ្នែកវប្បធម៌   | 8542     | 81         | 33     | 48     |
| ការអប់រំដទៃទៀត   | 8549     | 22,749     | 11,306 | 11,443 |
| សកម្មភាពគាំទ្រដល់ការអប់រំ  | 8550     | 1,099      | 558    | 541    |
| Q សកម្មភាពមន្ទីរពេទ្យ  | 8610     | 23,826     | 11,100 | 12,726 |
| សកម្មភាពពេទ្យធ្មេញ   | 8620     | 25,159     | 13,383 | 11,776 |
| សកម្មភាពសុខមាលភាពមនុស្សដទៃទៀត  | 8690     | 15,721     | 7,440  | 8,281  |
| មណ្ឌលថែទាំ (អ្នកជំងឺចាស់ៗ)   | 8710     | 37         | 18     | 19     |
| មណ្ឌលថែទាំ ខាងផ្លូវចិត្ត និងរាងកាយ   | 8720     | 71         | 43     | 28     |
| មណ្ឌលថែទាំ អ្នកបាត់បង់សមត្ថភាព   | 8730     | 72         | 42     | 30     |
| មណ្ឌលថែទាំដទៃទៀត   | 8790     | 663        | 329    | 334    |
| សកម្មភាពការងារសង្គមសម្រាប់មនុស្សចាស់និងអ្នកបាត់បង់សមត្ថភាព                 | 8810     | 378        | 168    | 210    |
| សកម្មភាពការងារសង្គមសម្រាប់មនុស្សគ្មានទីជម្រកដទៃទៀត                         | 8890     | 142        | 85     | 57     |

តារាង៧.២.១១. ចំនួនអ្នកចូលរួមការងារបែងចែកតាមចំណាត់ថ្នាក់វិស័យឧស្សាហកម្មស្តង់ដារអន្តរជាតិ និង ភេទនៃអ្នកចូលរួមការងារ (១១/១១)

| ចំណាត់ថ្នាក់វិស័យឧស្សាហកម្មស្តង់ដារអន្តរជាតិ (ISIC Rev.4) |   | កូដ ISIC | ទាំងពីរភេទ | ប្រុស  | ស្រី   |
|---|---|----------|------------|--------|--------|
| R   | សិល្បៈ និងការកំសាន្ត គួររួម ចម្លាក់                   | 9000     | 7,368      | 4,178  | 3,190  |
|   | សកម្មភាព បណ្ណាគារ                                     | 9101     | 438        | 195    | 243    |
|   | សារមន្ទីរ និងទីប្រវត្តិសាស្ត្រ                        | 9102     | 326        | 195    | 131    |
|   | សកម្មភាពថែទាំធម្មជាតិ និងសួនសត្វ                      | 9103     | 947        | 623    | 324    |
|   | ការភ្ជាល់ និងល្បែងស៊ីសង                               | 9200     | 16,843     | 9,340  | 7,503  |
|   | ការលេងកីឡា  | 9311     | 1,001      | 507    | 494    |
|   | សកម្មភាពក្លឹបកីឡា                                     | 9312     | 743        | 360    | 383    |
|   | សកម្មភាពកីឡាផ្សេងៗ                                    | 9319     | 425        | 251    | 174    |
|   | សិល្បៈ និងការកំសាន្តតាមទឹកកក រំនួង សួន                | 9321     | 325        | 170    | 155    |
|   | សិល្បៈ និងការកំសាន្តដទៃទៀតដែលមិនរាប់បញ្ចូល            | 9329     | 555        | 245    | 310    |
| S   | សកម្មភាពអង្គការអាជីវកម្ម និងអង្គការសមាជិកនិយោជក       | 9411     | 1,657      | 1,241  | 416    |
|   | សកម្មភាពអង្គការសមាជិកទាក់ទងនឹងវិជ្ជាជីវៈ              | 9412     | 719        | 565    | 154    |
|   | សកម្មភាពសម្ព័ន្ធពាណិជ្ជកម្ម                           | 9420     | 178        | 103    | 75     |
|   | សកម្មភាពអង្គការទាក់ទងនឹងសាសនា                         | 9491     | 91,650     | 70,343 | 21,307 |
|   | សកម្មភាពអង្គការទាក់ទងនឹងនយោបាយ                        | 9492     | 6,291      | 4,692  | 1,599  |
|   | សកម្មភាពអង្គការសមាជិកដទៃទៀត                           | 9499     | 4,966      | 2,752  | 2,214  |
|   | ជួសជុលកុំព្យូទ័រ និងគ្រឿងក្រៅ                         | 9511     | 432        | 303    | 129    |
|   | ជួសជុលសម្ភារៈប្រើប្រាស់ទាក់ទង                         | 9512     | 2,859      | 2,096  | 763    |
|   | ជួសជុលសម្ភារៈប្រើប្រាស់អេឡិចត្រូនិច                   | 9521     | 1,808      | 1,355  | 453    |
|   | ជួសជុលសម្ភារៈប្រើប្រាស់ក្នុងផ្ទះ                      | 9522     | 1,360      | 1,030  | 330    |
|   | ជួសជុលស្បែកជើង-ធ្វើពីរោមសត្វ និងស្បែកសត្វ             | 9523     | 4,010      | 1,009  | 3,001  |
|   | ជួសជុលគ្រឿងសង្ហារឹម                                   | 9524     | 44         | 36     | 8      |
|   | ជួសជុលសម្ភារៈប្រើប្រាស់ក្នុងផ្ទះ និងផ្ទាល់ខ្លួនដទៃទៀត | 9529     | 659        | 486    | 173    |
|   | បោកអ៊ុតសំលៀកបំពាក់                                    | 9601     | 11,573     | 4,238  | 7,335  |
|   | កែសម្រួល  | 9602     | 52,654     | 17,002 | 35,652 |
|   | សេវាកម្មបុណ្យសព                                       | 9603     | 726        | 585    | 141    |
|   | សេវាកម្មផ្ទាល់ខ្លួនដទៃទៀត ដែលពុំមានចំណាត់ថ្នាក់       | 9609     | 4,320      | 1,103  | 3,217  |



តារាង៧.៣.១. ចំនួនអ្នកចូលរួមការងារបែងចែកតាមចំណាត់ថ្នាក់វិស័យឧស្សាហកម្មស្តង់ដារអន្តរជាតិ និង ភេទនៃអ្នកតំណាង (១/១១)

| ចំណាត់ថ្នាក់វិស័យឧស្សាហកម្មស្តង់ដារអន្តរជាតិ (ISIC Rev.4) |  | កូដ ISIC | ទាំងពីរភេទ | ប្រុស     | ស្រី      |
|---|--|----------|------------|-----------|-----------|
| សរុប  |  |          | 2,969,593  | 1,913,189 | 1,056,404 |
| B   | អាជីវកម្ម វីធានធុ  | 0510     | 409        | 401       | 8         |
|   | អាជីវកម្ម ប្រេងឆៅ  | 0610     | 18         | 11        | 7         |
|   | អាជីវកម្ម ឧស្ម័នធម្មជាតិ   | 0620     | 17         | 13        | 4         |
|   | អាជីវកម្ម វីដេក  | 0710     | 265        | 260       | 5         |
|   | អាជីវកម្ម វីអ៊ុយញ៉ូម និងវីសូដ្យូម                                    | 0721     | 23         | 2         | 21        |
|   | អាជីវកម្ម វីធានធុទៀតមិនមែនវីដេក                                      | 0729     | 407        | 376       | 31        |
|   | អាជីវកម្ម វាយចូ យកខ្សាច់ និងដី                                       | 0810     | 3,124      | 2,483     | 641       |
|   | ការដឹករកវី ជីគីមី  | 0891     | 15         | 1         | 14        |
|   | អាជីវកម្ម ដី   | 0892     | 171        | 59        | 112       |
|   | អាជីវកម្ម អំបិល  | 0893     | 123        | 52        | 71        |
|   | វីធានធុទៀតពុំបានចាត់ថ្នាក់   | 0899     | 254        | 250       | 4         |
|   | សកម្មភាពគាំទ្រដល់ឧស្ម័នធម្មជាតិ និងប្រេងឥន្ធនៈ                       | 0910     | 106        | 74        | 32        |
|   | សកម្មភាពគាំទ្រដល់វី និងវាយចូ   | 0990     | 31         | 20        | 11        |
| C   | ការកែច្នៃ និងរក្សាទុកសាច់បានយូរ                                      | 1010     | 9,870      | 2,620     | 7,250     |
|   | ការកែច្នៃ និងការថែរក្សាសាច់ត្រី បង្កង ក្តាម ខ្លា ខ្យង គ្រុំទុកបានយូរ | 1020     | 1,215      | 495       | 720       |
|   | ការកែច្នៃ និងថែរក្សាផ្លែឈើ និងបន្លែទុកបានយូរ                         | 1030     | 6,682      | 6,322     | 360       |
|   | ការផលិតប្រេងពីបន្លែ និងប្រេងពីសាច់សត្វ និងសារធាតុខ្លាញ់              | 1040     | 41         | 21        | 20        |
|   | ការផលិតផលិតផលទឹកដោះពីសត្វ  | 1050     | 1,729      | 1,339     | 390       |
|   | ការផលិតផលិតផលកិនពីគ្រាប់ធញ្ញជាតិ                                     | 1061     | 9,335      | 7,484     | 1,851     |
|   | ការផលិតម៉្យៅ និងផលិតផលធ្វើពីម៉្យៅ                                    | 1062     | 1,159      | 423       | 736       |
|   | ការផលិតផលិតផលនំផុត   | 1071     | 9,871      | 3,836     | 6,035     |
|   | ការផលិតស្ករ  | 1072     | 518        | 336       | 182       |
|   | ការផលិតកាកាវ ស្ករក្នុង និងដំណាប់ស្ករ                                 | 1073     | 252        | 242       | 10        |
|   | ការផលិតចំណីអាហារសរសៃ និងផលិតផលធ្វើពីជាតិម៉្យៅ                        | 1074     | 2,984      | 1,240     | 1,744     |
|   | ការផលិតម្ហូបអាហារឆ្អិនស្រាប់   | 1075     | 546        | 166       | 380       |
|   | ការផលិតផលិតផលចំណីអាហារផ្សេងទៀត ដែលមិនបានរាប់បញ្ចូល                   | 1079     | 1,298      | 1,160     | 138       |
|   | ការផលិតចំណីសត្វ  | 1080     | 4,001      | 3,962     | 39        |
|   | ការបិតចំហុយស្រា ការធ្វើឱ្យស្ងួត(បន្សុទ្ធ) ការលាយរបាយបិតស្រា          | 1101     | 50         | 36        | 14        |
|   | ការផលិតស្រា  | 1102     | 1,550      | 992       | 558       |
|   | ការផលិតស្រាតាប៊ែ និងតាប៊ែ  | 1103     | 2,278      | 2,110     | 168       |
|   | ការផលិត ទឹកក្រូច ទឹកស្អុយ ទឹកកក                                      | 1104     | 10,363     | 7,739     | 2,624     |
|   | ការផលិតផលិតផលថ្នាំជក់ បារី   | 1200     | 1,493      | 1,483     | 10        |
|   | ការរៀបចំ និងវិសេសវិសេសអំបោះ (ដោយដៃ)                                  | 1311     | 3,993      | 2,549     | 1,444     |
|   | ការត្បាញវាយនភ័ណ្ឌ  | 1312     | 10,897     | 5,972     | 4,925     |
|   | ការផលិតវាយនភ័ណ្ឌសម្រេច (ជ្រលក់ ឬបន្សាបពណ៌)                           | 1313     | 4,059      | 3,277     | 782       |
|   | ការផលិតក្រណាត់សូត្រ និងប៉ាក  | 1391     | 80         | 38        | 42        |

តារាង៧.៣.២. ចំនួនអ្នកចូលរួមការងារបែងចែកតាមចំណាត់ថ្នាក់វិស័យឧស្សាហកម្មស្តង់ដារអន្តរជាតិ និង ភេទនៃអ្នកតំណាង (២/១១)

| ចំណាត់ថ្នាក់វិស័យឧស្សាហកម្មស្តង់ដារអន្តរជាតិ (ISIC Rev.4)  | កូដ ISIC | ទាំងពីរភេទ | ប្រុស   | ស្រី    |
|--|----------|------------|---------|---------|
| ការផលិតវាយនភ័ណ្ឌ លើកលែងគ្រឿងតុបតែង   | 1392     | 3,916      | 3,235   | 681     |
| ការផលិតកម្រាលព្រំ កម្រាល   | 1393     | 692        | 28      | 664     |
| ការផលិតខ្សែពួរ ខ្សែរុំ សំណាញ់ មង អួន   | 1394     | 739        | 675     | 64      |
| ការផលិតវាយនភ័ណ្ឌផ្សេងៗទៀត  | 1399     | 1,347      | 1,143   | 204     |
| ការផលិតសំលៀកបំពាក់ តែពុំមែនធ្វើពីរោមសត្វ   | 1410     | 593,650    | 489,649 | 104,001 |
| ការផលិតវត្ថុប្រើប្រាស់ធ្វើពីរោមសត្វស្លាប   | 1420     | 563        | 524     | 39      |
| ការផលិតសំលៀកបំពាក់ចាក់យឺត  | 1430     | 28,419     | 16,358  | 12,061  |
| ការកែច្នៃស្បែក និងសំលៀកបំពាក់ពីរោមជ្រលក់   | 1511     | 364        | 358     | 6       |
| ការផលិតវាលីសដាក់ឥវ៉ាន់ កាបូបដៃ និងធ្វើកែប អានសេ:   | 1512     | 95,080     | 72,293  | 22,787  |
| ការផលិតស្បែកជើង  | 1520     | 87,478     | 53,980  | 33,498  |
| ការអារឈើ និងការអារឈើជាចំរៀក ឬជាគ្នារបន្ទះ  | 1610     | 2,595      | 2,163   | 432     |
| ការផលិតគ្នារ និងគ្នារបន្ទះ គ្រឿងក្បាប់ក្បូរអំពីឈើ កុងផ្លាកេ ធ្វើគ្រឿង ទ្វារបង្អួច គ្នារខៀន វត្ថុធ្វើអំពីឈើ ចំបើង និងការក្រងធ្វើជាវត្ថុ | 1621     | 7,986      | 7,828   | 158     |
| ការផលិតរបស់ជាងឈើ និងជាងឈើ  | 1622     | 3,455      | 2,510   | 945     |
| ការផលិតធុងស្តុកធ្វើពីឈើ  | 1623     | 35         | 30      | 5       |
| ផលិតផលឈើផ្សេងទៀត ធុកដប ចំបើង ការក្រងធ្វើជាវត្ថុ  | 1629     | 1,262      | 461     | 801     |
| ការផលិតក្រដាស និងគ្នារកាតុងក្រដាស  | 1701     | 1,851      | 1,564   | 287     |
| ការផលិតក្រដាសក្លី ក្រដាសកាដូ ធ្វើប្រអប់ក្រដាស ក្រដាសកាតុង  | 1702     | 952        | 854     | 98      |
| ការផលិតវត្ថុផ្សេងទៀតពីក្រដាស   | 1709     | 1,402      | 1,261   | 141     |
| បោះពុម្ព   | 1811     | 1,406      | 1,089   | 317     |
| សកម្មភាពសេវាទាក់ទង នឹងការបោះពុម្ព  | 1812     | 3,267      | 2,470   | 797     |
| ការថតចម្លងបន្ត   | 1820     | 37         | 34      | 3       |
| ការផលិតធុងថ្ម និងធុង   | 1910     | 259        | 204     | 55      |
| ការស្នូចម្រាញ់ប្រេងកាត ប្រេងសាំង   | 1920     | 169        | 165     | 4       |
| ការផលិតរូបធាតុគីមី   | 2011     | 20         | 19      | 1       |
| ការផលិតដី និងសមាសធាតុអាស៊ីត  | 2012     | 62         | 58      | 4       |
| ការផលិតធ្វើផ្លាស្ទិក និងធ្វើការបង្កកដំរកៅស៊ូក្រែប  | 2013     | 1,188      | 1,132   | 56      |
| ការផលិតថ្នាំកំចាត់សត្វល្អិត និងជាតិគីមីផ្សេងទៀតសម្រាប់កសិកម្ម  | 2021     | 18         | 7       | 11      |
| ការផលិតថ្នាំលាប ប៉ូលា ទឹកថ្នាំសម្រាប់បោះពុម្ព និងដំរកៅស៊ូស្ពិត ការ   | 2022     | 701        | 401     | 300     |
| ការផលិតធ្វើសាប៊ូដុំ ម៉្យៅសាប៊ូ ថ្នាំសម្រាប់សម្អាត ដុសខាត់ ទឹកអប់ ប្រេងខ្យល់ កន្សែងក្រអូប...ជាដើម                                       | 2023     | 240        | 140     | 100     |
| ផលិតកម្មគីមីផ្សេងទៀតពុំបាត់ចំណាត់ថ្នាក់  | 2029     | 327        | 286     | 41      |

តារាង៧.៣.៣. ចំនួនអ្នកចូលរួមការងារបែងចែកតាមចំណាត់ថ្នាក់វិស័យឧស្សាហកម្មស្តង់ដារអន្តរជាតិ និង ភេទនៃអ្នកតំណាង (៣/១១)

| ចំណាត់ថ្នាក់វិស័យឧស្សាហកម្មស្តង់ដារអន្តរជាតិ (ISIC Rev.4)       | កូដ ISIC | ទាំងពីរភេទ | ប្រុស  | ស្រី  |
|---|----------|------------|--------|-------|
| ការផលិតជាតិកាកសរសៃដែលផលិតដោយដៃមនុស្ស                            | 2030     | 1,447      | 292    | 1,155 |
| ការផលិតឱសថជាតិគីមី សម្រាប់ឱសថ និងថ្នាំសម្រាប់រុក្ខជាតិ          | 2100     | 927        | 789    | 138   |
| ផលិតផលសំបកកង់ ពោះរៀនកង់ កៅស៊ូអ៊ុត និងធ្វើសំបកកង់កៅស៊ូឡើងវិញ     | 2211     | 3,486      | 3,480  | 6     |
| ការផលិតជ័រកៅស៊ូក្រែបដទៃផ្សេងទៀត                                 | 2219     | 5,173      | 5,039  | 134   |
| ការផលិត ផលិតផលជ័រផ្លាស្ទិក                                      | 2220     | 6,096      | 5,246  | 850   |
| ការផលិតកញ្ចក់ និងផលិតផលធ្វើពីធាតុកញ្ចក់                         | 2310     | 4,552      | 3,809  | 743   |
| ការផលិត ផលិតផលរឹង ដែលមិនងាយនឹងរលាយ                              | 2391     | 887        | 860    | 27    |
| ការផលិតសម្ភារៈសំណង់ធ្វើពីឥដ្ឋ                                   | 2392     | 9,076      | 7,270  | 1,806 |
| ការផលិតព័រស៊ីឡែនដទៃផ្សេងទៀត និងផលិតផលសេរ៉ាមិច                   | 2393     | 125        | 112    | 13    |
| ការផលិតស៊ីម៉ង់ត៍ កំបោរថ្ម ថ្នាំកំបោរលាប                         | 2394     | 3,876      | 2,422  | 1,454 |
| ការផលិតស៊ីម៉ង់ត៍ ម៉ៅស៊ីម៉ង់ត៍ និងថ្នាំកំបោរបាយអរសម្រាប់លាប      | 2395     | 5,737      | 4,504  | 1,233 |
| ការកាត់ ការសំលៀងថ្ម និងផលិតផលសម្រេចធ្វើអំពីថ្ម                  | 2396     | 345        | 303    | 42    |
| ផលិតផលជាតិខនិដ និងគ្មានជាតិលោហៈធាតុដទៃទៀត                       | 2399     | 61         | 61     | -     |
| ការផលិតដែក និងដែកបែបជាមូលដ្ឋាន                                  | 2410     | 747        | 677    | 70    |
| ការផលិតវត្ថុមានតម្លៃជាមូលដ្ឋាន និងវត្ថុដទៃទៀតដែលគ្មានជាតិដែក    | 2420     | 144        | 105    | 39    |
| ការរំលាយជាតិដែក និងដែកបែប                                       | 2431     | 286        | 264    | 22    |
| ការរំលាយវត្ថុគ្មានជាតិដែក                                       | 2432     | 597        | 564    | 33    |
| ការផលិត ផលិតផលគ្រឿងគ្រោងពីដែក                                   | 2511     | 5,763      | 5,195  | 568   |
| ការផលិតធុង ធុងស្តុកទឹក និងអាងស្តុកទឹកធ្វើពីដែក                  | 2512     | 292        | 215    | 77    |
| ការផលិតបំពង់ផ្សេង ចំបាយម៉ាស៊ីនភ្លើង                             | 2513     | 393        | 390    | 3     |
| ការផលិតអាវុធគ្រប់ប្រភេទ និងគ្រាប់រំលេច                          | 2520     | 457        | 426    | 31    |
| ការដំបូពត់-បង្ហាប់លោហៈ និងមូររាងលោហៈ ការរំលាយម៉ៅលោហៈ            | 2591     | 262        | 227    | 35    |
| ការធ្វើដោយម៉ាស៊ីន ប្រព្រឹត្តកម្ម និងស្រោបលោហៈ                   | 2592     | 20,409     | 19,235 | 1,174 |
| ការធ្វើកាំបិត ឧបករណ៍ប្រើដោយដៃ និងឧបករណ៍គ្រឿងដែកទូទៅ             | 2593     | 951        | 853    | 98    |
| ការផលិត ផលិតផលគ្រឿងលោហៈធាតុផ្សេងទៀតពុំបានចាត់ថ្នាក់             | 2599     | 7,181      | 7,073  | 108   |
| ការផលិតគ្រឿងផ្សំអេឡិចត្រូនិច                                    | 2610     | 7,638      | 4,001  | 3,637 |
| ការផលិតកុំព្យូទ័រ និងគ្រឿងផ្សំរបស់វា                            | 2620     | 185        | 185    | -     |
| ផលិតកម្មគ្រឿងទាក់ទង   | 2630     | 1          | 1      | -     |
| ការផលិតឧបករណ៍ប្រើប្រាស់អគ្គិសនីគ្រប់ប្រភេទ                      | 2640     | 444        | 179    | 265   |
| ការផលិតឧបករណ៍ត្រួតពិនិត្យ ការវាស់ស្ទង់ ការធ្វើតេស្ត និងការរុករក | 2651     | 2          | 2      | -     |
| ការផលិតនាឡិកា   | 2652     | 1,342      | 1,342  | -     |

តារាង៧.៣.៤. ចំនួនអ្នកចូលរួមការងារបែងចែកតាមចំណាត់ថ្នាក់វិស័យឧស្សាហកម្មស្តង់ដារអន្តរជាតិ និង ភេទនៃអ្នកតំណាង (៤/១១)

| ចំណាត់ថ្នាក់វិស័យឧស្សាហកម្មស្តង់ដារអន្តរជាតិ (ISIC Rev.4)           | កូដ ISIC | ទាំងពីរភេទ | ប្រុស  | ស្រី  |
|---|----------|------------|--------|-------|
| ការផលិតឧបករណ៍ បញ្ចាំងពន្លឺ-ពេទ្យព្យាបាលជំងឺដោយអគ្គិសនី              | 2670     | 155        | 147    | 8     |
| ការផលិតឧបករណ៍សម្រាប់ចាក់ផ្សាយដើរដោយម៉ាញ៉េទិច និងអុបទិច              | 2680     | 4          | 4      | -     |
| ការផលិតម៉ូទ័រ ម៉ាស៊ីនភ្លើង ប្រដាប់ផ្ទេរ-ចែកចាយ-ពិនិត្យ-វាស់អគ្គិសនី | 2710     | 15,799     | 15,750 | 49    |
| ការផលិតថ្មពិល និងឧបករណ៍ស្តុក  | 2720     | 3,809      | 19     | 3,790 |
| ការផលិតខ្សែកាបអុបទិច  | 2731     | 14         | 12     | 2     |
| ការផលិតខ្សែអគ្គិសនី និងខ្សែអេឡិចត្រូទិចផ្សេងទៀត                     | 2732     | 3,058      | 3,010  | 48    |
| ការផលិតខ្សែភ្លើង  | 2733     | 11,894     | 10,138 | 1,756 |
| ការផលិតអំពូលភ្លើង និងសម្រាប់តភ្ជាប់ខ្សែអគ្គិសនី                     | 2740     | 12,156     | 12,152 | 4     |
| ការផលិតឧបករណ៍ប្រើចរន្តអគ្គិសនីសម្រាប់ក្នុងផ្ទះ                      | 2750     | 1,431      | 1,419  | 12    |
| ការផលិតគ្រឿងបរិក្ខារអគ្គិសនីផ្សេងទៀត                                | 2790     | 382        | 358    | 24    |
| ម៉ាស៊ីនចំហេះ-ចំហាយ លើកលែងម៉ាស៊ីនយន្តហោះ-យានយន្ត-ទោចក្រ              | 2811     | 19         | 19     | -     |
| ការផលិតឧបករណ៍ថាមពលសារធាតុរាវ  | 2812     | 8          | 8      | -     |
| ការផលិតឧបករណ៍បើកបរធ្វើពីស្បែកខ្លាឃ្មុំ                              | 2814     | 357        | 357    | -     |
| ការផលិតឡ ឡកំដៅ និងឡដុតកំដៅ  | 2815     | 562        | 515    | 47    |
| ការផលិតឧបករណ៍ និងម៉ាស៊ីនការិយាល័យ លើកលែងតែឧបករណ៍និង គ្រឿងកុំព្យូទ័រ | 2817     | 3          | -      | 3     |
| ការផលិតឧបករណ៍ថាមពលដោយដៃ   | 2818     | 14         | 14     | -     |
| ការផលិតម៉ាស៊ីន ប្រើប្រាស់ទូទៅផ្សេងទៀត                               | 2819     | 46         | 37     | 9     |
| ការផលិតម៉ាស៊ីនសម្រាប់កសិកម្ម និងព្រៃឈើ                              | 2821     | 391        | 68     | 323   |
| ការផលិតម៉ាស៊ីនធ្វើរាងវេលេហា:  | 2823     | 2          | 2      | -     |
| ការផលិតម៉ាស៊ីនដឹកយករ៉ែ និងសំណង់                                     | 2824     | 1          | 1      | -     |
| ការផលិតម៉ាស៊ីនសម្រាប់ធ្វើចំណីអាហារ ភេសជ្ជៈ និងការកែច្នៃថ្នាំជក់     | 2825     | 381        | 376    | 5     |
| ការផលិតម៉ាស៊ីនវាយនភ័ណ្ឌ សំលៀកបំពាក់ និងផលិតផលធ្វើពីស្បែក            | 2826     | 21         | 21     | -     |
| ការផលិតម៉ាស៊ីនប្រើប្រាស់ពិសេសផ្សេងទៀត                               | 2829     | 251        | 251    | -     |
| ការផលិតយានជំនិះគ្រប់ប្រភេទ  | 2910     | 462        | 462    | -     |
| ការផលិតតួរថយន្ត និងការផលិតរថយន្តសណ្តោង                              | 2920     | 191        | 110    | 81    |
| ការផលិតគ្រឿងបន្លាស់បន្ទុំ និងគ្រឿងបន្លាស់រថយន្ត                     | 2930     | 2,498      | 909    | 1,589 |
| ការផលិតគ្រឿងគ្រោងសម្រាប់កប៉ាល់ និងទូកបណ្តែត                         | 3011     | 34         | 21     | 13    |
| ការផលិតទូកកំសាន្ត និងទូកកីឡា  | 3012     | 35         | 35     | -     |
| ការផលិតយន្តហោះ និងម៉ាស៊ីនពាក់ព័ន្ធ                                  | 3030     | 90         | 90     | -     |

តារាង៧.៣.៥. ចំនួនអ្នកចូលរួមការងារបែងចែកតាមចំណាត់ថ្នាក់វិស័យឧស្សាហកម្មស្តង់ដារអន្តរជាតិ និង ភេទនៃអ្នកតំណាង ( ៥/១១ )

| ចំណាត់ថ្នាក់វិស័យឧស្សាហកម្មស្តង់ដារអន្តរជាតិ ( ISIC Rev.4 ) | កូដ ISIC | ទាំងពីរភេទ | ប្រុស  | ស្រី  |
|---|----------|------------|--------|-------|
| ការផលិតកង់ដិះ និងទេះរុញសម្រាប់ជនពិការ                       | 3092     | 9,991      | 7,778  | 2,213 |
| ការផលិតគ្រឿងបរិក្ខារធ្វើដំណើរដទៃទៀតដែលមិនបានចាត់ថ្នាក់      | 3099     | 35         | 28     | 7     |
| ការផលិតគ្រឿងសង្ហារឹម (លើកលែង ឬ ស៊ីម៉ង់ត៍...)                | 3100     | 16,123     | 14,869 | 1,254 |
| ការផលិតកែច្នៃគ្រឿងអលង្ការ និងវត្ថុពាក់ព័ន្ធ                 | 3211     | 5,504      | 4,260  | 1,244 |
| ការផលិតគ្រឿងអលង្ការ ពីរបស់ជ្រលក់ គ្រឿងកាឡែ                  | 3212     | 1          | -      | 1     |
| ការផលិតគ្រឿងឧបករណ៍ភ្លេង                                     | 3220     | 74         | 63     | 11    |
| ការផលិតឧបករណ៍ផ្សេងៗដទៃទៀតសម្រាប់កីឡា                        | 3230     | 285        | 285    | -     |
| ការផលិតគ្រឿងលែងកំសាន្ត និងតុក្កតា                           | 3240     | 24         | 17     | 7     |
| ការផលិតផ្គត់ផ្គង់ឧបករណ៍ពេទ្យ និងទន្លពេទ្យ                   | 3250     | 885        | 877    | 8     |
| ផលិតកម្មផ្សេងៗដទៃទៀតពុំបានចាត់ថ្នាក់                        | 3290     | 2,120      | 1,579  | 541   |
| ការជួសជុលផលិតផលធ្វើពីលោហៈធាតុ                               | 3311     | 57         | 42     | 15    |
| ការជួសជុលម៉ាស៊ីន  | 3312     | 2,054      | 1,803  | 251   |
| ការជួសជុលគ្រឿងអេឡិចត្រូនិច និងអុបទិច                        | 3313     | 1,786      | 1,557  | 229   |
| ការជួសជុលគ្រឿងបរិក្ខារអគ្គិសនី                              | 3314     | 827        | 742    | 85    |
| ការជួសជុលគ្រឿងដឹកជញ្ជូន លើកលែងយានយន្ត                       | 3315     | 115        | 108    | 7     |
| ការជួសជុលឧបករណ៍ផ្សេងៗទៀត                                    | 3319     | 433        | 399    | 34    |
| ការដំឡើងម៉ាស៊ីន និងគ្រឿងបរិក្ខាររបស់វា                      | 3320     | 111        | 99     | 12    |
| D ផលិត និងចែកចាយអគ្គិសនី                                    | 3510     | 6,407      | 5,965  | 442   |
| ផលិត និងចែកចាយឧស្ម័ន  | 3520     | 390        | 234    | 156   |
| ផលិត និងចែកចាយឧស្ម័នគ្រជាក់ និងចំហាយ                        | 3530     | 1,205      | 1,109  | 96    |
| E ចែកចាយទឹក   | 3600     | 3,669      | 3,407  | 262   |
| ប្រព័ន្ធលូបង្ហូរ  | 3700     | 226        | 203    | 23    |
| ទិញ និងលក់អេតចាយដែលគ្មានគ្រោះថ្នាក់                         | 3811     | 4,885      | 3,069  | 1,816 |
| ការប្រមូល និងបោះចោលអេតចាយដែលគ្មានគ្រោះថ្នាក់                | 3812     | 17         | 15     | 2     |
| ការស្តារ និងកែច្នៃសម្ភារៈ កាកសំណល់ឡើងវិញ                    | 3821     | 51         | 47     | 4     |
| ការទាញយកវត្ថុចោលមកប្រើការវិញបាន                             | 3830     | 34         | 21     | 13    |
| សកម្មភាពសម្របសម្រួល និងសេវាគ្រប់គ្រងផ្សេងៗទៅលើ កាកសំណល់     | 3900     | 616        | 612    | 4     |
| F សំណង់អគារ   | 4100     | 1,707      | 1,508  | 199   |
| សាងសង់ផ្លូវ និងផ្លូវថ្នល់                                   | 4210     | 516        | 458    | 58    |
| សាងសង់គំរោងប្រើប្រាស់ ប្រយោជន៍សាធារណៈ                       | 4220     | 487        | 446    | 41    |
| សាងសង់គំរោងវិស្វកម្មស៊ីវិលដទៃទៀត                            | 4290     | 1,019      | 898    | 121   |
| ការវាយកំទេចលំនៅដ្ឋាន  | 4311     | 12         | 12     | -     |
| ការរៀបចំការដ្ឋាន  | 4312     | 30         | 30     | -     |
| ដំឡើងអគ្គិសនី   | 4321     | 283        | 73     | 210   |
| ដំឡើងម៉ាស៊ីនកំដៅ-ត្រជាក់-បូម                                | 4322     | 393        | 393    | -     |
| សាងសង់គម្រោងប្រើប្រាស់ដទៃទៀត                                | 4329     | 287        | 255    | 32    |
| ការសាងសង់គម្រោងបញ្ចប់សព្វគ្រប់                              | 4330     | 188        | 175    | 13    |

តារាង៧.៣.៦. ចំនួនអ្នកចូលរួមការងារបែងចែកតាមចំណាត់ថ្នាក់វិស័យឧស្សាហកម្មស្តង់ដារអន្តរជាតិ និង ភេទនៃអ្នកតំណាង (៦/១១)

| ចំណាត់ថ្នាក់វិស័យឧស្សាហកម្មស្តង់ដារអន្តរជាតិ (ISIC Rev.4) |   | កូដ ISIC | ទាំងពីរភេទ | ប្រុស  | ស្រី    |
|---|---|----------|------------|--------|---------|
|   | សាងសង់គម្រោងពិសេសដទៃទៀត                   | 4390     | 420        | 354    | 66      |
|   | លក់យានយន្ត                                | 4510     | 6,252      | 4,736  | 1,516   |
|   | ជួសជុល ថែរក្សាយានយន្ត                     | 4520     | 44,865     | 40,993 | 3,872   |
| G   | លក់គ្រឿងបន្លាស់ថយន្ត                      | 4530     | 7,504      | 6,105  | 1,399   |
|   | លក់ ជួសជុល ថែរក្សាម៉ូតូ                   | 4540     | 57,239     | 48,990 | 8,249   |
|   | លក់ដុំតាមកម្រៃដើងសារ ឬកិច្ចសន្យា          | 4610     | 484        | 315    | 169     |
|   | លក់ដុំ គ្រាប់ធញ្ញជាតិ សត្វ ស្បែក ចំណីសត្វ | 4620     | 4,286      | 2,707  | 1,579   |
|   | លក់ដុំគ្រឿងភេសជ្ជៈ                        | 4630     | 16,654     | 7,712  | 8,942   |
|   | លក់ដុំសំលៀកបំពាក់                         | 4641     | 2,783      | 936    | 1,847   |
|   | លក់ដុំគ្រឿងប្រើប្រាស់ក្នុងផ្ទះ            | 4649     | 6,805      | 3,371  | 3,434   |
|   | លក់ដុំកុំព្យូទ័រ គ្រឿង និងកម្មវិធីរបស់វា  | 4651     | 144        | 93     | 51      |
|   | លក់ដុំគ្រឿងអេឡិចត្រូនិច                   | 4652     | 2,035      | 1,534  | 501     |
|   | លក់ដុំគ្រឿងម៉ាស៊ីនកសិកម្ម                 | 4653     | 1,696      | 1,223  | 473     |
|   | លក់ដុំគ្រឿងម៉ាស៊ីនដទៃទៀត                  | 4659     | 1,153      | 554    | 599     |
|   | លក់ដុំផលិតផល ឧស្ម័ន ប្រេង                 | 4661     | 1,226      | 929    | 297     |
|   | លក់ដុំផលិតផលដែក                           | 4662     | 3,383      | 2,431  | 952     |
|   | លក់ដុំផលិតផលសំណង់                         | 4663     | 34,363     | 23,466 | 10,897  |
|   | លក់ដុំផលិតផលកាកសំណល់ដទៃទៀត                | 4669     | 1,709      | 1,054  | 655     |
|   | លក់ដុំផលិតផលដទៃទៀត                        | 4690     | 448        | 360    | 88      |
|   | លក់រាយ ផលិតផលចម្រុះមិនទាក់ទងនិងអាហារ      | 4711     | 9,939      | 6,381  | 3,558   |
|   | លក់រាយ ផលិតផលចម្រុះទាក់ទងអាហារដទៃទៀត      | 4719     | 334,010    | 86,210 | 247,800 |
|   | លក់រាយផលិតផល ចំណីអាហារ                    | 4721     | 94,022     | 19,732 | 74,290  |
|   | លក់រាយផលិតផលភេសជ្ជៈ                       | 4722     | 56,105     | 16,914 | 39,191  |
|   | លក់រាយផលិតផលថ្នាំជក់                      | 4723     | 725        | 356    | 369     |
|   | លក់រាយផលិតផលប្រេងសាំង តាមតូប ស្ថានីយ៍     | 4730     | 23,036     | 15,653 | 7,383   |
|   | លក់រាយផលិតផល កុំព្យូទ័រ ទូរស័ព្ទ          | 4741     | 23,469     | 16,434 | 7,035   |
|   | លក់រាយផលិតផលម៉ាញ៉េ វិទ្យុ                 | 4742     | 4,274      | 3,095  | 1,179   |
| លក់រាយផលិតផលក្រណាត់                                       | 4751                                      | 1,561    | 512        | 1,049  |         |
| លក់រាយផលិតផលកញ្ចក់ ថ្នាំលាប និងសម្ភារៈរឹង                 | 4752                                      | 3,608    | 2,469      | 1,139  |         |

តារាង៧.៣.៧. ចំនួនអ្នកចូលរួមការងារបែងចែកតាមចំណាត់ថ្នាក់វិស័យឧស្សាហកម្មស្តង់ដារអន្តរជាតិ និង ភេទនៃអ្នកតំណាង ( ៧/១១ )

| ចំណាត់ថ្នាក់វិស័យឧស្សាហកម្មស្តង់ដារអន្តរជាតិ ( ISIC Rev.4 ) | កូដ ISIC | ទាំងពីរភេទ | ប្រុស  | ស្រី   |
|---|----------|------------|--------|--------|
| លក់រាយផលិតផល ព្រំ កម្រាល រ៉ាំងនន                            | 4753     | 1,628      | 599    | 1,029  |
| លក់រាយផលិតផលប្រើប្រាស់ក្នុងផ្ទះ                             | 4759     | 35,111     | 21,300 | 13,811 |
| លក់រាយផលិតផល ក្រដាស សៀវភៅ កាសែត                             | 4761     | 1,380      | 662    | 718    |
| លក់រាយផលិតផល ស៊ីឌី កាសែត                                    | 4762     | 167        | 112    | 55     |
| លក់រាយផលិតផល កីឡា   | 4763     | 2,268      | 1,304  | 964    |
| លក់រាយផលិតផល កុមារលេង                                       | 4764     | 1,986      | 918    | 1,068  |
| លក់រាយផលិតផល សំលៀកបំពាក់ ស្បែកជើង កាបូប                     | 4771     | 55,092     | 35,473 | 19,619 |
| លក់រាយផលិតផល ម៉្យ៉ា ថ្នាំពេទ្យ                              | 4772     | 29,529     | 10,621 | 18,908 |
| លក់រាយផលិតផល នាឡិកា ផ្កាជ័រ វ៉ែនតា                          | 4773     | 35,355     | 17,752 | 17,603 |
| លក់សម្ភារៈជជុះ  | 4774     | 2,026      | 898    | 1,128  |
| លក់រាយតាមផ្សារ ផលិតផលម្ហូបអាហារ ភេសជ្ជៈ ថ្នាំជក់            | 4781     | 16,991     | 3,058  | 13,933 |
| លក់រាយតាមផ្សារ ផលិតផលក្រណាត់ សំលៀកបំពាក់ ស្បែកជើង           | 4782     | 32,276     | 9,529  | 22,747 |
| លក់រាយតាមផ្សារ ផលិតផលទំនិញផ្សេងៗទៀត                         | 4789     | 3,896      | 1,481  | 2,415  |
| លក់រាយតាមអ៊ិនធឺណែត  | 4791     | 714        | 350    | 364    |
| លក់រាយផ្សេងៗទៀតដែលមិនមែនតាមតួប ផ្សារ                        | 4799     | 201        | 81     | 120    |
| H ដឹកជញ្ជូនអ្នកដំណើរតាមផ្លូវដែក                             | 4911     | 61         | 45     | 16     |
| ការដឹកជញ្ជូនទំនិញតាមរថភ្លើង                                 | 4912     | 63         | 47     | 16     |
| ដឹកជញ្ជូនអ្នកដំណើរតាមទីក្រុង និងជាយក្រុងតាមផ្លូវដែក         | 4921     | 2,265      | 1,911  | 354    |
| ដឹកជញ្ជូនអ្នកដំណើរតាមផ្លូវគោក និងថ្នល់ដទៃទៀត                | 4922     | 3,561      | 3,130  | 431    |
| ដឹកជញ្ជូនអ្នកដំណើរតាមផ្លូវគោក                               | 4923     | 5,543      | 5,172  | 371    |
| ដឹកជញ្ជូនតាមផ្លូវក្រោមដី                                    | 4930     | 66         | 51     | 15     |
| ដឹកជញ្ជូនអ្នកដំណើរតាមផ្លូវសមុទ្រ                            | 5011     | 735        | 677    | 58     |
| ដឹកជញ្ជូនទំនិញតាមផ្លូវគោកសមុទ្រ                             | 5012     | 51         | 28     | 23     |
| ដឹកជញ្ជូនអ្នកដំណើរតាមផ្លូវទឹកសាប                            | 5021     | 1,117      | 874    | 243    |
| ដឹកជញ្ជូនទំនិញតាមផ្លូវទឹកសាប                                | 5022     | 162        | 158    | 4      |
| ដឹកជញ្ជូនអ្នកដំណើរតាមផ្លូវអាកាស                             | 5110     | 400        | 342    | 58     |
| ដឹកជញ្ជូនទំនិញតាមផ្លូវអាកាស                                 | 5120     | 38         | 35     | 3      |
| ឃ្នាំងស្តុកទំនិញ  | 5210     | 5,665      | 3,937  | 1,728  |
| សកម្មភាពសេវាកម្មដឹកជញ្ជូនផ្លូវគោក                           | 5221     | 314        | 265    | 49     |
| សកម្មភាពសេវាកម្មដឹកជញ្ជូនតាមផ្លូវទឹក                        | 5222     | 342        | 327    | 15     |
| សកម្មភាពសេវាកម្មដឹកជញ្ជូនតាមផ្លូវអាកាស                      | 5223     | 117        | 85     | 32     |
| ការលើកដាក់លីសែង ដោយប្រើកម្លាំងដៃ                            | 5224     | 467        | 467    | -      |
| សកម្មភាពសេវាកម្មដឹកជញ្ជូនដទៃទៀត                             | 5229     | 182        | 131    | 51     |

តារាង៧.៣.៨. ចំនួនអ្នកចូលរួមការងារបែងចែកតាមចំណាត់ថ្នាក់វិស័យឧស្សាហកម្មស្តង់ដារអន្តរជាតិ និង ភេទនៃអ្នកតំណាង (៨/១១)

| ចំណាត់ថ្នាក់វិស័យឧស្សាហកម្មស្តង់ដារអន្តរជាតិ (ISIC Rev.4) |   | កូដ ISIC | ទាំងពីរភេទ | ប្រុស  | ស្រី   |
|---|---|----------|------------|--------|--------|
|   | សកម្មភាពប្រៃសណីយ៍ និងទូរគមនាគមន៍                          | 5310     | 195        | 176    | 19     |
|   | សកម្មភាពខាងបញ្ជូនសំបុត្រ និងឥវ៉ាន់តាមប្រៃសណីយ៍            | 5320     | 1,698      | 910    | 788    |
| I   | កន្លែងជួលស្នាក់នៅ រយៈពេលខ្លី                              | 5510     | 43,705     | 31,029 | 12,676 |
|   | កន្លែងជួលស្នាក់អាស្រ័យបោះជុំរំ                            | 5520     | 100        | 57     | 43     |
|   | កន្លែងជួលស្នាក់អាស្រ័យដទៃទៀត                              | 5590     | 451        | 292    | 159    |
|   | ភោជនីយដ្ឋាន   | 5610     | 156,592    | 60,769 | 95,823 |
|   | ធ្វើម្ហូបការ បុណ្យ ជុបលៀង ពិធីផ្សេងៗ                      | 5621     | 5,817      | 4,668  | 1,149  |
|   | សេវាកម្មម្ហូបអាហារ និងភេសជ្ជៈដទៃទៀត                       | 5629     | 329        | 102    | 227    |
|   | សេវាកម្មបម្រើភេសជ្ជៈ                                      | 5630     | 46,892     | 13,107 | 33,785 |
| J   | បោះពុម្ពសៀវភៅ   | 5811     | 1,626      | 1,186  | 440    |
|   | បោះពុម្ពស្រោមសំបុត្រ                                      | 5812     | 1,526      | 1,125  | 401    |
|   | បោះពុម្ពកាសែត   | 5813     | 83         | 62     | 21     |
|   | បោះពុម្ពដទៃទៀត  | 5819     | 1,811      | 1,455  | 356    |
|   | បោះពុម្ពផ្នែកទន់(សូហ្វ្វែរ)                               | 5820     | 32         | 31     | 1      |
|   | សកម្មភាពផលិត កម្មវិធី ទូរទស្សន៍ វីដេអូ                    | 5911     | 322        | 71     | 251    |
|   | សកម្មភាពក្រោយផលិត កម្មវិធី ទូរទស្សន៍ វីដេអូ               | 5912     | 11         | 8      | 3      |
|   | សកម្មភាពចែកចាយផលិត កម្មវិធី ទូរទស្សន៍ វីដេអូ              | 5913     | 15         | 11     | 4      |
|   | សកម្មភាពផលិត រូបភាព វីដេអូ                                | 5914     | 30         | 27     | 3      |
|   | សកម្មភាពផលិត ថតសំឡេង និងតន្ត្រី                           | 5920     | 77         | 65     | 12     |
|   | ស្ថានីយវិទ្យុ   | 6010     | 330        | 272    | 58     |
|   | ស្ថានីយ៍ទូរទស្សន៍   | 6020     | 916        | 736    | 180    |
|   | សេវាកម្មទូរស័ព្ទខ្សែ                                      | 6110     | 929        | 851    | 78     |
|   | សេវាកម្មទូរស័ព្ទគ្មានខ្សែ ឬចល័ត អ៊ិនធឺណែត                 | 6120     | 3,878      | 3,525  | 353    |
|   | សេវាកម្មផ្តាយរណប  | 6130     | 21         | 21     | -      |
|   | សេវាកម្មទូរស័ព្ទដទៃទៀត                                    | 6190     | 1,479      | 1,325  | 154    |
|   | សេវាកម្ម កម្មវិធីកុំព្យូទ័រ                               | 6201     | 135        | 132    | 3      |
|   | សេវាកម្ម គ្រប់គ្រងកុំព្យូទ័រ និងបច្ចេកវិទ្យាព័ត៌មានដទៃទៀត | 6209     | 248        | 161    | 87     |
|   | សេវាកម្ម វាយទិន្នន័យ                                      | 6311     | 94         | 85     | 9      |
|   | សេវាកម្ម វេបសាយ   | 6312     | 86         | 43     | 43     |
| សេវាកម្ម ភ្នាក់ងារសារព័ត៌មាន                              | 6391  | 472      | 441        | 31     |        |
| សេវាកម្ម ព័ត៌មានផ្សេងៗ                                    | 6399  | 450      | 68         | 382    |        |
| K   | ធនាគារកណ្តាល  | 6411     | 6,017      | 5,545  | 472    |
|   | ធនាគារពាណិជ្ជកម្ម និងកន្លែងផ្ទេរប្រាក់                    | 6419     | 59,356     | 52,992 | 6,364  |
|   | សកម្មភាពនៃការកាន់កាប់ក្រុមហ៊ុន                            | 6420     | 232        | 195    | 37     |
|   | មូលនិធិ និងហិរញ្ញវត្ថុផ្សេងៗ                              | 6430     | 1,161      | 1,071  | 90     |
|   | ការជួលហិរញ្ញវត្ថុ   | 6491     | 1,013      | 515    | 498    |
|   | ការផ្តល់ឥណទានផ្សេងៗ                                       | 6492     | 10,094     | 9,436  | 658    |



តារាង៧.៣.៩. ចំនួនអ្នកចូលរួមការងារបែងចែកតាមចំណាត់ថ្នាក់វិស័យឧស្សាហកម្មស្តង់ដារអន្តរជាតិ និង ភេទនៃអ្នកតំណាង ( ៩/១១ )

| ចំណាត់ថ្នាក់វិស័យឧស្សាហកម្មស្តង់ដារអន្តរជាតិ ( ISIC Rev.4 ) |   | កូដ ISIC | ទាំងពីរភេទ | ប្រុស  | ស្រី   |
|---|---|----------|------------|--------|--------|
|   | សកម្មភាពហិរញ្ញវត្ថុដទៃទៀត សកម្មភាពហិរញ្ញវត្ថុផ្សេងៗលើកលែង                 | 6499     | 22,740     | 11,034 | 11,706 |
|   | សកម្មភាព មូលនិធិប្រាក់ចូលនិវត្តន៍ និងធានារ៉ាប់រង                          | 6511     | 1,157      | 1,079  | 78     |
|   | ការធានារ៉ាប់រងខាងជីវិត  | 6512     | 56         | 46     | 10     |
|   | ការធានារ៉ាប់រងបន្ត  | 6520     | 8          | 8      | -      |
|   | មូលនិធិចូលនិវត្តន៍  | 6530     | 20         | 7      | 13     |
|   | រដ្ឋបាលទីផ្សារហិរញ្ញវត្ថុ   | 6611     | 41         | 41     | -      |
|   | សន្និសុខ និងកំរៃលើកិច្ចសន្យាទំនិញ   | 6612     | 566        | 14     | 552    |
|   | សកម្មភាពជួយដល់សេវាកម្មហិរញ្ញវត្ថុដទៃទៀត                                   | 6619     | 112        | 110    | 2      |
|   | ការវាយតម្លៃគ្រោះហានិភ័យ និងការខូចខាត                                      | 6621     | 5          | 5      | -      |
|   | សកម្មភាពភ្នាក់ងារធានារ៉ាប់រង  | 6622     | 36         | 36     | -      |
|   | សកម្មភាពផ្សេងទៀតជំនួយដល់ការធានារ៉ាប់រង និងការផ្តល់មូលនិធិសោធននិវត្តន៍     | 6629     | 2          | 2      | -      |
|   | សកម្មភាពគ្រប់គ្រងមូលនិធិ  | 6630     | 57         | 54     | 3      |
| L   | សកម្មភាពអចលនទ្រព្យលើទ្រព្យសម្បត្តិផ្ទាល់ខ្លួន និងទ្រព្យសម្បត្តិជួល        | 6810     | 3,767      | 2,760  | 1,007  |
|   | សកម្មភាពអចលនទ្រព្យលើសោហ៊ុយចំណាយ ឬកិច្ចសន្យា                               | 6820     | 6,282      | 4,637  | 1,645  |
| M   | សកម្មភាពសេវាកម្មខាងច្បាប់   | 6910     | 1,163      | 991    | 172    |
|   | សកម្មភាពផ្នែកគណនេយ្យ សវនកម្ម សកម្មភាពប្រឹក្សាលើប្រព័ន្ធ                   | 6920     | 1,094      | 1,032  | 62     |
|   | សកម្មភាពរបស់ទីស្នាក់ការកណ្តាល   | 7010     | 1,099      | 843    | 256    |
|   | សកម្មភាពនៃការពិគ្រោះយោបល់លើការគ្រប់គ្រង                                   | 7020     | 199        | 172    | 27     |
|   | សកម្មភាពផ្នែកស្ថាបត្យកម្ម វិស្វកម្ម និងប្រឹក្សាបច្ចេកទេសដែលពាក់ព័ន្ធ      | 7110     | 419        | 127    | 292    |
|   | ផ្នែកបច្ចេកទេស ពិសោធន៍ និងវិភាគ   | 7120     | 50         | 23     | 27     |
|   | ស្រាវជ្រាវ អភិវឌ្ឍន៍តាមការពិសោធន៍ទៅលើវិទ្យាសាស្ត្រ ធម្មជាតិ និងវិស្វកម្ម  | 7210     | 180        | 135    | 45     |
|   | ស្រាវជ្រាវ និងអភិវឌ្ឍន៍តាមការពិសោធន៍ពីវិទ្យាសាស្ត្រសង្គម និងមនុស្សសាស្ត្រ | 7220     | 200        | 45     | 155    |
|   | ផ្សាយពាណិជ្ជកម្ម  | 7310     | 745        | 577    | 168    |
|   | ការស្រាវជ្រាវទីផ្សារ និងការស្ថាបនាស្នងមតិសាធារណៈ                          | 7320     | 213        | 213    | -      |
|   | សកម្មភាពគូរឃ្លង់ពិសេស   | 7410     | 490        | 311    | 179    |
|   | សកម្មភាពថតរូប   | 7420     | 1,939      | 1,398  | 541    |
|   | សកម្មភាពបច្ចេកទេស វិទ្យាសាស្ត្រ និងវិជ្ជាជីវៈដទៃទៀត                       | 7490     | 181        | 110    | 71     |
|   | សកម្មភាពពេទ្យសត្វ   | 7500     | 241        | 198    | 43     |
| N   | ជួសជុលរថយន្ត យានយន្ត  | 7710     | 197        | 138    | 59     |
|   | ជួលសម្ភារៈប្រើប្រាស់សម្រាប់កីឡា   | 7721     | 107        | 52     | 55     |
|   | ជួលស៊ីឌី កាសែតរ៉េដអូ  | 7722     | 89         | 55     | 34     |
|   | ជួលសម្ភារៈប្រើប្រាស់សម្រាប់ផ្ទះ និងផ្ទាល់ខ្លួន                            | 7729     | 4,958      | 3,309  | 1,649  |
|   | ជួលម៉ាស៊ីន និងសម្ភារៈផ្សេងៗ   | 7730     | 367        | 311    | 56     |

តារាង៧.៣.១០. ចំនួនអ្នកចូលរួមការងារបែងចែកតាមចំណាត់ថ្នាក់វិស័យឧស្សាហកម្មស្តង់ដារអន្តរជាតិ និង ភេទនៃអ្នកតំណាង (១០/១១)

| ចំណាត់ថ្នាក់វិស័យឧស្សាហកម្មស្តង់ដារអន្តរជាតិ (ISIC Rev.4)                  | កូដ ISIC | ទាំងពីរភេទ | ប្រុស  | ស្រី   |
|--|----------|------------|--------|--------|
| ការជួលលើអចលនទ្រព្យដែលគ្មានរូបរាង (លើកលែងតែការងារ ទាក់ទងនឹងកម្មសិទ្ធិបញ្ញា) | 7740     | 10         | 10     | -      |
| សកម្មភាពភ្នាក់ងារ រកការងារធ្វើ   | 7810     | 427        | 408    | 19     |
| សកម្មភាពភ្នាក់ងារ ការងារបណ្តោះអាសន្ន                                       | 7820     | 22         | 10     | 12     |
| ការផ្តល់ធនធានមនុស្សផ្សេងៗ  | 7830     | 21         | 21     | -      |
| សកម្មភាពភ្នាក់ងារធ្វើដំណើរ   | 7911     | 409        | 317    | 92     |
| សកម្មភាពភ្នាក់ងារទេសចរណ៍   | 7912     | 408        | 390    | 18     |
| សកម្មភាពបម្រុងផ្សេងៗ   | 7990     | 401        | 313    | 88     |
| សកម្មភាពសន្តិសុខឯកជន   | 8010     | 3,443      | 2,631  | 812    |
| សកម្មភាពសេវាកម្មប្រព័ន្ធសន្តិសុខ   | 8020     | 124        | 92     | 32     |
| សកម្មភាពស៊ីបអង្កេត   | 8030     | 20         | 20     | -      |
| សកម្មភាពគាំទ្រគ្រឿងបរិក្ខារ  | 8110     | 194        | 152    | 42     |
| ការសម្អាតអគារទូទៅ  | 8121     | 834        | 834    | -      |
| សកម្មភាពសម្អាតអគារ និងសេវាថែទាំផ្សេងៗទៀត                                   | 8129     | 26         | 11     | 15     |
| សកម្មភាពសេវាកម្មថែទាំ  | 8130     | 59         | 45     | 14     |
| សកម្មភាពសេវាកម្មរដ្ឋបាលការិយាល័យ   | 8211     | 438        | 283    | 155    |
| ការថែទាំឯកសារ រៀបចំឯកសារ និងសកម្មភាពទ្រទ្រង់សកម្មភាព ការិយាល័យផ្សេងទៀត     | 8219     | 170        | 120    | 50     |
| សកម្មភាពមជ្ឈមណ្ឌលទទួលទូរស័ព្ទ  | 8220     | 64         | 30     | 34     |
| ការប្រមូលផ្តុំ និងតាំងពិពណ៌ណាផ្នែកកម្ម                                     | 8230     | 35         | 1      | 34     |
| សកម្មភាពទីភ្នាក់ងារ ការងារប្រមូលការបង់ថ្លៃ និងការិយាល័យឥណទាន               | 8291     | 1,150      | 984    | 166    |
| សកម្មភាពវេចខ្ចប់   | 8292     | 790        | 534    | 256    |
| សកម្មភាពសេវាកម្មគាំទ្រ ដល់អាជីវកម្មដទៃទៀត                                  | 8299     | 2,053      | 1,945  | 108    |
| P ការអប់រំថ្នាក់មត្តុយុទ្ធ និងបឋម  | 8510     | 78,993     | 66,441 | 12,552 |
| ការអប់រំថ្នាក់អនុវិទ្យាល័យ   | 8521     | 31,516     | 29,191 | 2,325  |
| ការអប់រំ បណ្តុះបណ្តាលវិជ្ជាជីវៈ និងបច្ចេកទេស                               | 8522     | 2,846      | 2,473  | 373    |
| ការអប់រំថ្នាក់វិទ្យាល័យ  | 8530     | 23,769     | 22,197 | 1,572  |
| ការអប់រំ និងបណ្តុះបណ្តាលខាងកំសាន្ត និងកីឡា                                 | 8541     | 1,022      | 985    | 37     |
| ការអប់រំផ្នែកវប្បធម៌   | 8542     | 81         | 59     | 22     |
| ការអប់រំដទៃទៀត   | 8549     | 22,749     | 19,176 | 3,573  |
| សកម្មភាពគាំទ្រដល់ការអប់រំ  | 8550     | 1,099      | 885    | 214    |
| Q សកម្មភាពមន្ទីរពេទ្យ  | 8610     | 23,826     | 19,360 | 4,466  |
| សកម្មភាពពេទ្យធ្មេញ   | 8620     | 25,159     | 20,507 | 4,652  |
| សកម្មភាពសុខមាលភាពមនុស្សដទៃទៀត  | 8690     | 15,721     | 12,102 | 3,619  |
| មណ្ឌលថែទាំ (អ្នកជំងឺចាស់ៗ)   | 8710     | 37         | 33     | 4      |
| មណ្ឌលថែទាំ ខាងផ្លូវចិត្ត និងរាងកាយ   | 8720     | 71         | 63     | 8      |
| មណ្ឌលថែទាំ អ្នកបាត់បង់សមត្ថភាព   | 8730     | 72         | 38     | 34     |
| មណ្ឌលថែទាំដទៃទៀត   | 8790     | 663        | 293    | 370    |
| សកម្មភាពការងារសង្គមសម្រាប់មនុស្សចាស់និងអ្នកបាត់បង់សមត្ថភាព                 | 8810     | 378        | 361    | 17     |
| សកម្មភាពការងារសង្គមសម្រាប់មនុស្សគ្មានទីជម្រកដទៃទៀត                         | 8890     | 142        | 134    | 8      |

តារាង៧.៣.១១. ចំនួនអ្នកចូលរួមការងារបែងចែកតាមចំណាត់ថ្នាក់វិស័យឧស្សាហកម្មស្តង់ដារអន្តរជាតិ និង ភេទនៃអ្នកតំណាង (១១/១១)

| ចំណាត់ថ្នាក់វិស័យឧស្សាហកម្មស្តង់ដារអន្តរជាតិ (ISIC Rev.4) |   | កូដ ISIC | ទាំងពីរភេទ | ប្រុស  | ស្រី   |
|---|---|----------|------------|--------|--------|
| R   | សិល្បៈ និងការកំសាន្ត គួររួម ចម្លាក់                   | 9000     | 7,368      | 5,608  | 1,760  |
|   | សកម្មភាព បណ្ណាគារ                                     | 9101     | 438        | 226    | 212    |
|   | សារមន្ទីរ និងទីប្រវត្តិសាស្ត្រ                        | 9102     | 326        | 312    | 14     |
|   | សកម្មភាពថែទាំធម្មជាតិ និងសួនសត្វ                      | 9103     | 947        | 769    | 178    |
|   | ការភ្ជាល់ និងល្បែងស៊ីសង                               | 9200     | 16,843     | 15,608 | 1,235  |
|   | ការលេងកីឡា  | 9311     | 1,001      | 860    | 141    |
|   | សកម្មភាពក្លឹបកីឡា                                     | 9312     | 743        | 696    | 47     |
|   | សកម្មភាពកីឡាផ្សេងៗ                                    | 9319     | 425        | 353    | 72     |
|   | សិល្បៈ និងការកំសាន្តតាមទឹកកកនៃ សួន                    | 9321     | 325        | 260    | 65     |
|   | សិល្បៈ និងការកំសាន្តដទៃទៀតដែលមិនរាប់បញ្ចូល            | 9329     | 555        | 500    | 55     |
| S   | សកម្មភាពអង្គការអាជីវកម្ម និងអង្គការសមាជិកនិយោជក       | 9411     | 1,657      | 1,528  | 129    |
|   | សកម្មភាពអង្គការសមាជិកទាក់ទងនឹងវិជ្ជាជីវៈ              | 9412     | 719        | 438    | 281    |
|   | សកម្មភាពសម្ព័ន្ធពាណិជ្ជកម្ម                           | 9420     | 178        | 144    | 34     |
|   | សកម្មភាពអង្គការទាក់ទងនឹងសាសនា                         | 9491     | 91,650     | 88,174 | 3,476  |
|   | សកម្មភាពអង្គការទាក់ទងនឹងនយោបាយ                        | 9492     | 6,291      | 5,615  | 676    |
|   | សកម្មភាពអង្គការសមាជិកដទៃទៀត                           | 9499     | 4,966      | 3,732  | 1,234  |
|   | ជួសជុលកុំព្យូទ័រ និងគ្រឿងក្រៅ                         | 9511     | 432        | 392    | 40     |
|   | ជួសជុលសម្ភារៈប្រើប្រាស់ទាក់ទង                         | 9512     | 2,859      | 2,556  | 303    |
|   | ជួសជុលសម្ភារៈប្រើប្រាស់អេឡិចត្រូនិច                   | 9521     | 1,808      | 1,619  | 189    |
|   | ជួសជុលសម្ភារៈប្រើប្រាស់ក្នុងផ្ទះ                      | 9522     | 1,360      | 1,218  | 142    |
|   | ជួសជុលស្បែកជើង-ធ្វើពីរោមសត្វ និងស្បែកសត្វ             | 9523     | 4,010      | 3,621  | 389    |
|   | ជួសជុលគ្រឿងសង្ហារឹម                                   | 9524     | 44         | 37     | 7      |
|   | ជួសជុលសម្ភារៈប្រើប្រាស់ក្នុងផ្ទះ និងផ្ទាល់ខ្លួនដទៃទៀត | 9529     | 659        | 554    | 105    |
|   | បោកអ៊ុតសំលៀកបំពាក់                                    | 9601     | 11,573     | 3,230  | 8,343  |
|   | កែសម្រួល  | 9602     | 52,654     | 16,018 | 36,636 |
|   | សេវាកម្មបុណ្យសព                                       | 9603     | 726        | 605    | 121    |
|   | សេវាកម្មផ្ទាល់ខ្លួនដទៃទៀត ដែលពុំមានចំណាត់ថ្នាក់       | 9609     | 4,320      | 1,565  | 2,755  |

តារាង៨.១.១. ចំនួនអ្នកចូលរួមការងារបែងចែកតាមភេទ - តាមរាជធានី ខេត្ត

| រាជធានី ខេត្ត     | ភេទនៃអ្នកចូលរួមការងារ |           |           |            |       |      |
|-------------------|-----------------------|-----------|-----------|------------|-------|------|
|                   | ទាំងពីរភេទ            | ប្រុស     | ស្រី      | ទាំងពីរភេទ | ប្រុស | ស្រី |
|                   | ( អ្នកចូលរួមការងារ )  |           |           | ភាគរយ (%)  |       |      |
| <b>កម្ពុជា</b>    | 2,969,593             | 1,208,558 | 1,761,035 | 100.0      | 40.7  | 59.3 |
| ០១ បន្ទាយមានជ័យ   | 77,484                | 35,877    | 41,607    | 2.6        | 1.2   | 1.4  |
| ០២ បាត់ដំបង       | 114,946               | 53,788    | 61,158    | 3.9        | 1.8   | 2.1  |
| ០៣ កំពង់ចាម       | 140,665               | 54,261    | 86,404    | 4.7        | 1.8   | 2.9  |
| ០៤ កំពង់ឆ្នាំង    | 122,901               | 34,788    | 88,113    | 4.1        | 1.2   | 3.0  |
| ០៥ កំពង់ស្ពឺ      | 242,602               | 81,194    | 161,408   | 8.2        | 2.7   | 5.4  |
| ០៦ កំពង់ធំ        | 69,013                | 29,841    | 39,172    | 2.3        | 1.0   | 1.3  |
| ០៧ កំពត           | 67,552                | 31,410    | 36,142    | 2.3        | 1.1   | 1.2  |
| ០៨ កណ្តាល         | 293,005               | 107,251   | 185,754   | 9.9        | 3.6   | 6.3  |
| ០៩ កោះកុង         | 28,845                | 12,686    | 16,159    | 1.0        | 0.4   | 0.5  |
| ១០ ក្រចេះ         | 30,352                | 14,596    | 15,756    | 1.0        | 0.5   | 0.5  |
| ១១ មណ្ឌលគិរី      | 10,445                | 5,137     | 5,308     | 0.4        | 0.2   | 0.2  |
| ១២ រាជធានីភ្នំពេញ | 877,632               | 357,960   | 519,672   | 29.6       | 12.1  | 17.5 |
| ១៣ ព្រះវិហារ      | 22,411                | 10,329    | 12,082    | 0.8        | 0.3   | 0.4  |
| ១៤ ព្រៃវែង        | 85,051                | 40,364    | 44,687    | 2.9        | 1.4   | 1.5  |
| ១៥ ពោធិ៍សាត់      | 61,483                | 22,533    | 38,950    | 2.1        | 0.8   | 1.3  |
| ១៦ រតនៈគិរី       | 20,352                | 9,533     | 10,819    | 0.7        | 0.3   | 0.4  |
| ១៧ សៀមរាប         | 134,488               | 65,329    | 69,159    | 4.5        | 2.2   | 2.3  |
| ១៨ ព្រះសីហនុ      | 93,315                | 44,103    | 49,212    | 3.1        | 1.5   | 1.7  |
| ១៩ ស្ទឹងត្រែង     | 17,765                | 8,263     | 9,502     | 0.6        | 0.3   | 0.3  |
| ២០ ស្វាយរៀង       | 170,706               | 71,987    | 98,719    | 5.7        | 2.4   | 3.3  |
| ២១ តាកែវ          | 172,085               | 65,572    | 106,513   | 5.8        | 2.2   | 3.6  |
| ២២ ឧត្តរមានជ័យ    | 21,616                | 10,436    | 11,180    | 0.7        | 0.4   | 0.4  |
| ២៣ កែប            | 8,687                 | 3,388     | 5,299     | 0.3        | 0.1   | 0.2  |
| ២៤ ប៉ៃលិន         | 12,559                | 6,182     | 6,377     | 0.4        | 0.2   | 0.2  |
| ២៥ ត្បូងឃ្មុំ     | 73,633                | 31,750    | 41,883    | 2.5        | 1.1   | 1.4  |

តារាង៨.១.២. ចំនួនអ្នកចូលរួមការងារបែងចែកតាមភេទនៃអ្នកតំណាង - តាមរាជធានី ខេត្ត

| រាជធានី ខេត្ត     | ភេទនៃអ្នកតំណាង       |           |           |            |       |      |
|-------------------|----------------------|-----------|-----------|------------|-------|------|
|                   | ទាំងពីរភេទ           | ប្រុស     | ស្រី      | ទាំងពីរភេទ | ប្រុស | ស្រី |
|                   | ( អ្នកចូលរួមការងារ ) |           |           | ភាគរយ (%)  |       |      |
| <b>កម្ពុជា</b>    | 2,969,593            | 1,913,189 | 1,056,404 | 100.0      | 64.4  | 35.6 |
| ០១ បន្ទាយមានជ័យ   | 77,484               | 42,425    | 35,059    | 2.6        | 1.4   | 1.2  |
| ០២ បាត់ដំបង       | 114,946              | 59,291    | 55,655    | 3.9        | 2.0   | 1.9  |
| ០៣ កំពង់ចាម       | 140,665              | 91,580    | 49,085    | 4.7        | 3.1   | 1.7  |
| ០៤ កំពង់ឆ្នាំង    | 122,901              | 82,904    | 39,997    | 4.1        | 2.8   | 1.3  |
| ០៥ កំពង់ស្ពឺ      | 242,602              | 156,265   | 86,337    | 8.2        | 5.3   | 2.9  |
| ០៦ កំពង់ធំ        | 69,013               | 32,767    | 36,246    | 2.3        | 1.1   | 1.2  |
| ០៧ កំពត           | 67,552               | 38,909    | 28,643    | 2.3        | 1.3   | 1.0  |
| ០៨ កណ្តាល         | 293,005              | 202,572   | 90,433    | 9.9        | 6.8   | 3.0  |
| ០៩ កោះកុង         | 28,845               | 19,014    | 9,831     | 1.0        | 0.6   | 0.3  |
| ១០ ក្រចេះ         | 30,352               | 16,064    | 14,288    | 1.0        | 0.5   | 0.5  |
| ១១ មណ្ឌលគិរី      | 10,445               | 5,520     | 4,925     | 0.4        | 0.2   | 0.2  |
| ១២ រាជធានីភ្នំពេញ | 877,632              | 631,933   | 245,699   | 29.6       | 21.3  | 8.3  |
| ១៣ ព្រះវិហារ      | 22,411               | 11,433    | 10,978    | 0.8        | 0.4   | 0.4  |
| ១៤ ព្រៃវែង        | 85,051               | 45,890    | 39,161    | 2.9        | 1.5   | 1.3  |
| ១៥ ពោធិ៍សាត់      | 61,483               | 32,744    | 28,739    | 2.1        | 1.1   | 1.0  |
| ១៦ រតនៈគិរី       | 20,352               | 11,127    | 9,225     | 0.7        | 0.4   | 0.3  |
| ១៧ សៀមរាប         | 134,488              | 70,795    | 63,693    | 4.5        | 2.4   | 2.1  |
| ១៨ ព្រះសីហនុ      | 93,315               | 71,002    | 22,313    | 3.1        | 2.4   | 0.8  |
| ១៩ ស្ទឹងត្រែង     | 17,765               | 8,881     | 8,884     | 0.6        | 0.3   | 0.3  |
| ២០ ស្វាយរៀង       | 170,706              | 127,041   | 43,665    | 5.7        | 4.3   | 1.5  |
| ២១ តាកែវ          | 172,085              | 86,100    | 85,985    | 5.8        | 2.9   | 2.9  |
| ២២ ឧត្តរមានជ័យ    | 21,616               | 10,923    | 10,693    | 0.7        | 0.4   | 0.4  |
| ២៣ កែប            | 8,687                | 4,707     | 3,980     | 0.3        | 0.2   | 0.1  |
| ២៤ ប៉ៃលិន         | 12,559               | 7,179     | 5,380     | 0.4        | 0.2   | 0.2  |
| ២៥ ត្បូងឃ្មុំ     | 73,633               | 46,123    | 27,510    | 2.5        | 1.6   | 0.9  |

តារាង៩.១. ចំនួនអ្នកចូលរួមការងាររបស់ចែកតាមការចុះបញ្ជី - តាមរាជធានី ខេត្ត

| រាជធានី ខេត្ត     | បានចុះបញ្ជី ឬមិនបានចុះបញ្ជី |             |                |           |             |                |
|-------------------|-----------------------------|-------------|----------------|-----------|-------------|----------------|
|                   | សរុប                        | បានចុះបញ្ជី | មិនបានចុះបញ្ជី | សរុប      | បានចុះបញ្ជី | មិនបានចុះបញ្ជី |
|                   | (អ្នកចូលរួមការងារ)          |             |                | ភាគរយ (%) |             |                |
| <b>កម្ពុជា</b>    | 2,969,593                   | 1,860,783   | 1,108,810      | 100.0     | 62.7        | 37.3           |
| ០១ បន្ទាយមានជ័យ   | 77,484                      | 29,703      | 47,781         | 2.6       | 1.0         | 1.6            |
| ០២ បាត់ដំបង       | 114,946                     | 41,567      | 73,379         | 3.9       | 1.4         | 2.5            |
| ០៣ កំពង់ចាម       | 140,665                     | 79,986      | 60,679         | 4.7       | 2.7         | 2.0            |
| ០៤ កំពង់ឆ្នាំង    | 122,901                     | 85,982      | 36,919         | 4.1       | 2.9         | 1.2            |
| ០៥ កំពង់ស្ពឺ      | 242,602                     | 185,353     | 57,249         | 8.2       | 6.2         | 1.9            |
| ០៦ កំពង់ធំ        | 69,013                      | 23,271      | 45,742         | 2.3       | 0.8         | 1.5            |
| ០៧ កំពត           | 67,552                      | 30,979      | 36,573         | 2.3       | 1.0         | 1.2            |
| ០៨ កណ្តាល         | 293,005                     | 215,855     | 77,150         | 9.9       | 7.3         | 2.6            |
| ០៩ កោះកុង         | 28,845                      | 16,015      | 12,830         | 1.0       | 0.5         | 0.4            |
| ១០ ក្រចេះ         | 30,352                      | 9,112       | 21,240         | 1.0       | 0.3         | 0.7            |
| ១១ មណ្ឌលគិរី      | 10,445                      | 3,935       | 6,510          | 0.4       | 0.1         | 0.2            |
| ១២ រាជធានីភ្នំពេញ | 877,632                     | 648,348     | 229,284        | 29.6      | 21.8        | 7.7            |
| ១៣ ព្រះវិហារ      | 22,411                      | 7,343       | 15,068         | 0.8       | 0.2         | 0.5            |
| ១៤ ព្រៃវែង        | 85,051                      | 27,417      | 57,634         | 2.9       | 0.9         | 1.9            |
| ១៥ ពោធិ៍សាត់      | 61,483                      | 29,738      | 31,745         | 2.1       | 1.0         | 1.1            |
| ១៦ រតនៈគិរី       | 20,352                      | 6,613       | 13,739         | 0.7       | 0.2         | 0.5            |
| ១៧ សៀមរាប         | 134,488                     | 56,523      | 77,965         | 4.5       | 1.9         | 2.6            |
| ១៨ ព្រះសីហនុ      | 93,315                      | 68,415      | 24,900         | 3.1       | 2.3         | 0.8            |
| ១៩ ស្ទឹងត្រែង     | 17,765                      | 5,606       | 12,159         | 0.6       | 0.2         | 0.4            |
| ២០ ស្វាយរៀង       | 170,706                     | 135,343     | 35,363         | 5.7       | 4.6         | 1.2            |
| ២១ តាកែវ          | 172,085                     | 105,412     | 66,673         | 5.8       | 3.5         | 2.2            |
| ២២ ឧត្តរមានជ័យ    | 21,616                      | 6,772       | 14,844         | 0.7       | 0.2         | 0.5            |
| ២៣ កែប            | 8,687                       | 4,225       | 4,462          | 0.3       | 0.1         | 0.2            |
| ២៤ ប៉ៃលិន         | 12,559                      | 5,241       | 7,318          | 0.4       | 0.2         | 0.2            |
| ២៥ ត្បូងឃ្មុំ     | 73,633                      | 32,029      | 41,604         | 2.5       | 1.1         | 1.4            |

តារាង ៩.២.១. ចំនួនអ្នកចូលរួមការងារបែងចែកតាមម្ចាស់កម្មសិទ្ធិ – តាមរាជធានី ខេត្ត (១/២)

| រាជធានី ខេត្ត     | ម្ចាស់កម្មសិទ្ធិ   |                                   |                               |                               |  |  |   |
|-------------------|--------------------|-----------------------------------|-------------------------------|-------------------------------|--|--|---|
|                   | សរុប               | សហគ្រាសឯក<br>បុគ្គល/រូបវន្តបុគ្គល | ក្រុមហ៊ុនសហ<br>កម្មសិទ្ធិទូទៅ | ក្រុមហ៊ុនសហ<br>កម្មសិទ្ធិទូទៅ | សហគ្រាសឯកបុគ្គល<br>ទទួលខុសត្រូវមានកម្រិត | ក្រុមហ៊ុនឯកជនទទួល<br>ខុសត្រូវមានកម្រិត | ក្រុមហ៊ុនមហាជនទទួល<br>ខុសត្រូវមានកម្រិត |
|                   | (អ្នកចូលរួមការងារ) |                                   |                               |                               |  |  |   |
| <b>កម្ពុជា</b>    | 2,969,593          | 1,725,463                         | 63,813                        | 92,862                        | 165,480                                  | 357,686                                | 266,199                                 |
| ០១ បន្ទាយមានជ័យ   | 77,484             | 58,898                            | 463                           | 422                           | 1,488                                    | 1,286                                  | 3,631                                   |
| ០២ បាត់ដំបង       | 114,946            | 90,949                            | 1,047                         | 475                           | 153                                      | 2,700                                  | 2,273                                   |
| ០៣ កំពង់ចាម       | 140,665            | 74,549                            | 137                           | 4,538                         | 3,923                                    | 25,245                                 | 5,444                                   |
| ០៤ កំពង់ឆ្នាំង    | 122,901            | 50,319                            | 370                           | 12,112                        | 233                                      | 22,947                                 | 28,532                                  |
| ០៥ កំពង់ស្ពឺ      | 242,602            | 114,053                           | 17,355                        | 26,096                        | 14,387                                   | 21,632                                 | 27,650                                  |
| ០៦ កំពង់ធំ        | 69,013             | 53,830                            | 321                           | 1,454                         | 106                                      | 1,235                                  | 679                                     |
| ០៧ កំពត           | 67,552             | 45,001                            | 1,848                         | 404                           | 643                                      | 2,417                                  | 1,871                                   |
| ០៨ កណ្តាល         | 293,005            | 134,475                           | 5,347                         | 21,537                        | 24,270                                   | 34,343                                 | 48,231                                  |
| ០៩ កោះកុង         | 28,845             | 26,101                            | 225                           | 114                           | -  | 502                                    | -                                       |
| ១០ ក្រចេះ         | 30,352             | 25,115                            | 422                           | 38                            | 2  | 332                                    | 42                                      |
| ១១ មណ្ឌលគិរី      | 10,445             | 8,439                             | 62                            | 7                             | -  | 258                                    | 406                                     |
| ១២ រាជធានីភ្នំពេញ | 877,632            | 507,536                           | 27,319                        | 14,918                        | 44,736                                   | 159,171                                | 84,080                                  |
| ១៣ ព្រះវិហារ      | 22,411             | 17,402                            | 21                            | 146                           | 23                                       | 529                                    | 374                                     |
| ១៤ ព្រៃវែង        | 85,051             | 68,453                            | 697                           | 413                           | 358                                      | 1,021                                  | 637                                     |
| ១៥ ពោធិ៍សាត់      | 61,483             | 43,263                            | 225                           | 289                           | 31                                       | 891                                    | 8,597                                   |
| ១៦ រតនៈគិរី       | 20,352             | 16,614                            | 50                            | 307                           | 59                                       | 843                                    | -                                       |
| ១៧ សៀមរាប         | 134,488            | 103,540                           | 1,869                         | 1,277                         | 1,523                                    | 3,790                                  | 2,409                                   |
| ១៨ ព្រះសីហនុ      | 93,315             | 37,707                            | 945                           | 2,519                         | 20,821                                   | 6,178                                  | 11,438                                  |
| ១៩ ស្ទឹងត្រែង     | 17,765             | 14,384                            | 13                            | 302                           | 260                                      | 150                                    | 145                                     |
| ២០ ស្វាយរៀង       | 170,706            | 46,235                            | 429                           | 2,661                         | 42,145                                   | 44,882                                 | 24,002                                  |
| ២១ តាកែវ          | 172,085            | 105,357                           | 1,355                         | 2,391                         | 9,601                                    | 22,276                                 | 15,006                                  |
| ២២ ឧត្តរមានជ័យ    | 21,616             | 18,097                            | 114                           | 130                           | -  | 80                                     | 11                                      |
| ២៣ កែប            | 8,687              | 6,036                             | 852                           | 3                             | 39                                       | 221                                    | 35                                      |
| ២៤ ប៉ៃលិន         | 12,559             | 10,053                            | 313                           | 17                            | -  | 638                                    | 9                                       |
| ២៥ ត្បូងឃ្មុំ     | 73,633             | 49,057                            | 2,014                         | 292                           | 679                                      | 4,119                                  | 697                                     |

តារាង ៩.២.២. ចំនួនអ្នកចូលរួមការងាររបស់ចែកតាមម្ចាស់កម្មសិទ្ធិ – តាមរាជធានី ខេត្ត (២/២)

| រាជធានី ខេត្ត     | ម្ចាស់កម្មសិទ្ធិ                 |                |             |                     |                    |                |                               |               |
|-------------------|----------------------------------|----------------|-------------|---------------------|--------------------|----------------|-------------------------------|---------------|
|                   | ផលប្រយោជន៍ក្នុងសម្ព័ន្ធអាជីវកម្ម | សហគ្រាសសាធារណៈ | សហគ្រាសរដ្ឋ | ក្រុមហ៊ុនចម្រុះរដ្ឋ | សាខាក្រុមហ៊ុនបរទេស | ការិយាល័យតំណាង | សមាគម/អង្គការមិនមែនរដ្ឋាភិបាល | សហគ្រាសដទៃទៀត |
|                   | (អ្នកចូលរួមការងារ)               |                |             |                     |                    |                |                               |               |
| <b>កម្ពុជា</b>    | 22,096                           | 20,135         | 131,358     | 11,938              | 17,756             | 2,053          | 7,957                         | 84,797        |
| ០១ បន្ទាយមានជ័យ   | -                                | 1,041          | 5,537       | 668                 | 2                  | 30             | 233                           | 3,785         |
| ០២ បាត់ដំបង       | 165                              | 1,880          | 8,443       | 157                 | 55                 | 77             | 756                           | 5,816         |
| ០៣ កំពង់ចាម       | 174                              | 799            | 14,979      | 283                 | 5,934              | 173            | 156                           | 4,331         |
| ០៤ កំពង់ឆ្នាំង    | 16                               | 624            | 4,195       | 15                  | 8                  | 27             | 94                            | 3,409         |
| ០៥ កំពង់ស្ពឺ      | 131                              | 816            | 7,947       | 201                 | 642                | 85             | 127                           | 11,480        |
| ០៦ កំពង់ធំ        | 187                              | 1,078          | 5,101       | 251                 | 103                | 7              | 483                           | 4,178         |
| ០៧ កំពត           | 980                              | 371            | 5,196       | 662                 | 5,534              | 5              | 386                           | 2,234         |
| ០៨ កណ្តាល         | 2,673                            | 828            | 14,303      | 341                 | 377                | 127            | 260                           | 5,893         |
| ០៩ កោះកុង         | -                                | 23             | 1,236       | -                   | 249                | 4              | 11                            | 380           |
| ១០ ក្រចេះ         | 71                               | 154            | 2,447       | 457                 | 1                  | 81             | 2                             | 1,188         |
| ១១ មណ្ឌលគិរី      | 39                               | 258            | 637         | -                   | 5                  | -              | 102                           | 232           |
| ១២ រាជធានីភ្នំពេញ | 7,367                            | 2,846          | 11,097      | 5,130               | 4,207              | 1,059          | 2,640                         | 5,526         |
| ១៣ ព្រះវិហារ      | -                                | 884            | 1,922       | 13                  | -                  | 11             | 36                            | 1,050         |
| ១៤ ព្រៃវែង        | -                                | 2,488          | 5,286       | 576                 | 335                | 40             | 60                            | 4,687         |
| ១៥ ពោធិ៍សាត់      | 8                                | 102            | 4,361       | 299                 | 1                  | 37             | 209                           | 3,170         |
| ១៦ រតនៈគិរី       | 60                               | 353            | 1,673       | -                   | 3                  | 4              | 118                           | 268           |
| ១៧ សៀមរាប         | 497                              | 733            | 10,089      | 1,895               | 54                 | 227            | 1,324                         | 5,261         |
| ១៨ ព្រះសីហនុ      | 8,951                            | 1,250          | 2,101       | 48                  | 1                  | -              | 327                           | 1,029         |
| ១៩ ស្ទឹងត្រែង     | -                                | 81             | 1,656       | -                   | 2                  | -              | 78                            | 694           |
| ២០ ស្វាយរៀង       | -                                | 1,266          | 5,787       | 2                   | 11                 | -              | 145                           | 3,141         |
| ២១ តាកែវ          | 771                              | 760            | 8,614       | 799                 | 210                | 30             | 152                           | 4,763         |
| ២២ ឧត្តរមានជ័យ    | -                                | 1,168          | 990         | -                   | 4                  | 4              | 44                            | 974           |
| ២៣ កែប            | -                                | 143            | 755         | -                   | -                  | 1              | 144                           | 458           |
| ២៤ ប៉ៃលិន         | -                                | 1              | 907         | -                   | 1                  | -              | 35                            | 585           |
| ២៥ ត្បូងឃ្មុំ     | 6                                | 188            | 6,099       | 141                 | 17                 | 24             | 35                            | 10,265        |



តារាង៩.៣.១. ភាគរយនៃចំនួនអ្នកចូលរួមការងារបែងចែកតាមម្ចាស់កម្មសិទ្ធិ – តាមរាជធានី ខេត្ត ( ១/២ )

| រាជធានី ខេត្ត     | ម្ចាស់កម្មសិទ្ធិ |                               |                           |                           |                                      |                                    |                                     |
|-------------------|------------------|-------------------------------|---------------------------|---------------------------|--------------------------------------|------------------------------------|-------------------------------------|
|                   | សរុប             | សហគ្រាសឯកបុគ្គល/រូបវន្តបុគ្គល | ក្រុមហ៊ុនសហកម្មសិទ្ធិទូទៅ | ក្រុមហ៊ុនសហកម្មសិទ្ធិទូទៅ | សហគ្រាសឯកបុគ្គលទទួលខុសត្រូវមានកម្រិត | ក្រុមហ៊ុនឯកជនទទួលខុសត្រូវមានកម្រិត | ក្រុមហ៊ុនមហាជនទទួលខុសត្រូវមានកម្រិត |
|                   | ភាគរយ (%)        |                               |                           |                           |                                      |                                    |                                     |
| <b>កម្ពុជា</b>    | 100.0            | 58.1                          | 2.1                       | 3.1                       | 5.6                                  | 12.0                               | 9.0                                 |
| ០១ បន្ទាយមានជ័យ   | 2.6              | 2.0                           | 0.0                       | 0.0                       | 0.1                                  | 0.0                                | 0.1                                 |
| ០២ បាត់ដំបង       | 3.9              | 3.1                           | 0.0                       | 0.0                       | 0.0                                  | 0.1                                | 0.1                                 |
| ០៣ កំពង់ចាម       | 4.7              | 2.5                           | 0.0                       | 0.2                       | 0.1                                  | 0.9                                | 0.2                                 |
| ០៤ កំពង់ឆ្នាំង    | 4.1              | 1.7                           | 0.0                       | 0.4                       | 0.0                                  | 0.8                                | 1.0                                 |
| ០៥ កំពង់ស្ពឺ      | 8.2              | 3.8                           | 0.6                       | 0.9                       | 0.5                                  | 0.7                                | 0.9                                 |
| ០៦ កំពង់ធំ        | 2.3              | 1.8                           | 0.0                       | 0.0                       | 0.0                                  | 0.0                                | 0.0                                 |
| ០៧ កំពត           | 2.3              | 1.5                           | 0.1                       | 0.0                       | 0.0                                  | 0.1                                | 0.1                                 |
| ០៨ កណ្តាល         | 9.9              | 4.5                           | 0.2                       | 0.7                       | 0.8                                  | 1.2                                | 1.6                                 |
| ០៩ កោះកុង         | 1.0              | 0.9                           | 0.0                       | 0.0                       | 0.0                                  | 0.0                                | 0.0                                 |
| ១០ ក្រចេះ         | 1.0              | 0.8                           | 0.0                       | 0.0                       | 0.0                                  | 0.0                                | 0.0                                 |
| ១១ មណ្ឌលគិរី      | 0.4              | 0.3                           | 0.0                       | 0.0                       | 0.0                                  | 0.0                                | 0.0                                 |
| ១២ រាជធានីភ្នំពេញ | 29.6             | 17.1                          | 0.9                       | 0.5                       | 1.5                                  | 5.4                                | 2.8                                 |
| ១៣ ព្រះវិហារ      | 0.8              | 0.6                           | 0.0                       | 0.0                       | 0.0                                  | 0.0                                | 0.0                                 |
| ១៤ ព្រៃវែង        | 2.9              | 2.3                           | 0.0                       | 0.0                       | 0.0                                  | 0.0                                | 0.0                                 |
| ១៥ ពោធិ៍សាត់      | 2.1              | 1.5                           | 0.0                       | 0.0                       | 0.0                                  | 0.0                                | 0.3                                 |
| ១៦ រតនៈគិរី       | 0.7              | 0.6                           | 0.0                       | 0.0                       | 0.0                                  | 0.0                                | 0.0                                 |
| ១៧ សៀមរាប         | 4.5              | 3.5                           | 0.1                       | 0.0                       | 0.1                                  | 0.1                                | 0.1                                 |
| ១៨ ព្រះសីហនុ      | 3.1              | 1.3                           | 0.0                       | 0.1                       | 0.7                                  | 0.2                                | 0.4                                 |
| ១៩ ស្ទឹងត្រែង     | 0.6              | 0.5                           | 0.0                       | 0.0                       | 0.0                                  | 0.0                                | 0.0                                 |
| ២០ ស្វាយរៀង       | 5.7              | 1.6                           | 0.0                       | 0.1                       | 1.4                                  | 1.5                                | 0.8                                 |
| ២១ តាកែវ          | 5.8              | 3.5                           | 0.0                       | 0.1                       | 0.3                                  | 0.8                                | 0.5                                 |
| ២២ ឧត្តរមានជ័យ    | 0.7              | 0.6                           | 0.0                       | 0.0                       | 0.0                                  | 0.0                                | 0.0                                 |
| ២៣ កែប            | 0.3              | 0.2                           | 0.0                       | 0.0                       | 0.0                                  | 0.0                                | 0.0                                 |
| ២៤ ប៉ៃលិន         | 0.4              | 0.3                           | 0.0                       | 0.0                       | 0.0                                  | 0.0                                | 0.0                                 |
| ២៥ ត្បូងឃ្មុំ     | 2.5              | 1.7                           | 0.1                       | 0.0                       | 0.0                                  | 0.1                                | 0.0                                 |

តារាង៩.៣.២. ភាគរយចំនួនអ្នកចូលរួមការងារបែងចែកតាមម្ចាស់កម្មសិទ្ធិ – តាមរាជធានី ខេត្ត (២/២)

| រាជធានី ខេត្ត     | ម្ចាស់កម្មសិទ្ធិ                 |                |             |                     |                    |                |                               |               |
|-------------------|----------------------------------|----------------|-------------|---------------------|--------------------|----------------|-------------------------------|---------------|
|                   | ផលប្រយោជន៍ក្នុងសម្ព័ន្ធអាជីវកម្ម | សហគ្រាសសាធារណៈ | សហគ្រាសរដ្ឋ | ក្រុមហ៊ុនចម្រុះរដ្ឋ | សាខាក្រុមហ៊ុនបរទេស | ការិយាល័យតំណាង | សមាគម/អង្គការមិនមែនរដ្ឋាភិបាល | សហគ្រាសដទៃទៀត |
|                   | ភាគរយ (%)                        |                |             |                     |                    |                |                               |               |
| <b>កម្ពុជា</b>    | 0.7                              | 0.7            | 4.4         | 0.4                 | 0.6                | 0.1            | 0.3                           | 2.9           |
| ០១ បន្ទាយមានជ័យ   | 0.0                              | 0.0            | 0.2         | 0.0                 | 0.0                | 0.0            | 0.0                           | 0.1           |
| ០២ បាត់ដំបង       | 0.0                              | 0.1            | 0.3         | 0.0                 | 0.0                | 0.0            | 0.0                           | 0.2           |
| ០៣ កំពង់ចាម       | 0.0                              | 0.0            | 0.5         | 0.0                 | 0.2                | 0.0            | 0.0                           | 0.1           |
| ០៤ កំពង់ឆ្នាំង    | 0.0                              | 0.0            | 0.1         | 0.0                 | 0.0                | 0.0            | 0.0                           | 0.1           |
| ០៥ កំពង់ស្ពឺ      | 0.0                              | 0.0            | 0.3         | 0.0                 | 0.0                | 0.0            | 0.0                           | 0.4           |
| ០៦ កំពង់ធំ        | 0.0                              | 0.0            | 0.2         | 0.0                 | 0.0                | 0.0            | 0.0                           | 0.1           |
| ០៧ កំពត           | 0.0                              | 0.0            | 0.2         | 0.0                 | 0.2                | 0.0            | 0.0                           | 0.1           |
| ០៨ កណ្តាល         | 0.1                              | 0.0            | 0.5         | 0.0                 | 0.0                | 0.0            | 0.0                           | 0.2           |
| ០៩ កោះកុង         | 0.0                              | 0.0            | 0.0         | 0.0                 | 0.0                | 0.0            | 0.0                           | 0.0           |
| ១០ ក្រចេះ         | 0.0                              | 0.0            | 0.1         | 0.0                 | 0.0                | 0.0            | 0.0                           | 0.0           |
| ១១ មណ្ឌលគិរី      | 0.0                              | 0.0            | 0.0         | 0.0                 | 0.0                | 0.0            | 0.0                           | 0.0           |
| ១២ រាជធានីភ្នំពេញ | 0.2                              | 0.1            | 0.4         | 0.2                 | 0.1                | 0.0            | 0.1                           | 0.2           |
| ១៣ ព្រះវិហារ      | 0.0                              | 0.0            | 0.1         | 0.0                 | 0.0                | 0.0            | 0.0                           | 0.0           |
| ១៤ ព្រៃវែង        | 0.0                              | 0.1            | 0.2         | 0.0                 | 0.0                | 0.0            | 0.0                           | 0.2           |
| ១៥ ពោធិ៍សាត់      | 0.0                              | 0.0            | 0.1         | 0.0                 | 0.0                | 0.0            | 0.0                           | 0.1           |
| ១៦ រតនៈគិរី       | 0.0                              | 0.0            | 0.1         | 0.0                 | 0.0                | 0.0            | 0.0                           | 0.0           |
| ១៧ សៀមរាប         | 0.0                              | 0.0            | 0.3         | 0.1                 | 0.0                | 0.0            | 0.0                           | 0.2           |
| ១៨ ព្រះសីហនុ      | 0.3                              | 0.0            | 0.1         | 0.0                 | 0.0                | 0.0            | 0.0                           | 0.0           |
| ១៩ ស្ទឹងត្រែង     | 0.0                              | 0.0            | 0.1         | 0.0                 | 0.0                | 0.0            | 0.0                           | 0.0           |
| ២០ ស្វាយរៀង       | 0.0                              | 0.0            | 0.2         | 0.0                 | 0.0                | 0.0            | 0.0                           | 0.1           |
| ២១ តាកែវ          | 0.0                              | 0.0            | 0.3         | 0.0                 | 0.0                | 0.0            | 0.0                           | 0.2           |
| ២២ ឧត្តរមានជ័យ    | 0.0                              | 0.0            | 0.0         | 0.0                 | 0.0                | 0.0            | 0.0                           | 0.0           |
| ២៣ កែប            | 0.0                              | 0.0            | 0.0         | 0.0                 | 0.0                | 0.0            | 0.0                           | 0.0           |
| ២៤ ប៉ៃលិន         | 0.0                              | 0.0            | 0.0         | 0.0                 | 0.0                | 0.0            | 0.0                           | 0.0           |
| ២៥ ត្បូងឃ្មុំ     | 0.0                              | 0.0            | 0.2         | 0.0                 | 0.0                | 0.0            | 0.0                           | 0.3           |

តារាង៩.៤. ចំនួនអ្នកចូលរួមការងារបែងចែកតាមទីស្នាក់ការកណ្តាល ឬសាខា - តាមរាជធានី ខេត្ត

| រាជធានី ខេត្ត     | ទីស្នាក់ការកណ្តាល ឬសាខា |                |                       |         |           |                |                       |      |
|-------------------|-------------------------|----------------|-----------------------|---------|-----------|----------------|-----------------------|------|
|                   | សរុប                    | អង្គភាព<br>ទោល | ទីស្នាក់ការ<br>កណ្តាល | សាខា    | សរុប      | អង្គភាព<br>ទោល | ទីស្នាក់ការ<br>កណ្តាល | សាខា |
|                   | ( អ្នកចូលរួមការងារ )    |                |                       |         | ភាគរយ (%) |                |                       |      |
| <b>កម្ពុជា</b>    | 2,969,593               | 2,640,277      | 48,669                | 280,647 | 100.0     | 88.9           | 1.6                   | 9.5  |
| ០១ បន្ទាយមានជ័យ   | 77,484                  | 67,719         | 318                   | 9,447   | 2.6       | 2.3            | 0.0                   | 0.3  |
| ០២ បាត់ដំបង       | 114,946                 | 101,026        | 621                   | 13,299  | 3.9       | 3.4            | 0.0                   | 0.4  |
| ០៣ កំពង់ចាម       | 140,665                 | 112,335        | 450                   | 27,880  | 4.7       | 3.8            | 0.0                   | 0.9  |
| ០៤ កំពង់ឆ្នាំង    | 122,901                 | 113,652        | 3,100                 | 6,149   | 4.1       | 3.8            | 0.1                   | 0.2  |
| ០៥ កំពង់ស្ពឺ      | 242,602                 | 208,044        | 1,952                 | 32,606  | 8.2       | 7.0            | 0.1                   | 1.1  |
| ០៦ កំពង់ធំ        | 69,013                  | 60,808         | 169                   | 8,036   | 2.3       | 2.0            | 0.0                   | 0.3  |
| ០៧ កំពត           | 67,552                  | 53,937         | 194                   | 13,421  | 2.3       | 1.8            | 0.0                   | 0.5  |
| ០៨ កណ្តាល         | 293,005                 | 253,505        | 5,560                 | 33,940  | 9.9       | 8.5            | 0.2                   | 1.1  |
| ០៩ កោះកុង         | 28,845                  | 26,825         | 27                    | 1,993   | 1.0       | 0.9            | 0.0                   | 0.1  |
| ១០ ក្រចេះ         | 30,352                  | 26,959         | 80                    | 3,313   | 1.0       | 0.9            | 0.0                   | 0.1  |
| ១១ មណ្ឌលគិរី      | 10,445                  | 8,610          | 19                    | 1,816   | 0.4       | 0.3            | 0.0                   | 0.1  |
| ១២ រាជធានីភ្នំពេញ | 877,632                 | 804,986        | 34,127                | 38,519  | 29.6      | 27.1           | 1.1                   | 1.3  |
| ១៣ ព្រះវិហារ      | 22,411                  | 18,633         | 24                    | 3,754   | 0.8       | 0.6            | 0.0                   | 0.1  |
| ១៤ ព្រៃវែង        | 85,051                  | 73,903         | 216                   | 10,932  | 2.9       | 2.5            | 0.0                   | 0.4  |
| ១៥ ពោធិ៍សាត់      | 61,483                  | 55,718         | 102                   | 5,663   | 2.1       | 1.9            | 0.0                   | 0.2  |
| ១៦ រតនៈគិរី       | 20,352                  | 17,470         | 22                    | 2,860   | 0.7       | 0.6            | 0.0                   | 0.1  |
| ១៧ សៀមរាប         | 134,488                 | 117,290        | 424                   | 16,774  | 4.5       | 3.9            | 0.0                   | 0.6  |
| ១៨ ព្រះសីហនុ      | 93,315                  | 86,564         | 265                   | 6,486   | 3.1       | 2.9            | 0.0                   | 0.2  |
| ១៩ ស្ទឹងត្រែង     | 17,765                  | 15,429         | 38                    | 2,298   | 0.6       | 0.5            | 0.0                   | 0.1  |
| ២០ ស្វាយរៀង       | 170,706                 | 161,365        | 96                    | 9,245   | 5.7       | 5.4            | 0.0                   | 0.3  |
| ២១ តាកែវ          | 172,085                 | 153,457        | 569                   | 18,059  | 5.8       | 5.2            | 0.0                   | 0.6  |
| ២២ ឧត្តរមានជ័យ    | 21,616                  | 18,987         | 65                    | 2,564   | 0.7       | 0.6            | 0.0                   | 0.1  |
| ២៣ កែប            | 8,687                   | 6,807          | -                     | 1,880   | 0.3       | 0.2            | 0.0                   | 0.1  |
| ២៤ ប៉ៃលិន         | 12,559                  | 11,215         | 27                    | 1,317   | 0.4       | 0.4            | 0.0                   | 0.0  |
| ២៥ ត្បូងឃ្មុំ     | 73,633                  | 65,033         | 204                   | 8,396   | 2.5       | 2.2            | 0.0                   | 0.3  |

**ផ្នែក ៥**  
**ឧបសម្ព័ន្ធតារាងសំណួរ**  
**( បញ្ជីអង្គការសេដ្ឋកិច្ច ឆ្នាំ២០២១ )**

ព័ត៌មានរក្សាជាការសម្ងាត់បំផុត  
តារាងចុះបញ្ជីនេះ គឺប្រើសម្រាប់គោលបំណងស្ថិតិតែ  
ប៉ុណ្ណោះ ហើយមិនប្រើសម្រាប់ការងារពន្ធដារទេ។



**រាជរដ្ឋាភិបាលកម្ពុជា**  
**ជំរឿនសេដ្ឋកិច្ចនៅព្រះរាជាណាចក្រកម្ពុជា ឆ្នាំ២០២២**  
**បញ្ជីអង្គការសេដ្ឋកិច្ច ឆ្នាំ២០២១**



ទំព័រទី.....នៃទំព័រសរុប.....

| លេខរៀង | លេខរៀងអង្គការសេដ្ឋកិច្ច | រាជធានី/ខេត្ត   |     | ក្រុង/ស្រុក/ខណ្ឌ |          |          |            | ឃុំ/សង្កាត់                            |  |  | ភូមិ                         |              | មណ្ឌលជំរឿនលេខ |         |  |                        |    |
|--------|-------------------------|---|-----|------------------|----------|----------|------------|--|--|--|------------------------------|--------------|---------------|---------|--|------------------------|----|
|        |                         | ឈ្មោះអង្គការសេដ្ឋកិច្ច (បើគ្មានឈ្មោះអង្គការសេដ្ឋកិច្ច សូមចុះឈ្មោះម្ចាស់) (ដាក់ឈ្មោះគេស្គាល់ជាទូទៅ ក្នុងរង្វង់ក្រចក) | ភេទ | ផ្ទះលេខ          | ផ្លូវលេខ | ចុះបញ្ជី | កម្មសិទ្ធិ | ជាអង្គការទោល ទីស្នាក់ការកណ្តាល ឬជាសាខា | ចំនួននិយោជិត/កម្មករ/ បុគ្គលិកធ្វើការប្រចាំថ្ងៃក្នុងៗសប្តាហ៍កន្លងមក (រួមទាំងម្ចាស់អង្គការសេដ្ឋកិច្ច និងអ្នកធ្វើការ) (ចុះចំនួនជាក់ស្តែង) | ប្រភេទសកម្មភាពសេដ្ឋកិច្ច/អាជីវកម្ម (សូមពិពណ៌នាអំពីផលិតផលចម្បងដែលបានផលិត/លក់/វត្ថុធាតុដើម ដែលបានកែច្នៃ ឬសេវាកម្មដែលផ្តល់ជូនអតិថិជន) (ក្នុងករណីអង្គការសេដ្ឋកិច្ចជំនួញ សូមកត់ត្រាថា តើអ្នកលក់ដុំ ឬលក់រាយ) | សកម្មភាពសេដ្ឋកិច្ច/អាជីវកម្ម | លេខកូដ ISIC4 | ខ្សែទី១       | ខ្សែទី២ | មូលហេតុអង្គការសេដ្ឋកិច្ច បិទទ្វារ (ពីខែមករា ឆ្នាំ២០២០-បច្ចុប្បន្ន) | អង្គការសេដ្ឋកិច្ចអនឡាញ |    |
| 1      | 2                       | 3   | 4   | 5A               | 5B       | 6        | 7          | 8                                      | 9  | 10   | 11                           | 12A          | 12B           | 13A     | 13B  | 14                     | 15 |
| 1      |                         |   |     |                  |          |          |            |  |  |  |                              |              |               |         |  |                        |    |
| 2      |                         |   |     |                  |          |          |            |  |  |  |                              |              |               |         |  |                        |    |
| 3      |                         |   |     |                  |          |          |            |  |  |  |                              |              |               |         |  |                        |    |
| 4      |                         |   |     |                  |          |          |            |  |  |  |                              |              |               |         |  |                        |    |
| 5      |                         |   |     |                  |          |          |            |  |  |  |                              |              |               |         |  |                        |    |
| 6      |                         |   |     |                  |          |          |            |  |  |  |                              |              |               |         |  |                        |    |
| 7      |                         |   |     |                  |          |          |            |  |  |  |                              |              |               |         |  |                        |    |
| 8      |                         |   |     |                  |          |          |            |  |  |  |                              |              |               |         |  |                        |    |
| 9      |                         |   |     |                  |          |          |            |  |  |  |                              |              |               |         |  |                        |    |
| 10     |                         |   |     |                  |          |          |            |  |  |  |                              |              |               |         |  |                        |    |
| 11     |                         |   |     |                  |          |          |            |  |  |  |                              |              |               |         |  |                        |    |
| 12     |                         |   |     |                  |          |          |            |  |  |  |                              |              |               |         |  |                        |    |
| 13     |                         |   |     |                  |          |          |            |  |  |  |                              |              |               |         |  |                        |    |
| 14     |                         |   |     |                  |          |          |            |  |  |  |                              |              |               |         |  |                        |    |
| 15     |                         |   |     |                  |          |          |            |  |  |  |                              |              |               |         |  |                        |    |
| 16     |                         |   |     |                  |          |          |            |  |  |  |                              |              |               |         |  |                        |    |
| 17     |                         |   |     |                  |          |          |            |  |  |  |                              |              |               |         |  |                        |    |
| 18     |                         |   |     |                  |          |          |            |  |  |  |                              |              |               |         |  |                        |    |
| 19     |                         |   |     |                  |          |          |            |  |  |  |                              |              |               |         |  |                        |    |
| 20     |                         |   |     |                  |          |          |            |  |  |  |                              |              |               |         |  |                        |    |

គន្លឹះក្នុងការដាក់លេខកូដ

បង្គោលទី 2 ៖ លេខរៀងអង្គការសេដ្ឋកិច្ច  
000.សម្រាប់អង្គការសេដ្ឋកិច្ចបិទទ្វារ  
\* ក្រៅពីនេះចុះលេខរៀងធម្មតា

បង្គោលទី 4 ៖  
ភេទអ្នកតំណាងអង្គការសេដ្ឋកិច្ច  
1. ប្រុស  
2. ស្រី

បង្គោលទី 6 ៖  
បានចុះបញ្ជី ឬ មិនបានចុះ  
1. បានចុះបញ្ជី  
2. មិនបានចុះ បញ្ជី

បង្គោលទី 7 ៖ ទម្រង់កម្មសិទ្ធិនៃអង្គការសេដ្ឋកិច្ច  
1. សហគ្រាសឯកបុគ្គល/បុគ្គល  
2. ក្រុមហ៊ុនសហកម្មសិទ្ធិទូទៅ  
3. ក្រុមហ៊ុនសហកម្មសិទ្ធិមានកម្រិត  
4. សហគ្រាសឯកបុគ្គលទទួលខុសត្រូវមានកម្រិត  
5. ក្រុមហ៊ុនឯកជនទទួលខុសត្រូវមានកម្រិត  
6. ក្រុមហ៊ុនមហាជនទទួលខុសត្រូវមានកម្រិត  
7. ផលប្រយោជន៍ក្នុងសម្ព័ន្ធអាជីវកម្ម (ក្រុមហ៊ុនបុត្រសម្ព័ន្ធ)  
8. សហគ្រាសសាធារណៈ  
9. សហគ្រាសរដ្ឋ  
10. ក្រុមហ៊ុនចម្រុះរដ្ឋ  
11. សាខាក្រុមហ៊ុនបរទេស  
12. ការិយាល័យតំណាង  
13. អង្គការក្រៅរដ្ឋាភិបាល  
14. ផ្សេងទៀត (បញ្ជាក់) \_\_\_\_\_

បង្គោលទី 8 ៖ អង្គការទោល ទីស្នាក់ការកណ្តាល ឬសាខា  
1. អង្គការទោល  
2. ទីស្នាក់ការកណ្តាល  
3. សាខា

បង្គោលទី 14 ៖ មូលហេតុអង្គការសេដ្ឋកិច្ចបិទទ្វារ  
1. ក្ស័យធន  
2. ផលប៉ះពាល់នៃជំងឺ COVID-19  
3. ទំនិញ/សេវាផលិត តែពុំមានទីផ្សារ  
4. ប្តូរទីតាំងទៅធ្វើនៅខេត្តផ្សេងៗ  
5. ប្តូរទីតាំងទៅធ្វើនៅស្រុកផ្សេងៗ  
6. ប្តូរទីតាំងទៅធ្វើនៅក្រៅប្រទេស  
7. ផ្សេងទៀត (បញ្ជាក់) \_\_\_\_\_

បង្គោលទី 15 ៖ អង្គការសេដ្ឋកិច្ចអនឡាញ  
1. មិនលក់តាមអនឡាញទេ  
2. លក់តាមអនឡាញសុទ្ធ  
3. លក់ទំនិញតាមអនឡាញមួយចំនួន និងលក់នៅទីតាំងខ្លះ  
4. លក់ទំនិញបន្តតាមអនឡាញដោយទទួលបានកម្រៃជើងសារ  
5. ផ្សេងទៀត (បញ្ជាក់) \_\_\_\_\_

ឈ្មោះមន្ត្រីសម្ភាសន៍.....  
ហត្ថលេខា \_\_\_\_\_ ថ្ងៃ \_\_\_\_\_ ខែ \_\_\_\_\_ ឆ្នាំ ២០២១

ឈ្មោះមន្ត្រីត្រួតពិនិត្យ.....  
ហត្ថលេខា \_\_\_\_\_ ថ្ងៃ \_\_\_\_\_ ខែ \_\_\_\_\_ ឆ្នាំ ២០២១





Kingdom of Cambodia  
Nation Religion King

# Nation-wide Establishment Listing of Cambodia 2021

## National Report on FINAL RESULTS

National Institute of Statistics, Ministry of Planning  
Phnom Penh, Cambodia



December, 2022





# Contents

|   |     |
|---|-----|
| <b>FORWARD</b> .....  | v   |
| <b>Figures at Glance</b> .....  | vii |
| SECTION I:.....   | 1   |
| <b>Outline</b> .....  | 1   |
| <b>OUTLINE</b> .....  | 2   |
| <b>Brief Analysis of Final Results of the Nation-wide Establishment Listing of Cambodia 2021</b> .....                                  | 4   |
| SECTION II: <b>Graphs and Maps</b> .....  | 7   |
| Graph 1. Percent of total establishment.....  | 8   |
| Graph 2. Establishment density .....  | 9   |
| Graph 3. Large establishment (>100).....  | 10  |
| Graph 4. Establishments in Manufacturing .....  | 11  |
| Graph 5. Percent of persons engaged .....   | 12  |
| Map 1. Number of Establishments by Provinces (2021).....  | 13  |
| Map 2. Establishment Density per Kilometer by Provinces (2021) .....  | 14  |
| Map 3. Number of Establishments with More 100 Persons Engaged by Provinces (2021).....  | 15  |
| Map 4. Number of Manufacturing Establishments by Provinces (2021) .....   | 16  |
| Map 5. Number of Persons Engaged by Provinces (2021).....   | 17  |
| SECTION III: .....  | 18  |
| <b>Tables of Establishments</b> .....   | 18  |
| Table 1. Number of Establishment by Size of Person Engaged and Sex of Representative – Cambodia (2021)<br>.....                         | 19  |
| Table 1.2. Number of Establishment by Size of Person Engaged and Registration - Cambodia (2021) .....                                   | 20  |
| Table 1.3.1. Number of Establishment by Size of Person Engaged and Ownership - Cambodia (2021) (1/2)                                    | 21  |
| Table 1.3.2. Number of Establishment by Size of Person Engaged and Ownership - Cambodia (2021) (2/2)                                    | 22  |
| Table 1.4.1. Percent of Distribution of Number of Establishment by Size of Person Engaged and Ownership -<br>Cambodia (2021) (1/2)..... | 23  |
| Table 1.4.2. Percent of Distribution of Number of Establishment by Size of Person Engaged and Ownership -<br>Cambodia (2021) (2/2)..... | 24  |
| Table 1.5. Number of Establishment by Size of Person Engaged and Single unit/Head Office or Branch -<br>Cambodia (2021).....            | 25  |
| Table 2.1. Number of Establishments by Section of Industrial Classification and Sex of Representative<br>(establishments).....          | 26  |
| Table 2.2. Percent Distribution of Number of Establishments by Section of Industrial Classification and Sex of<br>Representative.....   | 27  |
| Table 2.3.1. Number of Establishments by Section of Industrial Classification and Registration.....                                     | 28  |
| Table 2.3.2. Percent Distribution of Number of Establishments by Section of Industrial Classification and<br>Registration .....         | 29  |
| Table 2.4.1. Number of Establishments by Section of Industrial Classification and Ownership (1/2) .....                                 | 30  |
| Table 2.4.2. Number of Establishments by Section of Industrial Classification and Ownership (2/2) .....                                 | 31  |
| Table 2.4.3. Percent Distribution of Number of Establishments by Section of Industrial Classification and<br>Ownership (1/2) .....      | 32  |

|  |           |
|--|-----------|
| Table 2.4.4. Percent of Distribution of Number of Establishments by Section of Industrial Classification and Ownership (2/2) .....           | 33        |
| Table 2.5.1. Number of Establishments by Section of Industrial Classification and Whether Head Office or Branch .....                        | 34        |
| Table 2.5.2. Percent Distribution of Number of Establishments by Section of Industrial Classification and Whether Head Office or Branch..... | 35        |
| Table 2.6.1. Number of Establishments by Section of Industrial Classification and Sex of Representative (1/11).....                          | 36        |
| Table 2.6.2. Number of Establishments by Section of Industrial Classification and Sex of Representative (2/11).....                          | 37        |
| Table 2.6.3. Number of Establishments by Section of Industrial Classification and Sex of Representative (3/11).....                          | 38        |
| Table 2.6.4. Number of Establishments by Section of Industrial Classification and Sex of Representative (4/11).....                          | 39        |
| Table 2.6.5. Number of Establishments by Section of Industrial Classification and Sex of Representative (5/11).....                          | 40        |
| Table 2.6.6. Number of Establishments by Section of Industrial Classification and Sex of Representative (6/11).....                          | 41        |
| Table 2.6.7. Number of Establishments by Section of Industrial Classification and Sex of Representative (7/11).....                          | 42        |
| Table 2.6.8. Number of Establishments by Section of Industrial Classification and Sex of Representative (8/11).....                          | 43        |
| Table 2.6.9. Number of Establishments by Section of Industrial Classification and Sex of Representative (9/11).....                          | 44        |
| Table 2.6.10. Number of Establishments by Section of Industrial Classification and Sex of Representative (10/11).....                        | 45        |
| Table 2.6.11. Number of Establishments by Section of Industrial Classification and Sex of Representative (11/11).....                        | 46        |
| Table 3.1. Number of Establishments by Sex of Representative - Provinces .....   | 47        |
| Table 3.2. Number of Establishments by Registration - Provinces .....  | 48        |
| Table 3.2.1. Number of Establishments by Ownership – Provinces (1/2) .....   | 49        |
| Table 3.2.2. Number of Establishments by Ownership – Provinces (2/2) .....   | 50        |
| Table 3.2.3. Percent Distribution of Number of Establishments by Ownership – Provinces (1/2).....  | 51        |
| Table 3.2.4. Percent Distribution of Number of Establishments by Ownership – Provinces (2/2).....  | 52        |
| Table 3.3. Number of Establishments by Head Office or Branch - Provinces .....   | 53        |
| <b>SECTION IV: Tables on Persons Engaged .....</b>   | <b>54</b> |
| Table 4.1. Number of Persons Engaged by Size of Persons Engaged and Sex of Persons Engaged .....   | 55        |
| Table 4.2. Number of Persons Engaged by Size of Persons Engaged and Sex of Representative .....  | 56        |
| Table 4.3. Number of Persons Engaged by Size of Persons Engaged and Whether Registered or Not.....   | 57        |
| Table 4.4.1. Number of Persons Engaged by Size of Persons Engaged and Ownership (1/2).....   | 58        |
| Table 4.4.2. Number of Persons Engaged by Size of Persons Engaged and Ownership (2/2).....   | 59        |

|   |    |
|---|----|
| Table 4.4.3. Percent of Distribution of Number of Persons Engaged by Size of Persons Engaged and Ownership (1/2) .....                        | 60 |
| Table 4.4.4. Percent of Distribution of Number of Persons Engaged by Size of Persons Engaged and Ownership (2/2) .....                        | 61 |
| Table 5. Number of Persons Engaged by Size of Persons Engaged and Whether Head Office or Branch.....  | 62 |
| Table 6.1.1. Number of Persons Engaged by Section of Industrial Classification and Sex of Persons Engaged .....                               | 63 |
| Table 6.1.2. Percent Distribute of Number of Persons Engaged by Section of Industrial Classification and Sex of Persons Engaged .....         | 64 |
| Table 6.1.3. Number of Persons Engaged by Section of Industrial Classification and Sex of Representative ..                                   | 65 |
| Table 6.1.4. Percent Distribution of Number of Persons Engaged by Section of Industrial Classification and Sex of Representative.....         | 66 |
| Table 6.2.1. Number of Persons Engaged by Section of Industrial Classification and Whether Registered or not.....                             | 67 |
| Table 6.2.2. Percent Distribution of Number of Persons Engaged by Section of Industrial Classification and Whether Registered or not.....     | 68 |
| Table 7.1.1. Number of Persons Engaged by Section of Industrial Classification and Ownership (1/2).....                                       | 69 |
| Table 7.1.2. Number of Persons Engaged by Section of Industrial Classification and Ownership (2/2).....                                       | 70 |
| Table 7.1.3. Percent Distribution of Number of Persons Engaged by Section of Industrial Classification and Ownership (1/2) .....              | 71 |
| Table 7.1.4. Percent Distribution of Number of Persons Engaged by Section of Industrial Classification and Ownership (2/2) .....              | 72 |
| Table 7.1.5. Number of Persons Engaged by Section of Industrial Classification and Whether Head Office or Branch .....                        | 73 |
| Table 7.1.6. Percent Distribution of Number of Persons Engaged by Section of Industrial Classification and Whether Head Office or Branch..... | 74 |
| Table 7.2.1. Number of Persons Engaged by Section of Industrial Classification and Sex of Persons Engaged (1/11).....                         | 75 |
| Table 7.2.2. Number of Persons Engaged by Section of Industrial Classification and Sex of Persons Engaged (2/11).....                         | 76 |
| Table 7.2.3. Number of Persons Engaged by Section of Industrial Classification and Sex of Persons Engaged (3/11).....                         | 77 |
| Table 7.2.4. Number of Persons Engaged by Section of Industrial Classification and Sex of Persons Engaged (4/11).....                         | 78 |
| Table 7.2.5. Number of Persons Engaged by Section of Industrial Classification and Sex of Persons Engaged (5/11).....                         | 79 |
| Table 7.2.6. Number of Persons Engaged by Section of Industrial Classification and Sex of Persons Engaged (6/11).....                         | 80 |
| Table 7.2.7. Number of Persons Engaged by Section of Industrial Classification and Sex of Persons Engaged (7/11).....                         | 81 |
| Table 7.2.8. Number of Persons Engaged by Section of Industrial Classification and Sex of Persons Engaged (8/11).....                         | 82 |

|   |            |
|---|------------|
| Table 7.2.9. Number of Persons Engaged by Section of Industrial Classification and Sex of Persons Engaged (9/11).....   | 83         |
| Table 7.2.10. Number of Persons Engaged by Section of Industrial Classification and Sex of Persons Engaged (10/11)..... | 84         |
| Table 7.2.11. Number of Persons Engaged by Section of Industrial Classification and Sex of Persons Engaged (11/11)..... | 85         |
| Table 7.3.1. Number of Persons Engaged by Section of Industrial Classification and Sex of Representative (1/11).....    | 86         |
| Table 7.3.2. Number of Persons Engaged by Section of Industrial Classification and Sex of Representative (2/11).....    | 87         |
| Table 7.3.3. Number of Persons Engaged by Section of Industrial Classification and Sex of Representative (3/11).....    | 88         |
| Table 7.3.4. Number of Persons Engaged by Section of Industrial Classification and Sex of Representative (4/11).....    | 89         |
| Table 7.3.5. Number of Persons Engaged by Section of Industrial Classification and Sex of Representative (5/11).....    | 90         |
| Table 7.3.6. Number of Persons Engaged by Section of Industrial Classification and Sex of Representative (6/11).....    | 91         |
| Table 7.3.7. Number of Persons Engaged by Section of Industrial Classification and Sex of Representative (7/11).....    | 92         |
| Table 7.3.8. Number of Persons Engaged by Section of Industrial Classification and Sex of Representative (8/11).....    | 93         |
| Table 7.3.9. Number of Persons Engaged by Section of Industrial Classification and Sex of Representative (9/11).....    | 94         |
| Table 7.3.10. Number of Persons Engaged by Section of Industrial Classification and Sex of Representative (10/11).....  | 95         |
| Table 7.3.11. Number of Persons Engaged by Section of Industrial Classification and Sex of Representative (11/11).....  | 96         |
| Table 8.1.1. Number of Persons Engaged by Sex of Persons Engaged - provinces.....                                       | 97         |
| Table 8.1.2. Number of Persons Engaged by Sex of Representative - provinces .....                                       | 98         |
| Table 9.1. Number of Persons Engaged by Registration - Provinces.....   | 99         |
| Table 9.2.1. Number of Persons Engaged by Ownership – Provinces (1/2) .....   | 100        |
| Table 9.2.2. Number of Persons Engaged by Ownership – Provinces (2/2) .....   | 101        |
| Table 9.3.1. Percent Distribution of Number of Persons Engaged by Ownership – Provinces (1/2).....                      | 102        |
| Table 9.3.2. Percent Distribution of Number of Persons Engaged by Ownership – Provinces (2/2).....                      | 103        |
| Table 9.4. Number of Persons Engaged by Whether Head Office or Branch - Provinces .....                                 | 104        |
| SECTION V: .....  | 105        |
| <b>Appendices of Questionnaire.....</b>   | <b>105</b> |

## FORWARD

It is my great pleasure to officially release the final results of the Nation-wide Establishment Listing of Cambodia 2021 (EL2021) which was conducted from 09 August 2021 to 08 September 2021 with 09 August 2021 as the reference date, covering the entire territory of the Kingdom of Cambodia. Historically, it was the second establishment listing conducted as a complete count to support the implementation of the second Economic Census of Cambodia 2022. It should be noted that the first establishment listing was also conducted in 2009 to support the first Economic Census of Cambodia implemented in 2011 and supported by JICA.

Under the legal basis of the statistics law, in the whole Cambodia's territory, the EL2021 aims at compiling basic statistics on establishments and constructing a comprehensive list of establishments. The establishment list provides information on the current situation of economic activities in Cambodia and serves for useful purposes for various users such as policy makers, government officials at national and local levels, NGOs, private sectors, researchers, and development partners. The establishment list is also used as a tool of data collection and field operation for the 2022 Economic Census.

The final results contribute to the decentralized and de-concentration process and socio-economic development goals of the Royal Government of Cambodia in supporting the national statistics development plan (NSDS). I am sure that the public are very much benefitted to have the EL2021 results at the full extent possible.


I express my profound gratitude to the Royal Government of Cambodia led by **Samdech Akka Maha Sena Padei Techo HUN SEN, Prime Minister of the Kingdom of Cambodia** for his constant support to the statistical activities. I am also grateful to the leadership of Ministry of Planning (MOP) and the National Institute of Statistics (NIS). My thanks are also due to line ministries such as Ministry of Interior, Ministry of Economy and Finance, Ministry of Industry, Science, Technology & Innovation, Ministry of Mine and Energy, Ministry of Commerce and other relevant government institutions, Provincial Department of Planning which facilitated our activities and led to the success of the EL2021, which is supportive of the process of implementing Economic Census of Cambodia 2022.

I gratefully acknowledge the World Bank for technical assistance and the Australian Department of Foreign Affairs and Trade for financial support for technical assistance.

I thank also to the Governors of Phnom Penh Capital, provinces, and districts as well as commune and village chiefs who provided administrative facilitation for the implementation of the EL2021. My deep thanks are also extended the Press, the Radio, and the TV who played a very important role in the EL2021 publicity, which is supportive of the whole implementation process of Economic Census of Cambodia 2022.

The EL2021 was a huge statistical exercise and its completion was possible with the total help and cooperation received from one and all. The major share of the credit for the success of the EL2021 should go to the entrepreneurs of small, medium and large enterprises who paid busy and valuable time of their daily business to provide information establishment listing questionnaires.

I am also indebted to enumerators, supervisors, and the staff of National Institute of Statistics (NIS) and Ministry of Planning (MoP) who are devoted, hardworking, members of national committee of EC2021 and H.E Rin Virak, Permanent Secretary of State MOP and as Director of technical committee of the EC2021, all members of technical committee of the EC2021 and H.E Mrs Hang Lina, Delegate of Royal Government of Cambodia in charge of Director General of the National Institute of Statistics (NIS) proficiently led the EL2021 operations, assisted by H.E Chhay Satiya, H.E Khin Song, H.E Saint Lundy, Deputy Director General, H.E Nor Vandy, Director of Economic Statistics Department, Mr Chao Pheav, Director of DAT, Mr. Ly Sophanith, Director of ICT, Mr. So Tonnere, Deputy Director of Economic Statistics Department and other team of technical officials involved in this EL2021.

Finally, I sincere thanks are due to every one of them who contributed to the great success of the EL2021. 



**Kitti Setha Pandita CHHAY THAN**  
**Senior Minister, Minister of Planning**

Ministry of Planning  
Phnom Penh  
December, 2022

## Final Results of the Nation-wide Establishment Listing of Cambodia 2021

### Figures at Glance

|   |           |
|---|-----------|
| Number of Capital City                        | 1         |
| Number of Provinces                           | 24        |
| Number of Khans/Districts                     | 204       |
| Number of Communes/Sangkats                   | 1646      |
| Number of Villages <sup>1</sup>               | 14,583    |
| Number of Establishments                      | 742,940   |
| 5 persons engaged and over                    | 56,639    |
| 10 persons engaged and over                   | 21,232    |
| 50 persons engaged and over                   | 3,209     |
| 100 persons engaged and over                  | 1,868     |
| 500 persons engaged and over                  | 623       |
| <br>  |           |
| Female Representative (%)                     | 63.3      |
| <br>  |           |
| Urban (%)                                     | 52.9      |
| Rural (%)                                     | 47.1      |
| <br>  |           |
| Number of Persons Engaged                     | 2,969,593 |
| Male  | 1,208,558 |
| Female  | 1,761,035 |
| Number of Persons Engaged per Establishment   | 4         |
| Number of Establishments per km <sup>2</sup>  | 4         |
| Number of Establishments per 1,000 persons    | 44        |
| Population <sup>2</sup> per Establishment     | 22        |
| Number of Establishments per 1,000 households | 195       |
| Number of Households per Establishment        | 5         |

---

<sup>1</sup> The number of provinces, districts, khans, sangkats, communes and villages are from the National Report on Final Census Results 2019.

<sup>2</sup> Population size and number of households are based on Commune Database 2021.

SECTION I:  
**Outline**



# OUTLINE

Hereafter regard "the Nation-wide Establishment Listing of Cambodia 2021" as "EL2021", while NIS stands for the National Institute of Statistics, the Ministry of Planning, Cambodia.

## 1. Purpose

- To develop a national comprehensive frame for economic surveys and Economic Census 2022 of Cambodia, based on the Law on Statistics and the Sub-decree No.151 dated on 02 October 2019.
- To produce statistics of distribution of establishments and persons engaged according to various characteristics of establishments such as industry, size, and legal status, and according to various regional breakdowns.
- To provide information about business activities of establishment listing throughout Cambodia.

## 2. Reference date

As of 09 August 2021

## 3. Period of enumeration

From 09 August to 08 September 2021

## 4. Legal basis

Article 8 (or 9), the Statistics Law of Cambodia

## 5. Area coverage

The whole territory of Cambodia

## 6. Coverage

All the establishments excluding those which belong to Section A (Agriculture, Forestry, and Fishery) and Section T (Use Activities of Household as Employees) of International Standard Industrial Classifications (ISIC) Rev.4, mobile establishments, and national/local government offices including military quarters and diplomatic offices.

## 7. Definition of establishment:

An establishment is an enterprise or part of enterprise which is situated in a single location and in which only a single (non-ancillary) productive activity is carried out **or** in which the principal productive activity accounts for most of the value added. (United Nations Statistics Division). In the context of EL2021, the establishments include markets, factories, firms, handicrafts, online businesses or services, schools, universities, pagodas, hospitals, health centers and so on.

## 8. Field organization

Ministry of Planning (NIS), Provincial Coordinators (25, mostly Directors of the Provincial Planning Department), Supervisors (mostly NIS officials) Enumerators (mostly provincial or district planning officers). The training to data collectors was conducted from 02 August to 06 August 2021.

## 9. Method

An enumerator visits each establishment, and interviews the owner or the employee

who is entitled to represent the establishment, using EL2021 Form.

## **10. Administrative areas**

The administrative areas in this report are based on the boundaries adopted by the Royal Government of Cambodia.

## **11. Topics covered in EL 2021**

- (1) Name of establishment
- (2) Sex of representative of establishment
- (3) Address of establishment
- (4) Registered to relevant ministries including provincial departments and local authorities
- (5) Head office or branch
- (6) Number of persons engaged by sex
- (7) Types of ownership of establishments (Legal status)
- (8) Kind of business activities (Industrial classification, ISIC4)
- (9) Telephone number of establishments

## **12. Data processing, Analysis, and Dissemination**

- (1) Preliminary results are released in October 2022
- (2) National report on the final results is released in December 2022

## **13. Technical contribution**

- (1) The Australian Department of Foreign Affairs and Trade
- (2) The World Bank Group

## **14. Contribution of funding**

- (1) Ministry of Planning

## **15. Preparatory stages**

(1) Prepare of mapping of establishment by geography areas within Phnom Penh and other provinces based on the data of EC2011 and population census 2019.

(2) Prepare and allocate of economic census staff for listing enumeration and sample survey of establishment in Phnom Penh and other provinces

(3) Training to interviewers and relevant technical officials from 02 to 06 August 2021

## **16. Implantation steps**

- (1) Each team checks the village maps based on the population census 2019.
- (2) Meeting with the village chief or representative.
- (3) Prepare new village maps for EL2021.

## **Brief Analysis of Final Results of the Nation-wide Establishment Listing of Cambodia 2021**

The Nation-wide Establishment Listing of Cambodia 2021 (EL2021) was conducted with 09 August 2021 as the reference date. The EL2021 covered all of fixed establishments in the whole territory of Cambodia and was the first time in the history of Cambodia. The final results of the EL2021 were released in September 2021 after data processing for 12 months, and with the results and relevant information are summarized as follows:

1. Total number of establishments is 742,940 in Cambodia.

There were 742,940 establishments in Cambodia as of August 2021 as the final results of the EL2021 (Table 1). The number of persons engaged in these establishments was 2,969,593 composed of 1,208,558 males accounting for 40.7% and 1,761,035 females (59.3%) (Table 4.1). Females are fairly more than males.

### ***Definition of establishment***

An establishment is an enterprise or part of enterprise which is situated in a single location and in which only a single (non-ancillary) productive activity is carried out or in which the principal productive activity accounts for most of the value added. This conforms to the International Standard Industrial Classifications (ISIC) Rev.4 of the United Nations.

Generally speaking, there are three kinds of establishments: fixed, movable, and mobile. "Fixed" means an establishment running some economic activity always in the fixed place and building. "Movable" means an establishment running some economic activity always in the fixed place, but it is possible to move the place easily. And "mobile" means an establishment running some economic activity on the run. It should be the results in this report also include "*mobile*" or *street business*.

### ***Coverage***

The EL2021 covered all establishments excluding "Agriculture, Forestry, and Fishery" (Section A) and "Household Activities" (Section 1) of ISIC. However, establishments which process agriculture, forestry, and fishery products are included in these final results as "Manufacturing" (Section C of ISIC). Given the definition of establishment, the business activities without a proper location are not included in EL2021. It also excluded national/local government offices including military quarters and diplomatic offices.

2. Cambodia has relatively fewer establishments for its population size.

The number of establishments per 1,000 persons in Cambodia was 44 in 2021, which was 28 in 2009.

3. The number of establishments with one or two persons engaged accounts for around 81.8%.

The number of establishments with one person engaged was 350,125 accounting for 47.1%, and that with two persons engaged was 257,766 (34.7%). Thus, one or two-person size establishments accounted for around 81.8% of the total.

The number of establishments with five or more persons engaged was 56,639 accounting for 7.6%; that with ten or more persons engaged was 21,232 (2.9%); that with one hundred or more persons engaged was 1,868 (0.3%); and that with five hundred or more persons engaged was only 623 (0.08%). Hence, large-scale establishments account for a very low portion in Cambodia.

Nonetheless, the number of persons engaged in establishments with five or more persons engaged was 1,840,928 accounting for 62.0%; that with ten or more persons engaged was 1,623,561 (54.7%); that with one hundred or more persons engaged was 1,212,591 (40.8%); and that with five hundred or more persons engaged was 935,807 (31.5%) (Table 4.1).

4. Female representatives of establishments account for 63.3% (Table 1). Representatives of establishments with one person engaged were composed of 80,283 male representatives and 269,842 female ones. At the same time, the data indicates that the larger the scale of establishment is, the higher the proportion of male representative is.

5. Most of Establishments are owned and operated by one person, 96.2% of all establishments.

Most of establishments are Sole Proprietorship/Physical Person (Table 3.2.1 (1/2)). Sole Proprietorship/Physical Person establishments accounted for 96.2% of all establishments in 2021 (Table 2.4.1 (1/2)). Thus, it implies that most of establishments in Cambodia are owned and operated by one person. Additionally, the number of persons engaged in the establishments of this type was 1,725,463 accounting for 58.1 % (Table 9.2.1).

6. Wholesale and retail trade and repair of motor vehicles and motorcycles" (Section G) accounts for 66.1%. (Table 2.2; Table 2.6.1; Table 6.1.1).

Looking at the number of establishments by Section of ISIC, "Wholesale and retail trade and repair of motor vehicles and motorcycles" (Section G) was the biggest Section, and was 491,238 accounting for 66.1%. Subsequently, "Accommodation and food service activities" (Section I) was 93,453 (12.6%) including "Restaurants and mobile food service activities" (Class 5610); "Beverage serving activities" (Class 5630); "Short term accommodation activities" (Class 5510), etc. Then, "Manufacturing" (Section C) was 52,513 (7.1%). "Other service activities" (Section S) was 49,656 (6.7%) including "Hairdressing and other beauty treatment" (Class 9602); "Activities of religious organizations" (Class 9491), "Washing and (dry-) cleaning of textile and fur products" (class 9601), etc. "Human health and social work activities" (Section Q) was 13,741(1.8%) including "Medical and dental practice activities" (Class 8620); "Hospital activities" (Class 8610), etc. "Financial and insurance activities" (Section K) was 13,716 (1.8%) which was dominated by "Other financial service activities, except insurance and pension funding activities" (Class 6499).

In terms of the number of persons engaged by Section of ISIC, the largest sector was "Manufacturing" (Section C) which had 1,107,119 accounting for 37.3%, followed by "Wholesale and retail trade and repair of motor vehicles and motorcycles" (Section G) which was 962,398 (32.4%). Subsequently, "Accommodation and food service activities"

(Section I) was 253,886 (8.5%); "Other service activities" (Section S) was 185,906 (6.3%); "Education" (Section P) was 162,075 (5.5%).

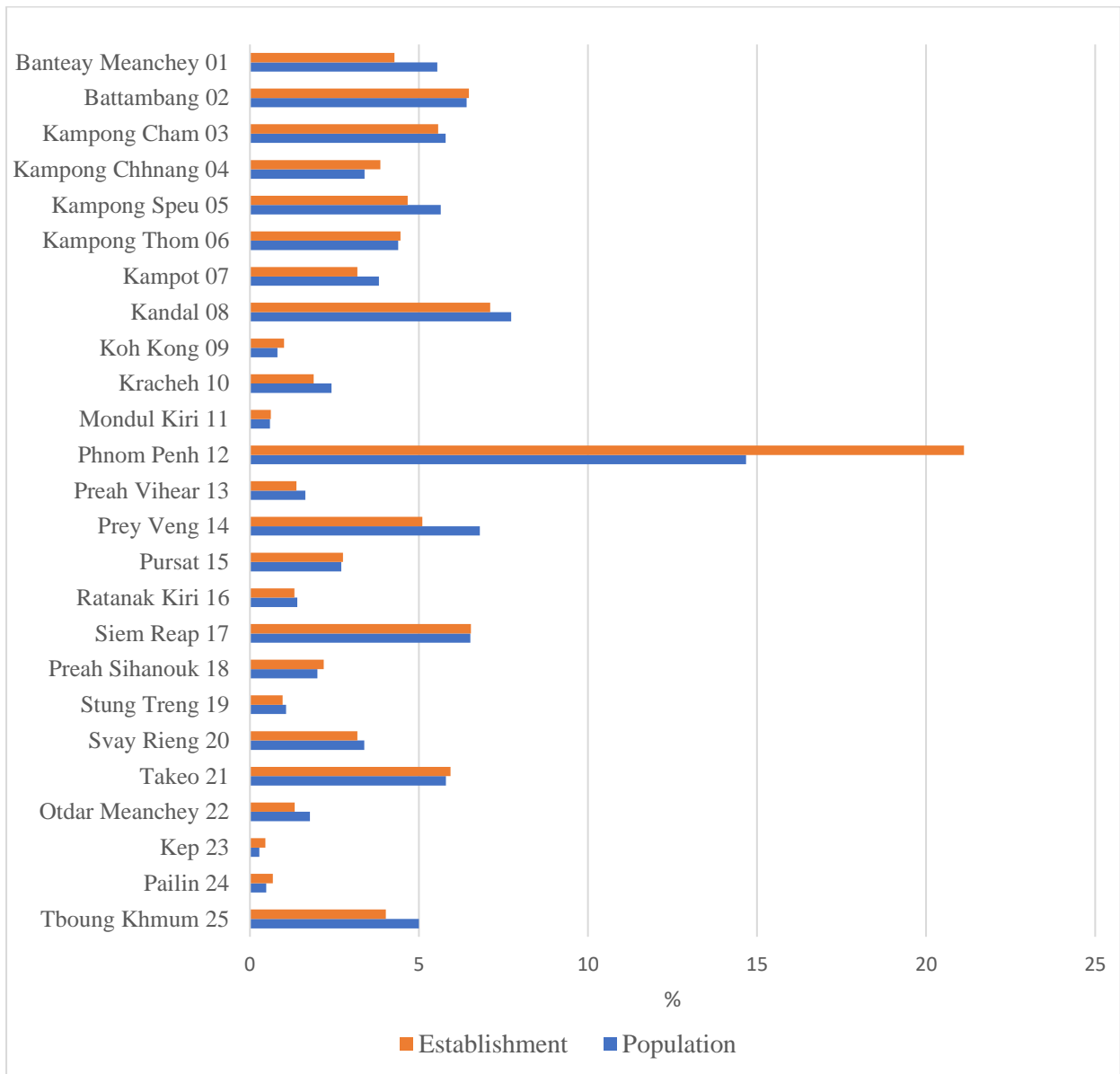
7. 52 percent of all establishments are located in the urban area

The number of establishments which were located in the urban area was 392 thousand accounting for 52.9% of the total. In the rural area, there were 349 thousand establishments accounting for 47.1%, that is almost a half of the total.

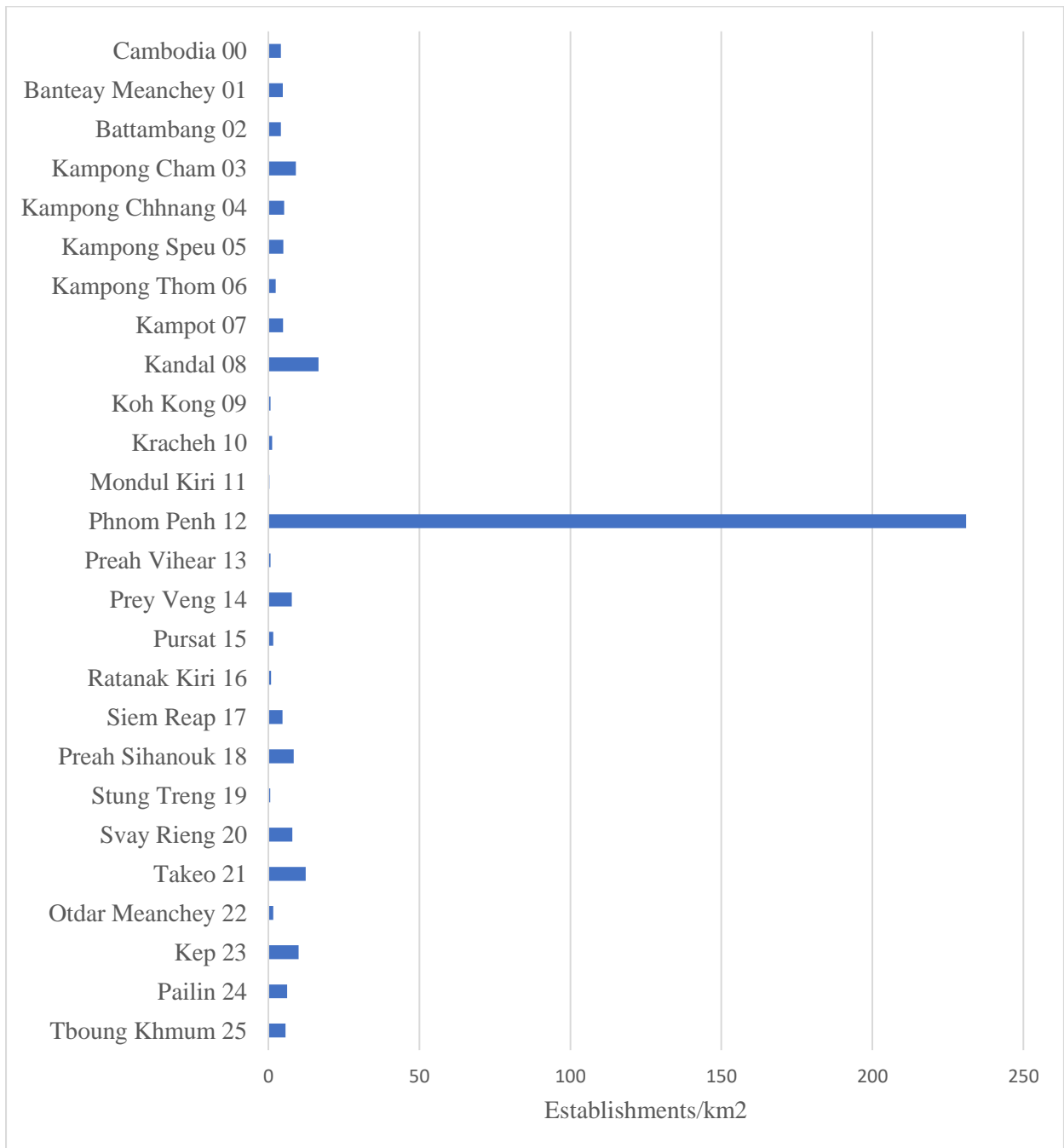
At the same time, looking at large-scale establishments with one hundred or more persons engaged, there were 1,626 establishments in the urban area accounting for 87%. In the rural area, there were only 242 establishments (13%). Thus, more than three quarters of large-scale establishments were located in the urban area.

SECTION II:  
**Graphs and Maps**

Graph 1. Percent of total establishment

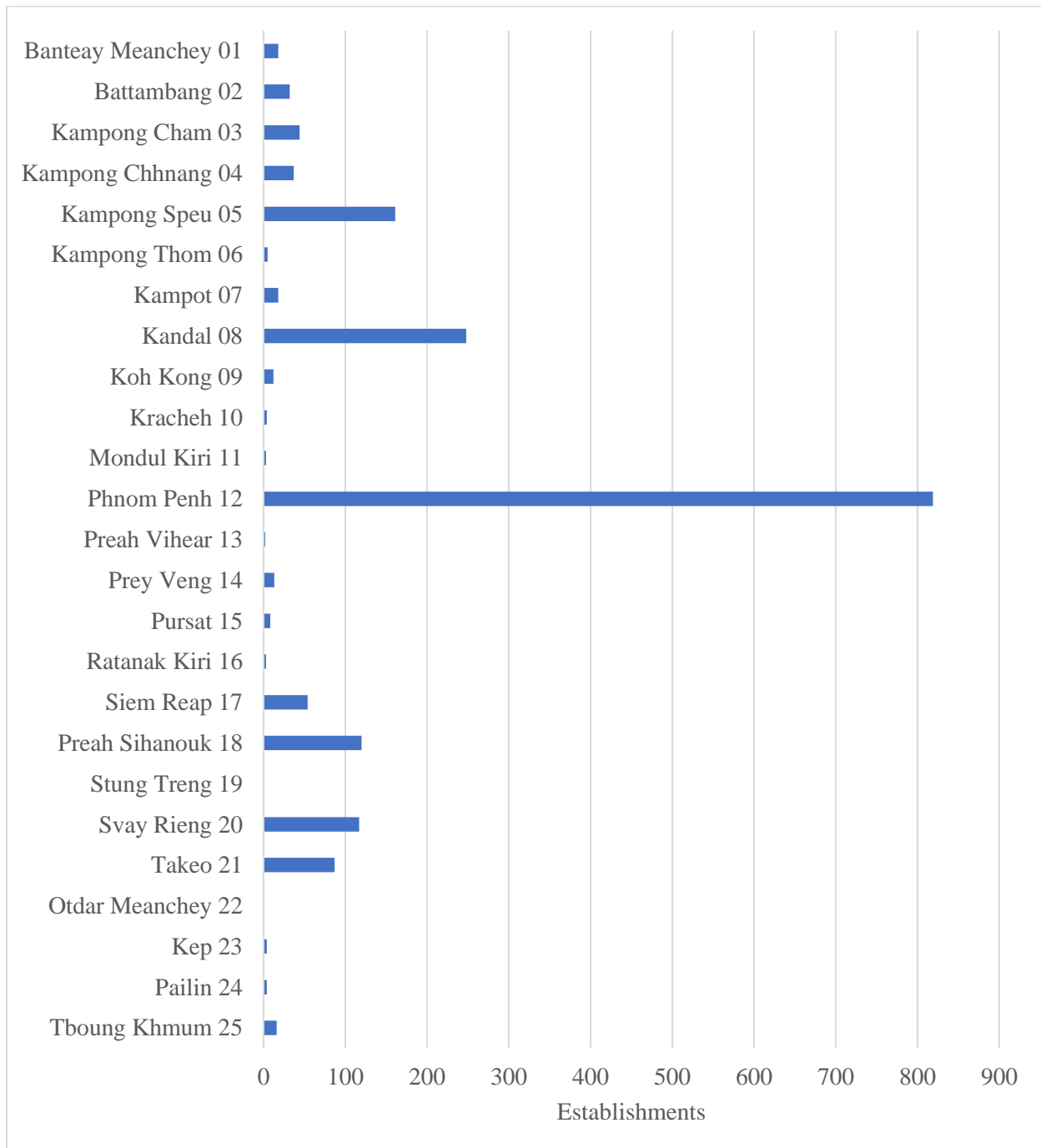


Graph 2. Establishment density

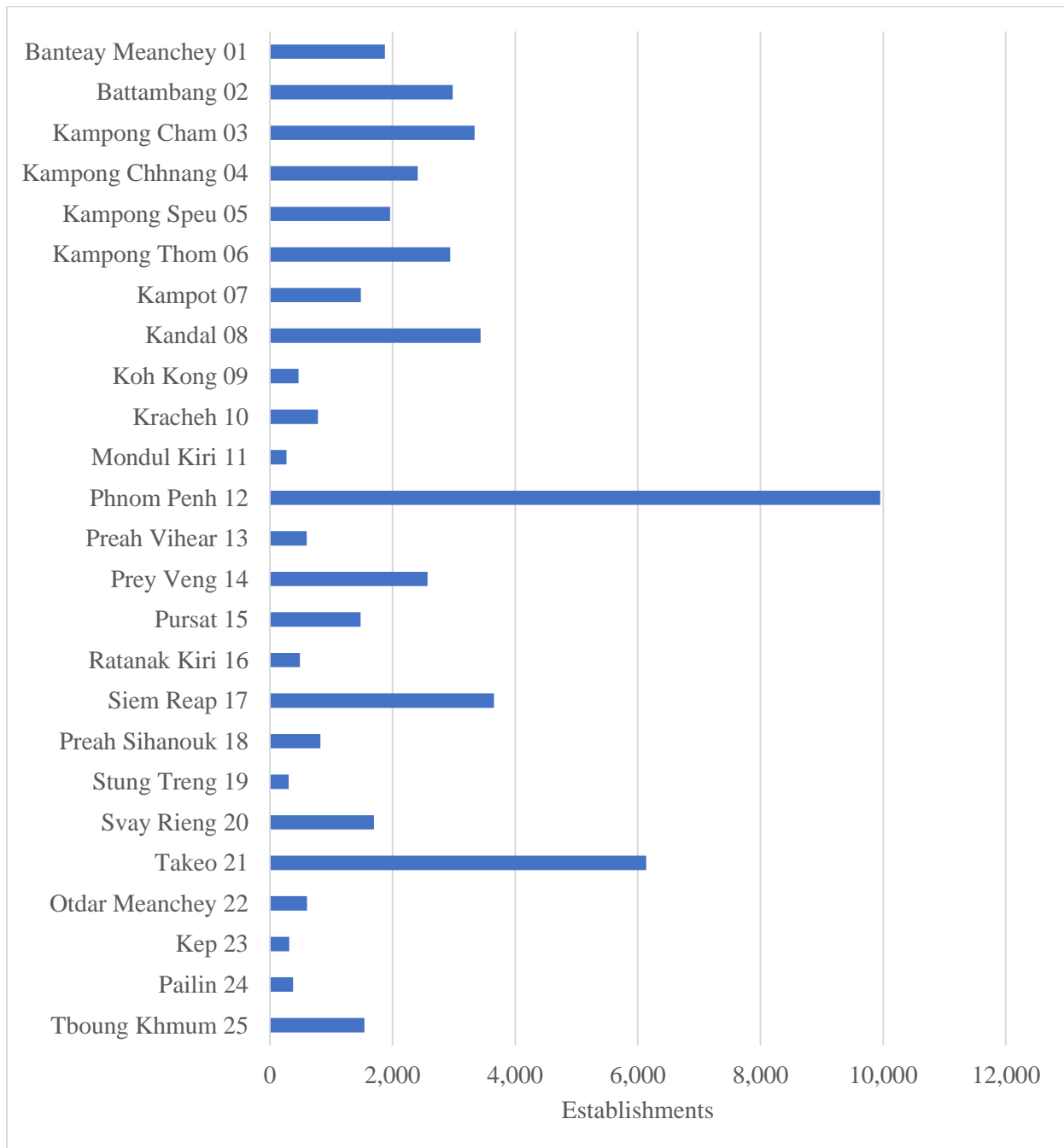




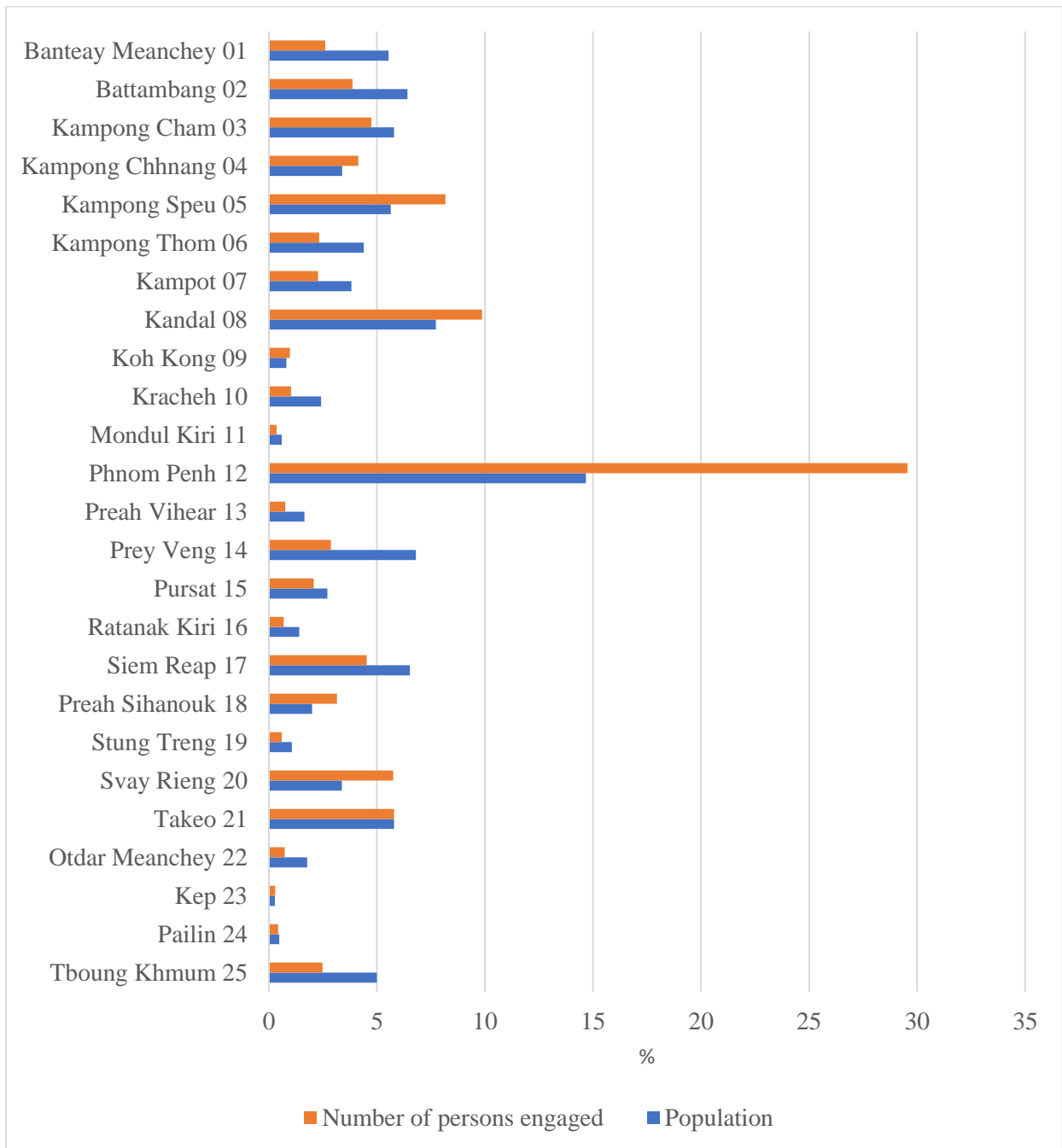
Graph 3. Large establishment (>100)



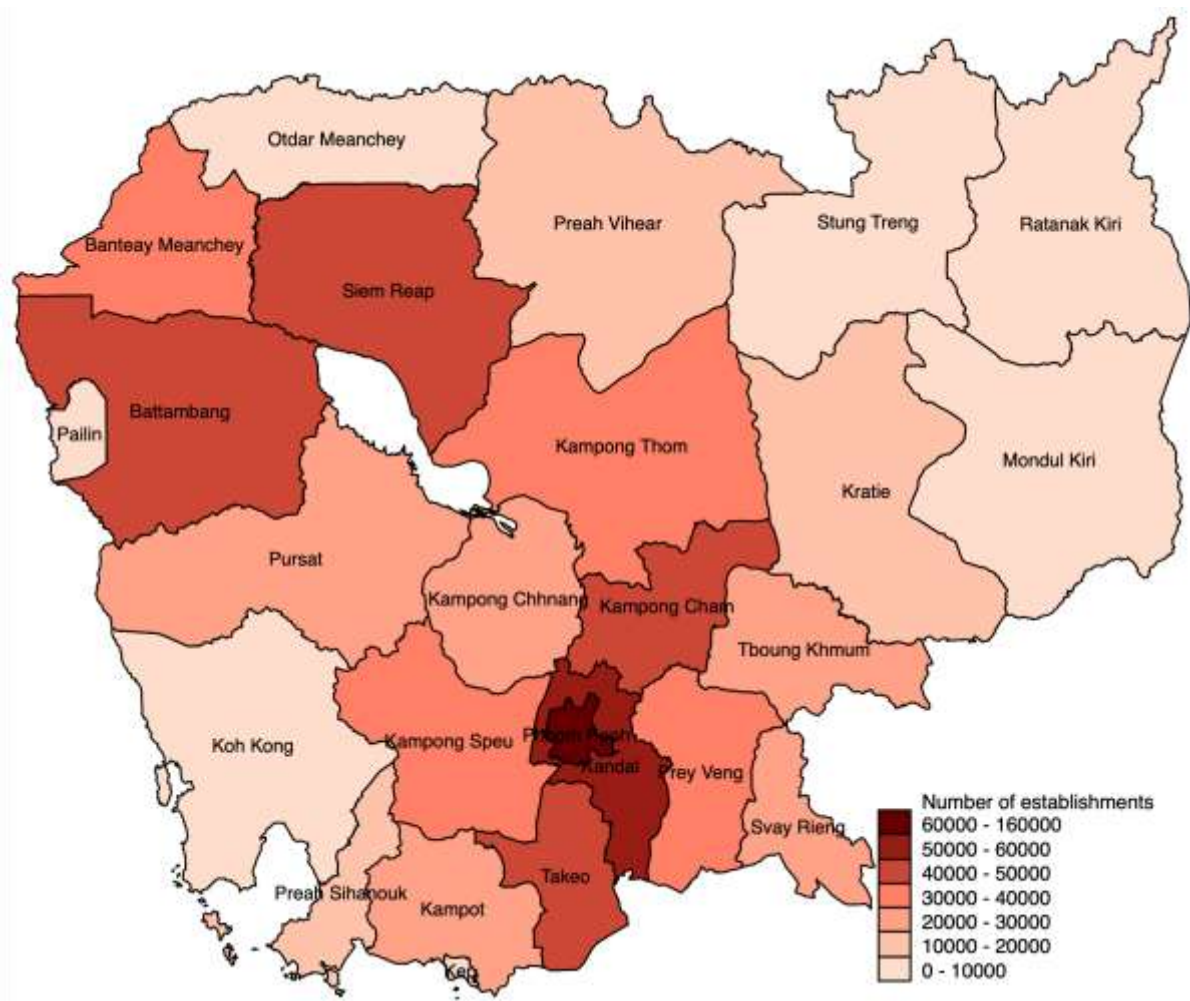
Graph 4. Establishments in Manufacturing



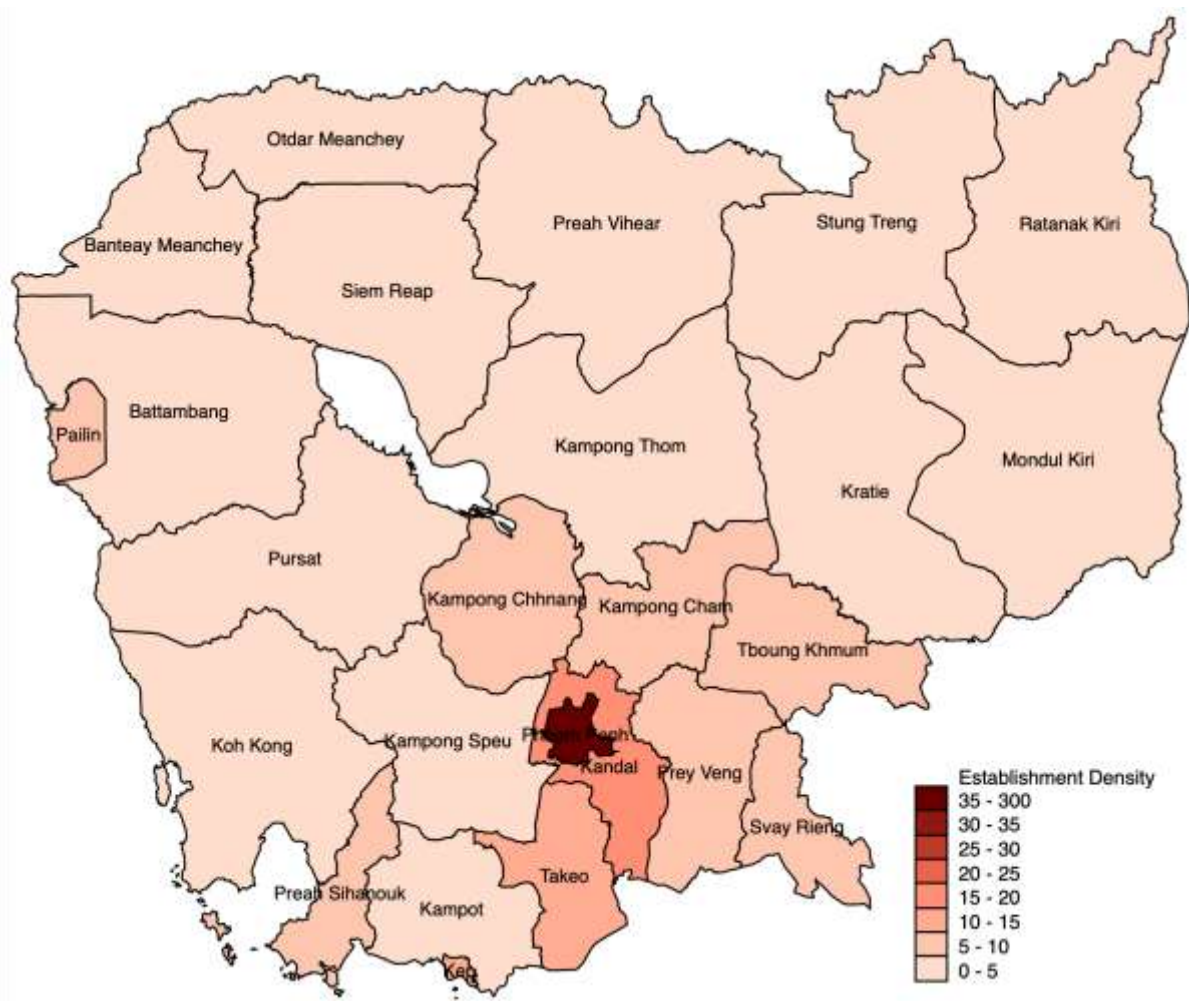
Graph 5. Percent of persons engaged



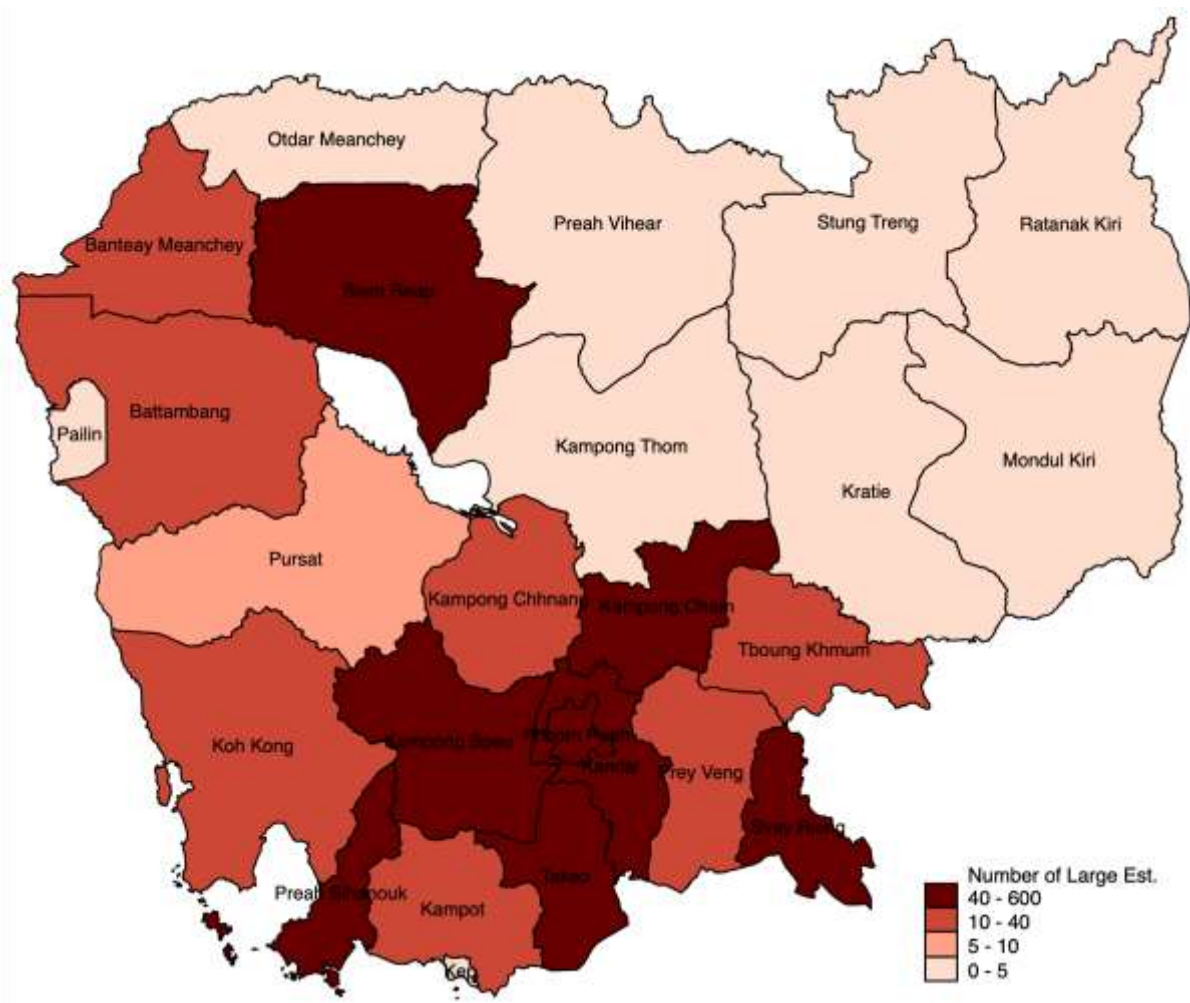
Map 1. Number of Establishments by Provinces (2021)



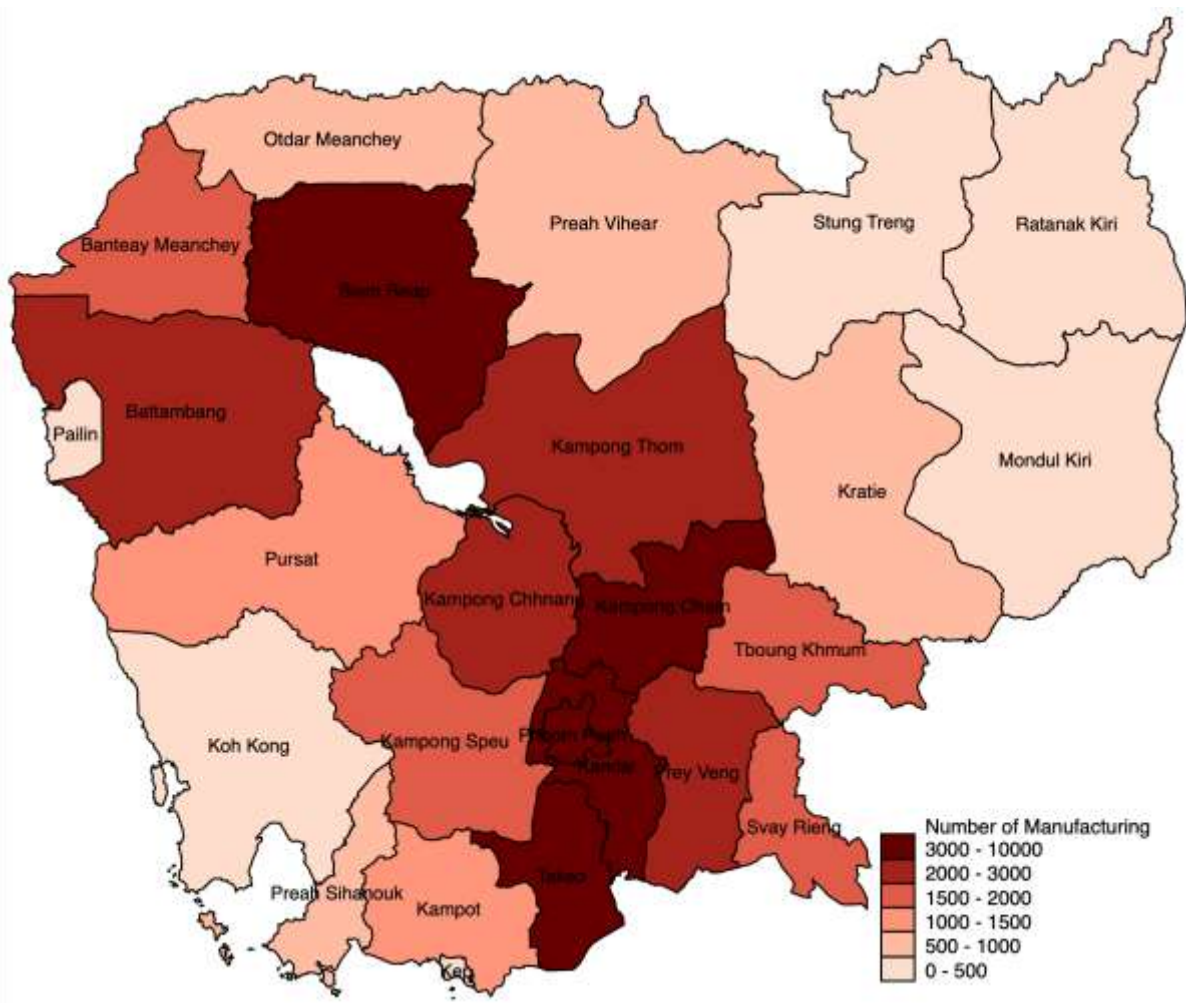
Map 2. Establishment Density per Kilometer by Provinces (2021)



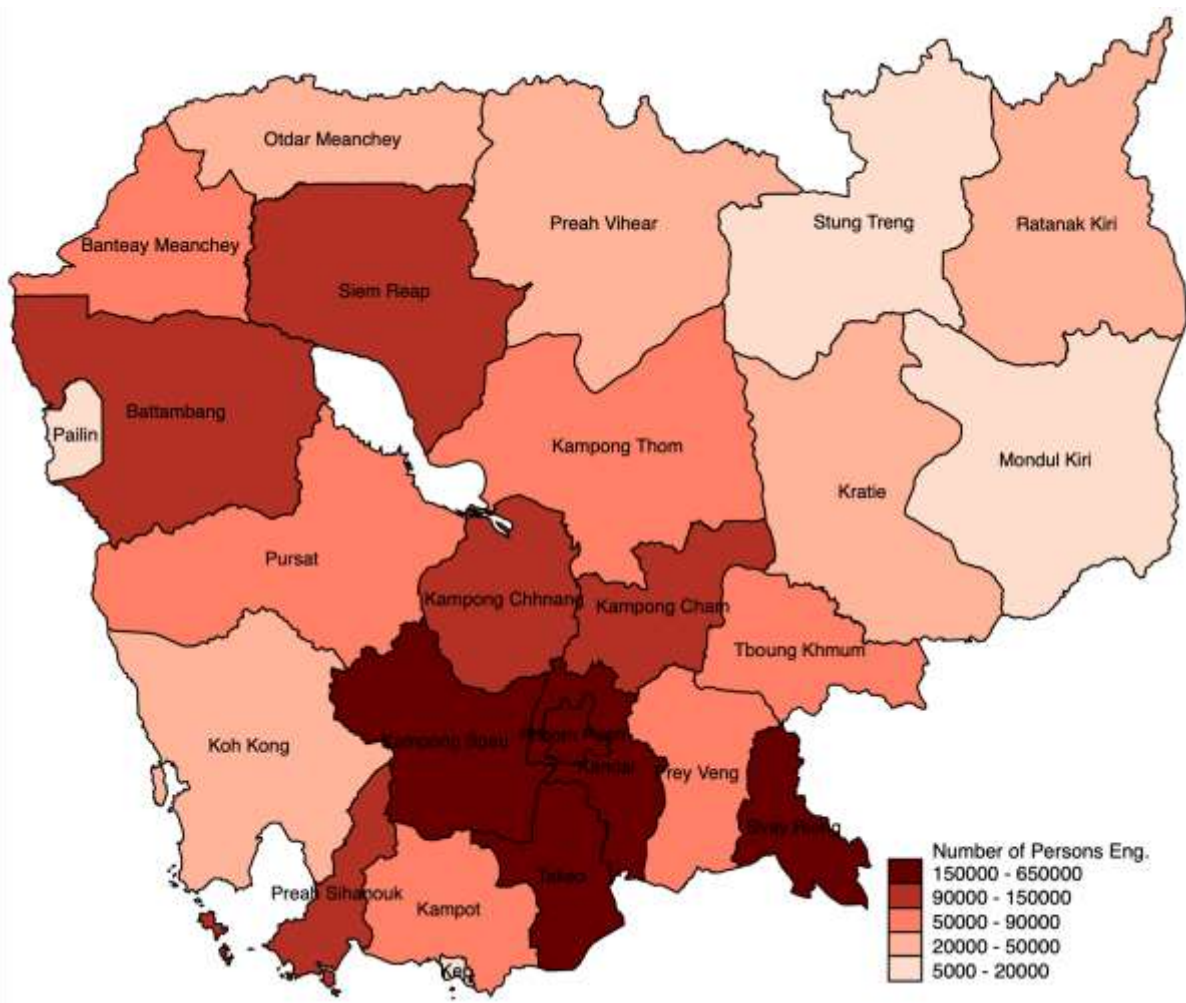
Map 3. Number of Establishments with More 100 Persons Engaged by Provinces (2021)



Map 4. Number of Manufacturing Establishments by Provinces (2021)



Map 5. Number of Persons Engaged by Provinces (2021)





**SECTION III:**

**Tables of Establishments**

Table 1. Number of Establishment by Size of Person Engaged and Sex of Representative – Cambodia (2021)

| Size of Persons Engaged | Sex of Representative |         |         |            |      |        |
|-------------------------|-----------------------|---------|---------|------------|------|--------|
|                         | Both Sexes            | Male    | Female  | Both Sexes | Male | Female |
|                         | (establishments)      |         |         | (% )       |      |        |
| Total                   | 742,940               | 272,320 | 470,620 | 100.0      | 36.7 | 63.3   |
| 1 person                | 350,125               | 80,283  | 269,842 | 47.1       | 10.8 | 36.3   |
| 2                       | 257,766               | 108,747 | 149,019 | 34.7       | 14.6 | 20.1   |
| 3                       | 50,632                | 26,079  | 24,553  | 6.8        | 3.5  | 3.3    |
| 4                       | 27,778                | 16,051  | 11,727  | 3.7        | 2.2  | 1.6    |
| 5                       | 15,408                | 9,606   | 5,802   | 2.1        | 1.3  | 0.8    |
| 6                       | 8,350                 | 5,625   | 2,725   | 1.1        | 0.8  | 0.4    |
| 7                       | 5,433                 | 3,942   | 1,491   | 0.7        | 0.5  | 0.2    |
| 8                       | 3,748                 | 2,756   | 992     | 0.5        | 0.4  | 0.1    |
| 9                       | 2,468                 | 1,908   | 560     | 0.3        | 0.3  | 0.1    |
| 10-19                   | 12,378                | 9,898   | 2,480   | 1.7        | 1.3  | 0.3    |
| 20-49                   | 5,645                 | 4,752   | 893     | 0.8        | 0.6  | 0.1    |
| 50-99                   | 1,341                 | 1,123   | 218     | 0.2        | 0.2  | 0.0    |
| 100-499                 | 1,245                 | 1,038   | 207     | 0.2        | 0.1  | 0.0    |
| 500-999                 | 329                   | 273     | 56      | 0.0        | 0.0  | 0.0    |
| 1000 and over           | 294                   | 239     | 55      | 0.0        | 0.0  | 0.0    |
| 5 and over              | 56,639                | 41,160  | 15,479  | 7.6        | 5.5  | 2.1    |
| 10 and over             | 21,232                | 17,323  | 3,909   | 2.9        | 2.3  | 0.5    |
| 20 and over             | 8,854                 | 7,425   | 1,429   | 1.2        | 1.0  | 0.2    |
| 50 and over             | 3,209                 | 2,673   | 536     | 0.4        | 0.4  | 0.1    |
| 100 and over            | 1,868                 | 1,550   | 318     | 0.3        | 0.2  | 0.0    |
| 500 and over            | 623                   | 512     | 111     | 0.1        | 0.1  | 0.0    |
| 1-10                    | 724,766               | 257,392 | 467,374 | 97.6       | 34.6 | 62.9   |
| 11-50                   | 15,102                | 12,360  | 2,742   | 2.0        | 1.7  | 0.4    |
| 51-100                  | 1,241                 | 1,049   | 192     | 0.2        | 0.1  | 0.0    |
| 101 and over            | 1,831                 | 1,519   | 312     | 0.2        | 0.2  | 0.0    |

Table 1.2. Number of Establishment by Size of Person Engaged and Registration - Cambodia (2021)

| Size of Persons Engaged | Registered or not |            |                |       |            |                |
|-------------------------|-------------------|------------|----------------|-------|------------|----------------|
|                         | Total             | Registered | Not registered | Total | Registered | Not registered |
|                         | (establishments)  |            |                | (%)   |            |                |
| Total                   | 742,940           | 89,265     | 653,675        | 100.0 | 12.0       | 88.0           |
| 1 person                | 350,125           | 12,715     | 337,410        | 47.1  | 1.7        | 45.4           |
| 2                       | 257,766           | 17,823     | 239,943        | 34.7  | 2.4        | 32.3           |
| 3                       | 50,632            | 7,994      | 42,638         | 6.8   | 1.1        | 5.7            |
| 4                       | 27,778            | 6,515      | 21,263         | 3.7   | 0.9        | 2.9            |
| 5                       | 15,408            | 8,568      | 6,840          | 2.1   | 1.2        | 0.9            |
| 6                       | 8,350             | 5,329      | 3,021          | 1.1   | 0.7        | 0.4            |
| 7                       | 5,433             | 3,808      | 1,625          | 0.7   | 0.5        | 0.2            |
| 8                       | 3,748             | 3,611      | 137            | 0.5   | 0.5        | 0.0            |
| 9                       | 2,468             | 2,363      | 105            | 0.3   | 0.3        | 0.0            |
| 10-19                   | 12,378            | 11,893     | 485            | 1.7   | 1.6        | 0.1            |
| 20-49                   | 5,645             | 5,456      | 189            | 0.8   | 0.7        | 0.0            |
| 50-99                   | 1,341             | 1,322      | 19             | 0.2   | 0.2        | 0.0            |
| 100-499                 | 1,245             | 1,245      | -              | 0.2   | 0.2        | 0.0            |
| 500-999                 | 329               | 329        | -              | 0.0   | 0.0        | 0.0            |
| 1000 and over           | 294               | 294        | -              | 0.0   | 0.0        | 0.0            |
| 5 and over              | 56,639            | 44,218     | 12,421         | 7.6   | 6.0        | 1.7            |
| 10 and over             | 21,232            | 20,539     | 693            | 2.9   | 2.8        | 0.1            |
| 20 and over             | 8,854             | 8,646      | 208            | 1.2   | 1.2        | 0.0            |
| 50 and over             | 3,209             | 3,190      | 19             | 0.4   | 0.4        | 0.0            |
| 100 and over            | 1,868             | 1,868      | -              | 0.3   | 0.3        | 0.0            |
| 500 and over            | 623               | 623        | -              | 0.1   | 0.1        | 0.0            |
| 1-10                    | 724,766           | 71,687     | 653,079        | 97.6  | 9.6        | 87.9           |
| 11-50                   | 15,102            | 14,524     | 578            | 2.0   | 2.0        | 0.1            |
| 51-100                  | 1,241             | 1,223      | 18             | 0.2   | 0.2        | 0.0            |
| 101 and over            | 1,831             | 1,831      | -              | 0.2   | 0.2        | 0.0            |

Table 1.3.1. Number of Establishment by Size of Person Engaged and Ownership - Cambodia (2021)  
(1/2)

| Size of Persons Engaged | Ownership        |   |                     |                     |                                       |                         |                        |
|-------------------------|------------------|---|---------------------|---------------------|---------------------------------------|-------------------------|------------------------|
|                         | Total            | Sole Proprietorship/<br>Physical Person | General partnership | Limited partnership | Single Member Private Limited Company | Private Limited Company | Public Limited Company |
|                         | (establishments) |   |                     |                     |                                       |                         |                        |
| Total                   | 742,940          | 714,510                                 | 1,169               | 1,427               | 2,068                                 | 4,893                   | 908                    |
| 1 person                | 350,125          | 347,416                                 | 138                 | 166                 | 311                                   | 515                     | 44                     |
| 2                       | 257,766          | 255,057                                 | 193                 | 301                 | 381                                   | 540                     | 30                     |
| 3                       | 50,632           | 48,666                                  | 111                 | 134                 | 199                                   | 333                     | 13                     |
| 4                       | 27,778           | 25,939                                  | 69                  | 95                  | 174                                   | 286                     | 24                     |
| 5                       | 15,408           | 13,553                                  | 69                  | 98                  | 110                                   | 301                     | 20                     |
| 6                       | 8,350            | 6,672                                   | 53                  | 46                  | 95                                    | 210                     | 21                     |
| 7                       | 5,433            | 3,861                                   | 63                  | 46                  | 70                                    | 181                     | 15                     |
| 8                       | 3,748            | 2,445                                   | 38                  | 32                  | 51                                    | 142                     | 20                     |
| 9                       | 2,468            | 1,313                                   | 28                  | 30                  | 31                                    | 131                     | 27                     |
| 10-19                   | 12,378           | 6,255                                   | 142                 | 190                 | 211                                   | 888                     | 174                    |
| 20-49                   | 5,645            | 2,292                                   | 124                 | 156                 | 158                                   | 767                     | 222                    |
| 50-99                   | 1,341            | 521                                     | 27                  | 40                  | 77                                    | 194                     | 56                     |
| 100-499                 | 1,245            | 388                                     | 79                  | 57                  | 118                                   | 254                     | 95                     |
| 500-999                 | 329              | 68                                      | 21                  | 18                  | 45                                    | 70                      | 81                     |
| 1000 and over           | 294              | 64                                      | 14                  | 18                  | 37                                    | 81                      | 66                     |
| 5 and over              | 56,639           | 37,432                                  | 658                 | 731                 | 1,003                                 | 3,219                   | 797                    |
| 10 and over             | 21,232           | 9,588                                   | 407                 | 479                 | 646                                   | 2,254                   | 694                    |
| 20 and over             | 8,854            | 3,333                                   | 265                 | 289                 | 435                                   | 1,366                   | 520                    |
| 50 and over             | 3,209            | 1,041                                   | 141                 | 133                 | 277                                   | 599                     | 298                    |
| 100 and over            | 1,868            | 520                                     | 114                 | 93                  | 200                                   | 405                     | 242                    |
| 500 and over            | 623              | 132                                     | 35                  | 36                  | 82                                    | 151                     | 147                    |
| 1-10                    | 724,766          | 706,739                                 | 802                 | 977                 | 1,477                                 | 2,827                   | 230                    |
| 11-50                   | 15,102           | 6,798                                   | 230                 | 324                 | 316                                   | 1,491                   | 383                    |
| 51-100                  | 1,241            | 467                                     | 25                  | 36                  | 77                                    | 182                     | 53                     |
| 101 and over            | 1,831            | 506                                     | 112                 | 90                  | 198                                   | 393                     | 242                    |

Table 1.3.2. Number of Establishment by Size of Person Engaged and Ownership - Cambodia (2021)  
(2/2)

| Size of Persons Engaged | Ownership                 |                   |                  |                     |                           |                       |                               |       |
|-------------------------|---------------------------|-------------------|------------------|---------------------|---------------------------|-----------------------|-------------------------------|-------|
|                         | Interest in Joint Venture | Public Enterprise | State Enterprise | State Joint Venture | Branch of Foreign Company | Representative Office | Non-governmental Organization | Other |
|                         | (establishments)          |                   |                  |                     |                           |                       |                               |       |
| Total                   | 316                       | 1,631             | 8,899            | 254                 | 326                       | 188                   | 551                           | 5,800 |
| 1 person                | 46                        | 191               | 542              | 82                  | 38                        | 23                    | 53                            | 560   |
| 2                       | 68                        | 116               | 389              | 58                  | 59                        | 34                    | 82                            | 458   |
| 3                       | 17                        | 104               | 501              | 19                  | 22                        | 34                    | 61                            | 418   |
| 4                       | 16                        | 129               | 587              | 11                  | 22                        | 21                    | 51                            | 354   |
| 5                       | 11                        | 136               | 639              | 8                   | 18                        | 11                    | 32                            | 402   |
| 6                       | 9                         | 131               | 705              | 5                   | 23                        | 10                    | 25                            | 345   |
| 7                       | 6                         | 119               | 666              | 3                   | 13                        | 11                    | 22                            | 357   |
| 8                       | 5                         | 97                | 606              | 3                   | 5                         | 4                     | 24                            | 276   |
| 9                       | 5                         | 82                | 544              | 1                   | 11                        | 7                     | 24                            | 234   |
| 10-19                   | 40                        | 346               | 2,496            | 16                  | 54                        | 22                    | 91                            | 1,453 |
| 20-49                   | 29                        | 120               | 876              | 13                  | 36                        | 9                     | 54                            | 789   |
| 50-99                   | 21                        | 40                | 220              | 3                   | 10                        | -                     | 21                            | 111   |
| 100-499                 | 29                        | 19                | 118              | 25                  | 11                        | 1                     | 11                            | 40    |
| 500-999                 | 10                        | 1                 | 8                | 5                   | -                         | 1                     | -                             | 1     |
| 1000 and over           | 4                         | -                 | 2                | 2                   | 4                         | -                     | -                             | 2     |
| 5 and over              | 169                       | 1,091             | 6,880            | 84                  | 185                       | 76                    | 304                           | 4,010 |
| 10 and over             | 133                       | 526               | 3,720            | 64                  | 115                       | 33                    | 177                           | 2,396 |
| 20 and over             | 93                        | 180               | 1,224            | 48                  | 61                        | 11                    | 86                            | 943   |
| 50 and over             | 64                        | 60                | 348              | 35                  | 25                        | 2                     | 32                            | 154   |
| 100 and over            | 43                        | 20                | 128              | 32                  | 15                        | 2                     | 11                            | 43    |
| 500 and over            | 14                        | 1                 | 10               | 7                   | 4                         | 1                     | -                             | 3     |
| 1-10                    | 191                       | 1,167             | 5,739            | 194                 | 217                       | 163                   | 396                           | 3,647 |
| 11-50                   | 64                        | 405               | 2,826            | 25                  | 84                        | 23                    | 127                           | 2,006 |
| 51-100                  | 19                        | 39                | 208              | 3                   | 11                        | -                     | 17                            | 104   |
| 101 and over            | 42                        | 20                | 126              | 32                  | 14                        | 2                     | 11                            | 43    |

Table 1.4.1. Percent of Distribution of Number of Establishment by Size of Person Engaged and Ownership - Cambodia (2021) (1/2)

| Size of Persons Engaged | Ownership |   |                     |                     |                                       |                         |                        |
|-------------------------|-----------|---|---------------------|---------------------|---------------------------------------|-------------------------|------------------------|
|                         | Total     | Sole Proprietorship/<br>Physical Person | General partnership | Limited partnership | Single Member Private Limited Company | Private Limited Company | Public Limited Company |
|                         | (% )      |   |                     |                     |                                       |                         |                        |
| Total                   | 100.0     | 96.2                                    | 0.2                 | 0.2                 | 0.3                                   | 0.7                     | 0.1                    |
| 1 person                | 47.1      | 46.8                                    | 0.0                 | 0.0                 | 0.0                                   | 0.1                     | 0.0                    |
| 2                       | 34.7      | 34.3                                    | 0.0                 | 0.0                 | 0.1                                   | 0.1                     | 0.0                    |
| 3                       | 6.8       | 6.6                                     | 0.0                 | 0.0                 | 0.0                                   | 0.0                     | 0.0                    |
| 4                       | 3.7       | 3.5                                     | 0.0                 | 0.0                 | 0.0                                   | 0.0                     | 0.0                    |
| 5                       | 2.1       | 1.8                                     | 0.0                 | 0.0                 | 0.0                                   | 0.0                     | 0.0                    |
| 6                       | 1.1       | 0.9                                     | 0.0                 | 0.0                 | 0.0                                   | 0.0                     | 0.0                    |
| 7                       | 0.7       | 0.5                                     | 0.0                 | 0.0                 | 0.0                                   | 0.0                     | 0.0                    |
| 8                       | 0.5       | 0.3                                     | 0.0                 | 0.0                 | 0.0                                   | 0.0                     | 0.0                    |
| 9                       | 0.3       | 0.2                                     | 0.0                 | 0.0                 | 0.0                                   | 0.0                     | 0.0                    |
| 10-19                   | 1.7       | 0.8                                     | 0.0                 | 0.0                 | 0.0                                   | 0.1                     | 0.0                    |
| 20-49                   | 0.8       | 0.3                                     | 0.0                 | 0.0                 | 0.0                                   | 0.1                     | 0.0                    |
| 50-99                   | 0.2       | 0.1                                     | 0.0                 | 0.0                 | 0.0                                   | 0.0                     | 0.0                    |
| 100-499                 | 0.2       | 0.1                                     | 0.0                 | 0.0                 | 0.0                                   | 0.0                     | 0.0                    |
| 500-999                 | 0.0       | 0.0                                     | 0.0                 | 0.0                 | 0.0                                   | 0.0                     | 0.0                    |
| 1000 and over           | 0.0       | 0.0                                     | 0.0                 | 0.0                 | 0.0                                   | 0.0                     | 0.0                    |
| 5 and over              | 7.6       | 5.0                                     | 0.1                 | 0.1                 | 0.1                                   | 0.4                     | 0.1                    |
| 10 and over             | 2.9       | 1.3                                     | 0.1                 | 0.1                 | 0.1                                   | 0.3                     | 0.1                    |
| 20 and over             | 1.2       | 0.4                                     | 0.0                 | 0.0                 | 0.1                                   | 0.2                     | 0.1                    |
| 50 and over             | 0.4       | 0.1                                     | 0.0                 | 0.0                 | 0.0                                   | 0.1                     | 0.0                    |
| 100 and over            | 0.3       | 0.1                                     | 0.0                 | 0.0                 | 0.0                                   | 0.1                     | 0.0                    |
| 500 and over            | 0.1       | 0.0                                     | 0.0                 | 0.0                 | 0.0                                   | 0.0                     | 0.0                    |
| 1-10                    | 97.6      | 95.1                                    | 0.1                 | 0.1                 | 0.2                                   | 0.4                     | 0.0                    |
| 11-50                   | 2.0       | 0.9                                     | 0.0                 | 0.0                 | 0.0                                   | 0.2                     | 0.1                    |
| 51-100                  | 0.2       | 0.1                                     | 0.0                 | 0.0                 | 0.0                                   | 0.0                     | 0.0                    |
| 101 and over            | 0.2       | 0.1                                     | 0.0                 | 0.0                 | 0.0                                   | 0.1                     | 0.0                    |

Table 1.4.2. Percent of Distribution of Number of Establishment by Size of Person Engaged and Ownership - Cambodia (2021) (2/2)

| Size of Persons Engaged | Ownership                 |                   |                  |                     |                           |                       |                               |       |
|-------------------------|---------------------------|-------------------|------------------|---------------------|---------------------------|-----------------------|-------------------------------|-------|
|                         | Interest in Joint Venture | Public Enterprise | State Enterprise | State Joint Venture | Branch of Foreign Company | Representative Office | Non-governmental Organization | Other |
|                         | (%)                       |                   |                  |                     |                           |                       |                               |       |
| Total                   | 0.0                       | 0.2               | 1.2              | 0.0                 | 0.0                       | 0.0                   | 0.1                           | 0.8   |
| 1 person                | 0.0                       | 0.0               | 0.1              | 0.0                 | 0.0                       | 0.0                   | 0.0                           | 0.1   |
| 2                       | 0.0                       | 0.0               | 0.1              | 0.0                 | 0.0                       | 0.0                   | 0.0                           | 0.1   |
| 3                       | 0.0                       | 0.0               | 0.1              | 0.0                 | 0.0                       | 0.0                   | 0.0                           | 0.1   |
| 4                       | 0.0                       | 0.0               | 0.1              | 0.0                 | 0.0                       | 0.0                   | 0.0                           | 0.0   |
| 5                       | 0.0                       | 0.0               | 0.1              | 0.0                 | 0.0                       | 0.0                   | 0.0                           | 0.1   |
| 6                       | 0.0                       | 0.0               | 0.1              | 0.0                 | 0.0                       | 0.0                   | 0.0                           | 0.0   |
| 7                       | 0.0                       | 0.0               | 0.1              | 0.0                 | 0.0                       | 0.0                   | 0.0                           | 0.0   |
| 8                       | 0.0                       | 0.0               | 0.1              | 0.0                 | 0.0                       | 0.0                   | 0.0                           | 0.0   |
| 9                       | 0.0                       | 0.0               | 0.1              | 0.0                 | 0.0                       | 0.0                   | 0.0                           | 0.0   |
| 10-19                   | 0.0                       | 0.0               | 0.3              | 0.0                 | 0.0                       | 0.0                   | 0.0                           | 0.2   |
| 20-49                   | 0.0                       | 0.0               | 0.1              | 0.0                 | 0.0                       | 0.0                   | 0.0                           | 0.1   |
| 50-99                   | 0.0                       | 0.0               | 0.0              | 0.0                 | 0.0                       | 0.0                   | 0.0                           | 0.0   |
| 100-499                 | 0.0                       | 0.0               | 0.0              | 0.0                 | 0.0                       | 0.0                   | 0.0                           | 0.0   |
| 500-999                 | 0.0                       | 0.0               | 0.0              | 0.0                 | 0.0                       | 0.0                   | 0.0                           | 0.0   |
| 1000 and over           | 0.0                       | 0.0               | 0.0              | 0.0                 | 0.0                       | 0.0                   | 0.0                           | 0.0   |
| 5 and over              | 0.0                       | 0.1               | 0.9              | 0.0                 | 0.0                       | 0.0                   | 0.0                           | 0.5   |
| 10 and over             | 0.0                       | 0.1               | 0.5              | 0.0                 | 0.0                       | 0.0                   | 0.0                           | 0.3   |
| 20 and over             | 0.0                       | 0.0               | 0.2              | 0.0                 | 0.0                       | 0.0                   | 0.0                           | 0.1   |
| 50 and over             | 0.0                       | 0.0               | 0.0              | 0.0                 | 0.0                       | 0.0                   | 0.0                           | 0.0   |
| 100 and over            | 0.0                       | 0.0               | 0.0              | 0.0                 | 0.0                       | 0.0                   | 0.0                           | 0.0   |
| 500 and over            | 0.0                       | 0.0               | 0.0              | 0.0                 | 0.0                       | 0.0                   | 0.0                           | 0.0   |
| 1-10                    | 0.0                       | 0.2               | 0.8              | 0.0                 | 0.0                       | 0.0                   | 0.1                           | 0.5   |
| 11-50                   | 0.0                       | 0.1               | 0.4              | 0.0                 | 0.0                       | 0.0                   | 0.0                           | 0.3   |
| 51-100                  | 0.0                       | 0.0               | 0.0              | 0.0                 | 0.0                       | 0.0                   | 0.0                           | 0.0   |
| 101 and over            | 0.0                       | 0.0               | 0.0              | 0.0                 | 0.0                       | 0.0                   | 0.0                           | 0.0   |

Table 1.5. Number of Establishment by Size of Person Engaged and Single unit/Head Office or Branch - Cambodia (2021)

| Size of Persons Engaged | Head Office or Branch |             |             |        |       |             |             |        |
|-------------------------|-----------------------|-------------|-------------|--------|-------|-------------|-------------|--------|
|                         | Total                 | Single Unit | Head Office | Branch | Total | Single Unit | Head Office | Branch |
|                         | (establishments)      |             |             |        | (% )  |             |             |        |
| Total                   | 742,940               | 728,702     | 1,469       | 12,769 | 100.0 | 98.1        | 0.2         | 1.7    |
| 1 person                | 350,125               | 348,775     | 408         | 942    | 47.1  | 46.9        | 0.1         | 0.1    |
| 2                       | 257,766               | 256,716     | 347         | 703    | 34.7  | 34.6        | 0.0         | 0.1    |
| 3                       | 50,632                | 49,843      | 122         | 667    | 6.8   | 6.7         | 0.0         | 0.1    |
| 4                       | 27,778                | 26,922      | 84          | 772    | 3.7   | 3.6         | 0.0         | 0.1    |
| 5                       | 15,408                | 14,532      | 44          | 832    | 2.1   | 2.0         | 0.0         | 0.1    |
| 6                       | 8,350                 | 7,444       | 26          | 880    | 1.1   | 1.0         | 0.0         | 0.1    |
| 7                       | 5,433                 | 4,581       | 18          | 834    | 0.7   | 0.6         | 0.0         | 0.1    |
| 8                       | 3,748                 | 2,968       | 18          | 762    | 0.5   | 0.4         | 0.0         | 0.1    |
| 9                       | 2,468                 | 1,777       | 20          | 671    | 0.3   | 0.2         | 0.0         | 0.1    |
| 10-19                   | 12,378                | 8,828       | 192         | 3,358  | 1.7   | 1.2         | 0.0         | 0.5    |
| 20-49                   | 5,645                 | 3,896       | 86          | 1,663  | 0.8   | 0.5         | 0.0         | 0.2    |
| 50-99                   | 1,341                 | 920         | 37          | 384    | 0.2   | 0.1         | 0.0         | 0.1    |
| 100-499                 | 1,245                 | 960         | 46          | 239    | 0.2   | 0.1         | 0.0         | 0.0    |
| 500-999                 | 329                   | 283         | 9           | 37     | 0.0   | 0.0         | 0.0         | 0.0    |
| 1000 and over           | 294                   | 257         | 12          | 25     | 0.0   | 0.0         | 0.0         | 0.0    |
| 5 and over              | 56,639                | 46,446      | 508         | 9,685  | 7.6   | 6.3         | 0.1         | 1.3    |
| 10 and over             | 21,232                | 15,144      | 382         | 5,706  | 2.9   | 2.0         | 0.1         | 0.8    |
| 20 and over             | 8,854                 | 6,316       | 190         | 2,348  | 1.2   | 0.9         | 0.0         | 0.3    |
| 50 and over             | 3,209                 | 2,420       | 104         | 685    | 0.4   | 0.3         | 0.0         | 0.1    |
| 100 and over            | 1,868                 | 1,500       | 67          | 301    | 0.3   | 0.2         | 0.0         | 0.0    |
| 500 and over            | 623                   | 540         | 21          | 62     | 0.1   | 0.1         | 0.0         | 0.0    |
| 1-10                    | 724,766               | 715,897     | 1,105       | 7,764  | 97.6  | 96.4        | 0.1         | 1.0    |
| 11-50                   | 15,102                | 10,497      | 265         | 4,340  | 2.0   | 1.4         | 0.0         | 0.6    |
| 51-100                  | 1,241                 | 839         | 35          | 367    | 0.2   | 0.1         | 0.0         | 0.0    |
| 101 and over            | 1,831                 | 1,469       | 64          | 298    | 0.2   | 0.2         | 0.0         | 0.0    |



Table 2.1. Number of Establishments by Section of Industrial Classification and Sex of Representative (establishments)

| Section of ISIC   | Sex of Representative |         |         |
|---|-----------------------|---------|---------|
|   | Both Sexes            | Male    | Female  |
| Total   | 742,940               | 272,320 | 470,620 |
| B Mining and quarrying  | 558                   | 381     | 177     |
| C Manufacturing   | 52,513                | 27,700  | 24,813  |
| D Electricity, gas, steam and air conditioning supply                 | 519                   | 385     | 134     |
| E Water supply, sewerage, waste management and remediation activities | 1,804                 | 1,213   | 591     |
| F Construction  | 704                   | 562     | 142     |
| G Wholesale and retail trade, repair of motor vehicle and motorcycles | 491,238               | 155,197 | 336,041 |
| H Transportation and storage  | 2,850                 | 2,194   | 656     |
| I Accommodation and food service activities                           | 93,453                | 28,752  | 64,701  |
| J Information and communication                                       | 2,080                 | 1,530   | 550     |
| K Financial and insurance activities                                  | 13,716                | 6,774   | 6,942   |
| L Real estate activities  | 1,124                 | 851     | 273     |
| M Professional, scientific and technical activities                   | 1,567                 | 1,172   | 395     |
| N Administrative and support service activities                       | 2,748                 | 1,915   | 833     |
| P Education   | 11,719                | 9,659   | 2,060   |
| Q Human health and social work activities                             | 13,741                | 10,266  | 3,475   |
| R Arts, entertainment and recreation                                  | 2,950                 | 1,947   | 1,003   |
| S Other service activities  | 49,656                | 21,822  | 27,834  |

Table 2.2. Percent Distribution of Number of Establishments by Section of Industrial Classification and Sex of Representative

| Section of ISIC   | Sex of Representative |      |        |
|---|-----------------------|------|--------|
|   | Both Sexes            | Male | Female |
| Total   | 100.0                 | 36.7 | 63.3   |
| B Mining and quarrying  | 0.1                   | 0.1  | 0.0    |
| C Manufacturing   | 7.1                   | 3.7  | 3.3    |
| D Electricity, gas, steam and air conditioning supply                 | 0.1                   | 0.1  | 0.0    |
| E Water supply, sewerage, waste management and remediation activities | 0.2                   | 0.2  | 0.1    |
| F Construction  | 0.1                   | 0.1  | 0.0    |
| G Wholesale and retail trade, repair of motor vehicle and motorcycles | 66.1                  | 20.9 | 45.2   |
| H Transportation and storage  | 0.4                   | 0.3  | 0.1    |
| I Accommodation and food service activities                           | 12.6                  | 3.9  | 8.7    |
| J Information and communication                                       | 0.3                   | 0.2  | 0.1    |
| K Financial and insurance activities                                  | 1.8                   | 0.9  | 0.9    |
| L Real estate activities  | 0.2                   | 0.1  | 0.0    |
| M Professional, scientific and technical activities                   | 0.2                   | 0.2  | 0.1    |
| N Administrative and support service activities                       | 0.4                   | 0.3  | 0.1    |
| P Education   | 1.6                   | 1.3  | 0.3    |
| Q Human health and social work activities                             | 1.8                   | 1.4  | 0.5    |
| R Arts, entertainment and recreation                                  | 0.4                   | 0.3  | 0.1    |
| S Other service activities  | 6.7                   | 2.9  | 3.7    |

Table 2.3.1. Number of Establishments by Section of Industrial Classification and Registration

| Section of ISIC   | Registered or not |            |                |
|---|-------------------|------------|----------------|
|   | Total             | Registered | Not registered |
| Total   | 742,940           | 89,265     | 653,675        |
| B Mining and quarrying  | 558               | 262        | 296            |
| C Manufacturing   | 52,513            | 10,261     | 42,252         |
| D Electricity, gas, steam and air conditioning supply                 | 519               | 254        | 265            |
| E Water supply, sewerage, waste management and remediation activities | 1,804             | 458        | 1,346          |
| F Construction  | 704               | 304        | 400            |
| G Wholesale and retail trade, repair of motor vehicle and motorcycles | 491,238           | 29,199     | 462,039        |
| H Transportation and storage  | 2,850             | 1,285      | 1,565          |
| I Accommodation and food service activities                           | 93,453            | 10,478     | 82,975         |
| J Information and communication                                       | 2,080             | 688        | 1,392          |
| K Financial and insurance activities                                  | 13,716            | 6,788      | 6,928          |
| L Real estate activities  | 1,124             | 672        | 452            |
| M Professional, scientific and technical activities                   | 1,567             | 415        | 1,152          |
| N Administrative and support service activities                       | 2,748             | 543        | 2,205          |
| P Education   | 11,719            | 10,201     | 1,518          |
| Q Human health and social work activities                             | 13,741            | 8,548      | 5,193          |
| R Arts, entertainment and recreation                                  | 2,950             | 816        | 2,134          |
| S Other service activities  | 49,656            | 8,093      | 41,563         |

Table 2.3.2. Percent Distribution of Number of Establishments by Section of Industrial Classification and Registration

| Section of ISIC   | Registered or not |            |                |
|---|-------------------|------------|----------------|
|   | Total             | Registered | Not registered |
| Total   | 100.0             | 12.0       | 88.0           |
| B Mining and quarrying  | 0.1               | 0.0        | 0.0            |
| C Manufacturing   | 7.1               | 1.4        | 5.7            |
| D Electricity, gas, steam and air conditioning supply                 | 0.1               | 0.0        | 0.0            |
| E Water supply, sewerage, waste management and remediation activities | 0.2               | 0.1        | 0.2            |
| F Construction  | 0.1               | 0.0        | 0.1            |
| G Wholesale and retail trade, repair of motor vehicle and motorcycles | 66.1              | 3.9        | 62.2           |
| H Transportation and storage  | 0.4               | 0.2        | 0.2            |
| I Accommodation and food service activities                           | 12.6              | 1.4        | 11.2           |
| J Information and communication                                       | 0.3               | 0.1        | 0.2            |
| K Financial and insurance activities                                  | 1.8               | 0.9        | 0.9            |
| L Real estate activities  | 0.2               | 0.1        | 0.1            |
| M Professional, scientific and technical activities                   | 0.2               | 0.1        | 0.2            |
| N Administrative and support service activities                       | 0.4               | 0.1        | 0.3            |
| P Education   | 1.6               | 1.4        | 0.2            |
| Q Human health and social work activities                             | 1.8               | 1.2        | 0.7            |
| R Arts, entertainment and recreation                                  | 0.4               | 0.1        | 0.3            |
| S Other service activities  | 6.7               | 1.1        | 5.6            |

Table 2.4.1. Number of Establishments by Section of Industrial Classification and Ownership (1/2)

| Section of ISIC   | Ownership        |                                     |                     |                     |                                       |                         |                        |
|---|------------------|-------------------------------------|---------------------|---------------------|---------------------------------------|-------------------------|------------------------|
|   | Total            | Sole Proprietorship/Physical Person | General partnership | Limited partnership | Single Member Private Limited Company | Private Limited Company | Public Limited Company |
|   | (establishments) |                                     |                     |                     |                                       |                         |                        |
| Total   | 742,940          | 714,510                             | 1,169               | 1,427               | 2,068                                 | 4,893                   | 908                    |
| B Mining and quarrying  | 558              | 496                                 | 10                  | 5                   | 13                                    | 14                      | 2                      |
| C Manufacturing   | 52,513           | 50,760                              | 126                 | 229                 | 438                                   | 582                     | 188                    |
| D Electricity, gas, steam and air conditioning supply                 | 519              | 409                                 | 7                   | 5                   | 8                                     | 19                      | 2                      |
| E Water supply, sewerage, waste management and remediation activities | 1,804            | 1,728                               | 5                   | 6                   | 10                                    | 14                      | 2                      |
| F Construction  | 704              | 580                                 | 17                  | 17                  | 12                                    | 65                      | 3                      |
| G Wholesale and retail trade, repair of motor vehicle and motorcycles | 491,238          | 487,751                             | 446                 | 468                 | 740                                   | 1,137                   | 66                     |
| H Transportation and storage  | 2,850            | 2,272                               | 44                  | 74                  | 43                                    | 219                     | 15                     |
| I Accommodation and food service activities                           | 93,453           | 92,394                              | 115                 | 83                  | 170                                   | 508                     | 15                     |
| J Information and communication                                       | 2,080            | 1,751                               | 31                  | 26                  | 24                                    | 168                     | 13                     |
| K Financial and insurance activities                                  | 13,716           | 11,184                              | 156                 | 275                 | 164                                   | 1,193                   | 531                    |
| L Real estate activities  | 1,124            | 828                                 | 18                  | 35                  | 22                                    | 203                     | 12                     |
| M Professional, scientific and technical activities                   | 1,567            | 1,393                               | 21                  | 10                  | 26                                    | 76                      | 5                      |
| N Administrative and support service activities                       | 2,748            | 2,547                               | 11                  | 16                  | 12                                    | 94                      | 21                     |
| P Education   | 11,719           | 2,913                               | 59                  | 42                  | 54                                    | 217                     | 12                     |
| Q Human health and social work activities                             | 13,741           | 11,691                              | 52                  | 82                  | 221                                   | 207                     | 7                      |
| R Arts, entertainment and recreation                                  | 2,950            | 2,797                               | 15                  | 19                  | 29                                    | 61                      | 4                      |
| S Other service activities  | 49,656           | 43,016                              | 36                  | 35                  | 82                                    | 116                     | 10                     |

Table 2.4.2. Number of Establishments by Section of Industrial Classification and Ownership (2/2)

| Section of ISIC   | Ownership                       |                           |                          |                          |                                 |                              |  |       |
|---|---------------------------------|---------------------------|--------------------------|--------------------------|---------------------------------|------------------------------|--|-------|
|   | Interest in<br>Joint<br>Venture | Public<br>Enter-<br>prise | State<br>Enter-<br>prise | State<br>Join<br>Venture | Branch of<br>Foreign<br>Company | Represe<br>ntative<br>Office | Non-<br>governm-<br>ental<br>Organizat<br>-ion | Other |
|   | (establishments)                |                           |                          |                          |                                 |                              |  |       |
| Total   | 316                             | 1,631                     | 8,899                    | 254                      | 326                             | 188                          | 551  | 5,800 |
| B Mining and quarrying  | 1                               | 3                         | 5                        | -                        | 4                               | -                            | 2  | 3     |
| C Manufacturing   | 74                              | 17                        | 9                        | 7                        | 32                              | 4                            | 21   | 26    |
| D Electricity, gas, steam and air conditioning supply                 | -                               | 25                        | 17                       | 17                       | 4                               | 2                            | -  | 4     |
| E Water supply, sewerage, waste management and remediation activities | 1                               | 8                         | 7                        | 2                        | 1                               | 1                            | 9  | 10    |
| F Construction  | -                               | 2                         | 1                        | 1                        | 2                               | 2                            | 2  | -     |
| G Wholesale and retail trade, repair of motor vehicle and motorcycles | 75                              | 81                        | 95                       | 25                       | 151                             | 28                           | 38   | 137   |
| H Transportation and storage  | 5                               | 11                        | 18                       | 126                      | 12                              | 3                            | 1  | 7     |
| I Accommodation and food service activities                           | 19                              | 31                        | 29                       | 4                        | 50                              | -                            | 12   | 23    |
| J Information and communication                                       | 30                              | 8                         | 13                       | -                        | 4                               | 4                            | 2  | 6     |
| K Financial and insurance activities                                  | 69                              | 38                        | 14                       | 4                        | 31                              | 28                           | 13   | 16    |
| L Real estate activities  | 3                               | -                         | 2                        | -                        | -                               | 1                            | -  | -     |
| M Professional, scientific and technical activities                   | 3                               | 3                         | 8                        | 3                        | 2                               | 6                            | 7  | 4     |
| N Administrative and support service activities                       | -                               | 6                         | 31                       | 1                        | 2                               | 2                            | 4  | 1     |
| P Education   | 7                               | 1,079                     | 6,970                    | 27                       | 9                               | 6                            | 101  | 223   |
| Q Human health and social work activities                             | 14                              | 165                       | 1,143                    | 23                       | 11                              | 7                            | 52   | 66    |
| R Arts, entertainment and recreation                                  | -                               | 2                         | 3                        | 1                        | 1                               | 3                            | 8  | 7     |
| S Other service activities  | 15                              | 152                       | 534                      | 13                       | 10                              | 91                           | 279  | 5,267 |

Table 2.4.3. Percent Distribution of Number of Establishments by Section of Industrial Classification and Ownership (1/2)

| Section of ISIC   | Ownership |                                     |                     |                     |                                       |                         |                        |
|---|-----------|-------------------------------------|---------------------|---------------------|---------------------------------------|-------------------------|------------------------|
|   | Total     | Sole Proprietorship/Physical Person | General partnership | Limited partnership | Single Member Private Limited Company | Private Limited Company | Public Limited Company |
|   | (% )      |                                     |                     |                     |                                       |                         |                        |
| Total   | 100.0     | 96.2                                | 0.2                 | 0.2                 | 0.3                                   | 0.7                     | 0.1                    |
| B Mining and quarrying  | 0.1       | 0.1                                 | 0.0                 | 0.0                 | 0.0                                   | 0.0                     | 0.0                    |
| C Manufacturing   | 7.1       | 6.8                                 | 0.0                 | 0.0                 | 0.1                                   | 0.1                     | 0.0                    |
| D Electricity, gas, steam and air conditioning supply                 | 0.1       | 0.1                                 | 0.0                 | 0.0                 | 0.0                                   | 0.0                     | 0.0                    |
| E Water supply, sewerage, waste management and remediation activities | 0.2       | 0.2                                 | 0.0                 | 0.0                 | 0.0                                   | 0.0                     | 0.0                    |
| F Construction  | 0.1       | 0.1                                 | 0.0                 | 0.0                 | 0.0                                   | 0.0                     | 0.0                    |
| G Wholesale and retail trade, repair of motor vehicle and motorcycles | 66.1      | 65.7                                | 0.1                 | 0.1                 | 0.1                                   | 0.2                     | 0.0                    |
| H Transportation and storage  | 0.4       | 0.3                                 | 0.0                 | 0.0                 | 0.0                                   | 0.0                     | 0.0                    |
| I Accommodation and food service activities                           | 12.6      | 12.4                                | 0.0                 | 0.0                 | 0.0                                   | 0.1                     | 0.0                    |
| J Information and communication                                       | 0.3       | 0.2                                 | 0.0                 | 0.0                 | 0.0                                   | 0.0                     | 0.0                    |
| K Financial and insurance activities                                  | 1.8       | 1.5                                 | 0.0                 | 0.0                 | 0.0                                   | 0.2                     | 0.1                    |
| L Real estate activities  | 0.2       | 0.1                                 | 0.0                 | 0.0                 | 0.0                                   | 0.0                     | 0.0                    |
| M Professional, scientific and technical activities                   | 0.2       | 0.2                                 | 0.0                 | 0.0                 | 0.0                                   | 0.0                     | 0.0                    |
| N Administrative and support service activities                       | 0.4       | 0.3                                 | 0.0                 | 0.0                 | 0.0                                   | 0.0                     | 0.0                    |
| P Education   | 1.6       | 0.4                                 | 0.0                 | 0.0                 | 0.0                                   | 0.0                     | 0.0                    |
| Q Human health and social work activities                             | 1.8       | 1.6                                 | 0.0                 | 0.0                 | 0.0                                   | 0.0                     | 0.0                    |
| R Arts, entertainment and recreation                                  | 0.4       | 0.4                                 | 0.0                 | 0.0                 | 0.0                                   | 0.0                     | 0.0                    |
| S Other service activities  | 6.7       | 5.8                                 | 0.0                 | 0.0                 | 0.0                                   | 0.0                     | 0.0                    |

Table 2.4.4. Percent of Distribution of Number of Establishments by Section of Industrial Classification and Ownership (2/2)

| Section of ISIC   | Ownership                       |                           |                          |                          |                                 |                              |  |       |
|---|---------------------------------|---------------------------|--------------------------|--------------------------|---------------------------------|------------------------------|--|-------|
|   | Interest in<br>Joint<br>Venture | Public<br>Enter-<br>prise | State<br>Enter-<br>prise | State<br>Join<br>Venture | Branch of<br>Foreign<br>Company | Represe<br>ntative<br>Office | Non-<br>governm-<br>ental<br>Organizat<br>-ion | Other |
|   | (%)                             |                           |                          |                          |                                 |                              |  |       |
| Total   | 0.0                             | 0.2                       | 1.2                      | 0.0                      | 0.0                             | 0.0                          | 0.1  | 0.8   |
| B Mining and quarrying  | 0.0                             | 0.0                       | 0.0                      | 0.0                      | 0.0                             | 0.0                          | 0.0  | 0.0   |
| C Manufacturing   | 0.0                             | 0.0                       | 0.0                      | 0.0                      | 0.0                             | 0.0                          | 0.0  | 0.0   |
| D Electricity, gas, steam and air conditioning supply                 | 0.0                             | 0.0                       | 0.0                      | 0.0                      | 0.0                             | 0.0                          | 0.0  | 0.0   |
| E Water supply, sewerage, waste management and remediation activities | 0.0                             | 0.0                       | 0.0                      | 0.0                      | 0.0                             | 0.0                          | 0.0  | 0.0   |
| F Construction  | 0.0                             | 0.0                       | 0.0                      | 0.0                      | 0.0                             | 0.0                          | 0.0  | 0.0   |
| G Wholesale and retail trade, repair of motor vehicle and motorcycles | 0.0                             | 0.0                       | 0.0                      | 0.0                      | 0.0                             | 0.0                          | 0.0  | 0.0   |
| H Transportation and storage  | 0.0                             | 0.0                       | 0.0                      | 0.0                      | 0.0                             | 0.0                          | 0.0  | 0.0   |
| I Accommodation and food service activities                           | 0.0                             | 0.0                       | 0.0                      | 0.0                      | 0.0                             | 0.0                          | 0.0  | 0.0   |
| J Information and communication                                       | 0.0                             | 0.0                       | 0.0                      | 0.0                      | 0.0                             | 0.0                          | 0.0  | 0.0   |
| K Financial and insurance activities                                  | 0.0                             | 0.0                       | 0.0                      | 0.0                      | 0.0                             | 0.0                          | 0.0  | 0.0   |
| L Real estate activities  | 0.0                             | 0.0                       | 0.0                      | 0.0                      | 0.0                             | 0.0                          | 0.0  | 0.0   |
| M Professional, scientific and technical activities                   | 0.0                             | 0.0                       | 0.0                      | 0.0                      | 0.0                             | 0.0                          | 0.0  | 0.0   |
| N Administrative and support service activities                       | 0.0                             | 0.0                       | 0.0                      | 0.0                      | 0.0                             | 0.0                          | 0.0  | 0.0   |
| P Education   | 0.0                             | 0.1                       | 0.9                      | 0.0                      | 0.0                             | 0.0                          | 0.0  | 0.0   |
| Q Human health and social work activities                             | 0.0                             | 0.0                       | 0.2                      | 0.0                      | 0.0                             | 0.0                          | 0.0  | 0.0   |
| R Arts, entertainment and recreation                                  | 0.0                             | 0.0                       | 0.0                      | 0.0                      | 0.0                             | 0.0                          | 0.0  | 0.0   |
| S Other service activities  | 0.0                             | 0.0                       | 0.1                      | 0.0                      | 0.0                             | 0.0                          | 0.0  | 0.7   |



Table 2.5.1. Number of Establishments by Section of Industrial Classification and Whether Head Office or Branch

| Section of ISIC   | Head Office or Branch |             |             |        |
|---|-----------------------|-------------|-------------|--------|
|   | Total                 | Single Unit | Head Office | Branch |
| Total   | 742,940               | 728,702     | 1,469       | 12,769 |
| B Mining and quarrying  | 558                   | 543         | 1           | 14     |
| C Manufacturing   | 52,513                | 52,263      | 112         | 138    |
| D Electricity, gas, steam and air conditioning supply                 | 519                   | 452         | 1           | 66     |
| E Water supply, sewerage, waste management and remediation activities | 1,804                 | 1,779       | 7           | 18     |
| F Construction  | 704                   | 689         | 9           | 6      |
| G Wholesale and retail trade, repair of motor vehicle and motorcycles | 491,238               | 490,048     | 797         | 393    |
| H Transportation and storage  | 2,850                 | 2,662       | 17          | 171    |
| I Accommodation and food service activities                           | 93,453                | 93,130      | 201         | 122    |
| J Information and communication                                       | 2,080                 | 2,041       | 13          | 26     |
| K Financial and insurance activities                                  | 13,716                | 12,055      | 98          | 1,563  |
| L Real estate activities  | 1,124                 | 1,091       | 29          | 4      |
| M Professional, scientific and technical activities                   | 1,567                 | 1,541       | 9           | 17     |
| N Administrative and support service activities                       | 2,748                 | 2,697       | 8           | 43     |
| P Education   | 11,719                | 3,562       | 33          | 8,124  |
| Q Human health and social work activities                             | 13,741                | 12,392      | 12          | 1,337  |
| R Arts, entertainment and recreation                                  | 2,950                 | 2,939       | 4           | 7      |
| S Other service activities  | 49,656                | 48,818      | 118         | 720    |

Table 2.5.2. Percent Distribution of Number of Establishments by Section of Industrial Classification and Whether Head Office or Branch

| Section of ISIC   | Head Office or Branch |             |             |        |
|---|-----------------------|-------------|-------------|--------|
|   | Total                 | Single Unit | Head Office | Branch |
| Total   | 100.0                 | 98.1        | 0.2         | 1.7    |
| B Mining and quarrying  | 0.1                   | 0.1         | 0.0         | 0.0    |
| C Manufacturing   | 7.1                   | 7.0         | 0.0         | 0.0    |
| D Electricity, gas, steam and air conditioning supply                 | 0.1                   | 0.1         | 0.0         | 0.0    |
| E Water supply, sewerage, waste management and remediation activities | 0.2                   | 0.2         | 0.0         | 0.0    |
| F Construction  | 0.1                   | 0.1         | 0.0         | 0.0    |
| G Wholesale and retail trade, repair of motor vehicle and motorcycles | 66.1                  | 66.0        | 0.1         | 0.1    |
| H Transportation and storage  | 0.4                   | 0.4         | 0.0         | 0.0    |
| I Accommodation and food service activities                           | 12.6                  | 12.5        | 0.0         | 0.0    |
| J Information and communication                                       | 0.3                   | 0.3         | 0.0         | 0.0    |
| K Financial and insurance activities                                  | 1.8                   | 1.6         | 0.0         | 0.2    |
| L Real estate activities  | 0.2                   | 0.1         | 0.0         | 0.0    |
| M Professional, scientific and technical activities                   | 0.2                   | 0.2         | 0.0         | 0.0    |
| N Administrative and support service activities                       | 0.4                   | 0.4         | 0.0         | 0.0    |
| P Education   | 1.6                   | 0.5         | 0.0         | 1.1    |
| Q Human health and social work activities                             | 1.8                   | 1.7         | 0.0         | 0.2    |
| R Arts, entertainment and recreation                                  | 0.4                   | 0.4         | 0.0         | 0.0    |
| S Other service activities  | 6.7                   | 6.6         | 0.0         | 0.1    |

Table 2.6.1. Number of Establishments by Section of Industrial Classification and Sex of Representative (1/11)

| Class of ISIC Rev. 4  |   | ISIC Code                         | Both Sexes | Male    | Female  |
|---|---|-----------------------------------|------------|---------|---------|
|   | Total   |                                   | 742,940    | 272,320 | 470,620 |
| B   | Mining of hard coal   | 0510                              | 8          | 3       | 5       |
|   | Extraction of crude petroleum                               | 0610                              | 7          | 3       | 4       |
|   | Extraction of natural gas                                   | 0620                              | 5          | 2       | 3       |
|   | Mining of iron ores   | 0710                              | 13         | 10      | 3       |
|   | Mining of uranium and thorium ores                          | 0721                              | 13         | 1       | 12      |
|   | Mining of other non-ferrous metal ores                      | 0729                              | 20         | 13      | 7       |
|   | Quarrying of stone, sand and clay                           | 0810                              | 351        | 281     | 70      |
|   | Mining of chemical and fertilizer minerals                  | 0891                              | 5          | 1       | 4       |
|   | Extraction of peat  | 0892                              | 56         | 21      | 35      |
|   | Extraction of salt  | 0893                              | 13         | 5       | 8       |
|   | Other mining and quarrying                                  | 0899                              | 29         | 27      | 2       |
|   | Support activities for petroleum and natural gas extraction | 0910                              | 27         | 10      | 17      |
|   | Support activities for other mining and quarrying           | 0990                              | 11         | 4       | 7       |
|   | C   | Processing and preserving of meat | 1010       | 1,882   | 701     |
| Processing and preserving of fish, crustaceans and molluscs                       |   | 1020                              | 592        | 130     | 462     |
| Processing and preserving of fruit and vegetables                                 |   | 1030                              | 134        | 52      | 82      |
| Manufacture of vegetable and animal oils and fats                                 |   | 1040                              | 23         | 8       | 15      |
| Manufacture of dairy products   |   | 1050                              | 293        | 77      | 216     |
| Manufacture of grain mill products  |   | 1061                              | 3,093      | 2,357   | 736     |
| Manufacture of starches and starch products                                       |   | 1062                              | 49         | 25      | 24      |
| Manufacture of bakery products  |   | 1071                              | 4,713      | 871     | 3,842   |
| Manufacture of sugar  |   | 1072                              | 167        | 35      | 132     |
| Manufacture of cocoa, chocolate and sugar confectionery                           |   | 1073                              | 13         | 7       | 6       |
| Manufacture of macaroni, noodles, couscous and similar farinaceous products       |   | 1074                              | 1,152      | 304     | 848     |
| Manufacture of prepared meals and dishes  |   | 1075                              | 307        | 84      | 223     |
| Manufacture of other food products  |   | 1079                              | 109        | 77      | 32      |
| Manufacture of prepared animal feeds  |   | 1080                              | 60         | 39      | 21      |
| Distilling, rectifying and blending of spirits                                    |   | 1101                              | 19         | 14      | 5       |
| Manufacture of wines  |   | 1102                              | 733        | 414     | 319     |
| Manufacture of malt liquors and malt  |   | 1103                              | 125        | 78      | 47      |
| Manufacture of soft drinks; production of mineral waters and other bottled waters |   | 1104                              | 1,278      | 879     | 399     |
| Manufacture of tobacco products   |   | 1200                              | 36         | 28      | 8       |
| Preparation and spinning of textile fibres  |   | 1311                              | 638        | 33      | 605     |
| Weaving of textiles   |   | 1312                              | 3,410      | 337     | 3,073   |
| Finishing of textiles   |   | 1313                              | 67         | 43      | 24      |
| Manufacture of knitted and crocheted fabrics                                      |   | 1391                              | 13         | 5       | 8       |

Table 2.6.2. Number of Establishments by Section of Industrial Classification and Sex of Representative (2/11)

| Class of ISIC Rev. 4  | ISIC Code | Both Sexes | Male  | Female |
|---|-----------|------------|-------|--------|
| Manufacture of made-up textile articles, except apparel   | 1392      | 69         | 32    | 37     |
| Manufacture of carpets and rugs   | 1393      | 59         | 10    | 49     |
| Manufacture of cordage, rope, twine and netting   | 1394      | 67         | 25    | 42     |
| Manufacture of other textiles   | 1399      | 122        | 34    | 88     |
| Manufacture of wearing apparel, except fur apparel  | 1410      | 11,051     | 3,539 | 7,512  |
| Manufacture of articles of fur  | 1420      | 19         | 11    | 8      |
| Manufacture of knitted and crocheted apparel  | 1430      | 32         | 19    | 13     |
| Tanning and dressing of leather; dressing and dyeing of fur   | 1511      | 10         | 8     | 2      |
| Manufacture of luggage, handbags and the like, saddlery and harness                                       | 1512      | 318        | 226   | 92     |
| Manufacture of footwear   | 1520      | 124        | 84    | 40     |
| Sawmilling and planing of wood  | 1610      | 574        | 374   | 200    |
| Manufacture of veneer sheets and wood-based panels  | 1621      | 163        | 127   | 36     |
| Manufacture of builders' carpentry and joinery  | 1622      | 1,051      | 772   | 279    |
| Manufacture of wooden containers  | 1623      | 9          | 7     | 2      |
| Manufacture of other products of wood; manufacture of articles of cork, straw and plaiting materials      | 1629      | 622        | 153   | 469    |
| Manufacture of pulp, paper and paperboard   | 1701      | 35         | 25    | 10     |
| Manufacture of corrugated paper and paperboard and of containers of paper and paperboard                  | 1702      | 34         | 17    | 17     |
| Manufacture of other articles of paper and paperboard   | 1709      | 21         | 12    | 9      |
| Printing  | 1811      | 249        | 191   | 58     |
| Service activities related to printing  | 1812      | 1,126      | 857   | 269    |
| Reproduction of recorded media  | 1820      | 15         | 13    | 2      |
| Manufacture of coke oven products   | 1910      | 78         | 49    | 29     |
| Manufacture of refined petroleum products   | 1920      | 5          | 3     | 2      |
| Manufacture of basic chemicals  | 2011      | 12         | 11    | 1      |
| Manufacture of fertilizers and nitrogen compounds   | 2012      | 5          | 3     | 2      |
| Manufacture of plastics and synthetic rubber in primary forms   | 2013      | 36         | 31    | 5      |
| Manufacture of pesticides and other agrochemical products   | 2021      | 7          | 1     | 6      |
| Manufacture of paints, varnishes and similar coatings, printing ink and mastics                           | 2022      | 25         | 21    | 4      |
| Manufacture of soap and detergents, cleaning and polishing preparations, perfumes and toilet preparations | 2023      | 51         | 22    | 29     |
| Manufacture of other chemical products  | 2029      | 24         | 19    | 5      |

Table 2.6.3. Number of Establishments by Section of Industrial Classification and Sex of Representative (3/11)

| Class of ISIC Rev. 4   | ISIC Code | Both Sexes | Male  | Female |
|--|-----------|------------|-------|--------|
| Manufacture of man-made fibers   | 2030      | 19         | 14    | 5      |
| Manufacture of pharmaceuticals, medicinal chemical and botanical products        | 2100      | 65         | 35    | 30     |
| Manufacture of rubber tires and tubes; retreading and rebuilding of rubber tires | 2211      | 20         | 16    | 4      |
| Manufacture of other rubber products   | 2219      | 46         | 41    | 5      |
| Manufacture of plastics products   | 2220      | 122        | 93    | 29     |
| Manufacture of glass and glass products  | 2310      | 1,439      | 1,227 | 212    |
| Manufacture of refractory products   | 2391      | 53         | 47    | 6      |
| Manufacture of clay building materials   | 2392      | 803        | 480   | 323    |
| Manufacture of other porcelain and ceramic products                              | 2393      | 18         | 13    | 5      |
| Manufacture of cement, lime and plaster  | 2394      | 243        | 196   | 47     |
| Manufacture of articles of concrete, cement and plaster                          | 2395      | 1,495      | 1,146 | 349    |
| Cutting, shaping and finishing of stone  | 2396      | 68         | 51    | 17     |
| Manufacture of other non-metallic mineral products                               | 2399      | 7          | 7     | -      |
| Manufacture of basic iron and steel  | 2410      | 117        | 102   | 15     |
| Manufacture of basic precious and other non-ferrous metals                       | 2420      | 49         | 37    | 12     |
| Casting of iron and steel  | 2431      | 36         | 32    | 4      |
| Casting of non-ferrous metals  | 2432      | 29         | 26    | 3      |
| Manufacture of structural metal products   | 2511      | 1,624      | 1,432 | 192    |
| Manufacture of tanks, reservoirs and containers of metal                         | 2512      | 106        | 69    | 37     |
| Manufacture of steam generators, except central heating hot water boilers        | 2513      | 6          | 5     | 1      |
| Manufacture of weapons and ammunition  | 2520      | 110        | 101   | 9      |
| Forging, pressing, stamping and roll-forming of metal; powder metallurgy         | 2591      | 102        | 87    | 15     |
| Treatment and coating of metals; machining                                       | 2592      | 3,887      | 3,466 | 421    |
| Manufacture of cutlery, hand tools and general hardware                          | 2593      | 338        | 306   | 32     |
| Manufacture of other fabricated metal products                                   | 2599      | 307        | 274   | 33     |
| Manufacture of electronic components and boards                                  | 2610      | 12         | 8     | 4      |
| Manufacture of computers and peripheral equipment                                | 2620      | 6          | 6     | -      |
| Manufacture of communication equipment   | 2630      | 1          | 1     | -      |
| Manufacture of consumer electronics  | 2640      | 12         | 8     | 4      |
| Manufacture of measuring, testing, navigating and control equipment              | 2651      | 1          | 1     | -      |
| Manufacture of watches and clocks  | 2652      | 5          | 5     | -      |

Table 2.6.4. Number of Establishments by Section of Industrial Classification and Sex of Representative (4/11)

| Class of ISIC Rev. 4  | ISIC Code | Both Sexes | Male | Female |
|---|-----------|------------|------|--------|
| Manufacture of optical instruments and photographic equipment   | 2670      | 6          | 3    | 3      |
| Manufacture of magnetic and optical media   | 2680      | 1          | 1    | -      |
| Manufacture of electric motors, generators, transformers and electricity distribution and control apparatus | 2710      | 42         | 35   | 7      |
| Manufacture of batteries and accumulators   | 2720      | 10         | 9    | 1      |
| Manufacture of fibre optic cables   | 2731      | 7          | 6    | 1      |
| Manufacture of other electronic and electric wires and cables   | 2732      | 18         | 14   | 4      |
| Manufacture of wiring devices   | 2733      | 30         | 25   | 5      |
| Manufacture of electric lighting equipment  | 2740      | 20         | 19   | 1      |
| Manufacture of domestic appliances  | 2750      | 23         | 17   | 6      |
| Manufacture of other electrical equipment   | 2790      | 42         | 30   | 12     |
| Manufacture of engines and turbines, except aircraft, vehicle and cycle engines                             | 2811      | 3          | 3    | -      |
| Manufacture of fluid power equipment  | 2812      | 1          | 1    | -      |
| Manufacture of bearings, gears, gearing and driving elements  | 2814      | 3          | 3    | -      |
| Manufacture of ovens, furnaces and furnace burners  | 2815      | 22         | 9    | 13     |
| Manufacture of office machinery and equipment (except computers and peripheral equipment)                   | 2817      | 1          | -    | 1      |
| Manufacture of power-driven hand tools  | 2818      | 1          | 1    | -      |
| Manufacture of other general-purpose machinery  | 2819      | 11         | 9    | 2      |
| Manufacture of agricultural and forestry machinery  | 2821      | 37         | 32   | 5      |
| Manufacture of machinery for metallurgy   | 2823      | 2          | 2    | -      |
| Manufacture of machinery for mining, quarrying and construction   | 2824      | 1          | 1    | -      |
| Manufacture of machinery for food, beverage and tobacco processing  | 2825      | 9          | 8    | 1      |
| Manufacture of machinery for textile, apparel and leather production  | 2826      | 2          | 2    | -      |
| Manufacture of other special-purpose machinery  | 2829      | 5          | 5    | -      |
| Manufacture of motor vehicles   | 2910      | 7          | 7    | -      |
| Manufacture of bodies (coachwork) for motor vehicles; manufacture of trailers and semi-trailers             | 2920      | 22         | 19   | 3      |
| Manufacture of parts and accessories for motor vehicles   | 2930      | 23         | 22   | 1      |
| Building of ships and floating structures   | 3011      | 13         | 8    | 5      |
| Building of pleasure and sporting boats   | 3012      | 1          | 1    | -      |
| Manufacture of air and spacecraft and related machinery   | 3030      | 5          | 5    | -      |

Table 2.6.5. Number of Establishments by Section of Industrial Classification and Sex of Representative (5/11)

| Class of ISIC Rev. 4 |   | ISIC Code | Both Sexes | Male  | Female |
|----------------------|---|-----------|------------|-------|--------|
|                      | Manufacture of bicycles and invalid carriages                   | 3092      | 71         | 45    | 26     |
|                      | Manufacture of other transport equipment                        | 3099      | 14         | 12    | 2      |
|                      | Manufacture of furniture  | 3100      | 1,447      | 1,108 | 339    |
|                      | Manufacture of jewellery and related articles                   | 3211      | 1,846      | 1,212 | 634    |
|                      | Manufacture of imitation jewellery and related articles         | 3212      | 1          | -     | 1      |
|                      | Manufacture of musical instruments                              | 3220      | 25         | 19    | 6      |
|                      | Manufacture of sports goods                                     | 3230      | 3          | 3     | -      |
|                      | Manufacture of games and toys                                   | 3240      | 6          | 2     | 4      |
|                      | Manufacture of medical and dental instruments and supplies      | 3250      | 8          | 4     | 4      |
|                      | Other manufacturing   | 3290      | 29         | 20    | 9      |
|                      | Repair of fabricated metal products                             | 3311      | 26         | 20    | 6      |
|                      | Repair of machinery   | 3312      | 1,008      | 898   | 110    |
|                      | Repair of electronic and optical equipment                      | 3313      | 862        | 759   | 103    |
|                      | Repair of electrical equipment                                  | 3314      | 446        | 411   | 35     |
|                      | Repair of transport equipment, except motor vehicles            | 3315      | 55         | 51    | 4      |
|                      | Repair of other equipment                                       | 3319      | 190        | 173   | 17     |
|                      | Installation of industrial machinery and equipment              | 3320      | 43         | 40    | 3      |
| D                    | Electric power generation, transmission and distribution        | 3510      | 279        | 222   | 57     |
|                      | Manufacture of gas; distribution of gaseous fuels through mains | 3520      | 157        | 103   | 54     |
|                      | Steam and air conditioning supply                               | 3530      | 83         | 60    | 23     |
| E                    | Water collection, treatment and supply                          | 3600      | 263        | 208   | 55     |
|                      | Sewerage  | 3700      | 32         | 23    | 9      |
|                      | Collection of non-hazardous waste                               | 3811      | 1,490      | 969   | 521    |
|                      | Collection of hazardous waste                                   | 3812      | 3          | 2     | 1      |
|                      | Treatment and disposal of non-hazardous waste                   | 3821      | 4          | 3     | 1      |
|                      | Materials recovery  | 3830      | 4          | 2     | 2      |
|                      | Remediation activities and other waste management services      | 3900      | 8          | 6     | 2      |
| F                    | Construction of buildings                                       | 4100      | 251        | 200   | 51     |
|                      | Construction of roads and railways                              | 4210      | 36         | 27    | 9      |
|                      | Construction of utility projects                                | 4220      | 58         | 47    | 11     |
|                      | Construction of other civil engineering projects                | 4290      | 158        | 129   | 29     |
|                      | Demolition  | 4311      | 2          | 2     | -      |
|                      | Site preparation  | 4312      | 7          | 7     | -      |
|                      | Electrical installation   | 4321      | 20         | 17    | 3      |
|                      | Plumbing, heat and air-conditioning installation                | 4322      | 10         | 10    | -      |
|                      | Other construction installation                                 | 4329      | 52         | 44    | 8      |
|                      | Building completion and finishing                               | 4330      | 28         | 23    | 5      |

Table 2.6.6. Number of Establishments by Section of Industrial Classification and Sex of Representative (6/11)

| Class of ISIC Rev. 4 |   | ISIC Code | Both Sexes | Male   | Female  |
|----------------------|---|-----------|------------|--------|---------|
|                      | Other specialized construction activities   | 4390      | 82         | 56     | 26      |
|                      | Sale of motor vehicles  | 4510      | 1,421      | 1,233  | 188     |
|                      | Maintenance and repair of motor vehicles  | 4520      | 12,391     | 11,165 | 1,226   |
| G                    | Sale of motor vehicle parts and accessories   | 4530      | 2,710      | 2,165  | 545     |
|                      | Sale, maintenance and repair of motorcycles and related parts and accessories                               | 4540      | 32,647     | 28,621 | 4,026   |
|                      | Wholesale on a fee or contract basis  | 4610      | 170        | 71     | 99      |
|                      | Wholesale of agricultural raw materials and live animals  | 4620      | 1,361      | 713    | 648     |
|                      | Wholesale of food, beverages and tobacco  | 4630      | 5,725      | 2,171  | 3,554   |
|                      | Wholesale of textiles, clothing and footwear  | 4641      | 1,340      | 305    | 1,035   |
|                      | Wholesale of other household goods  | 4649      | 2,781      | 907    | 1,874   |
|                      | Wholesale of computers, computer peripheral equipment and software  | 4651      | 45         | 29     | 16      |
|                      | Wholesale of electronic and telecommunications equipment and parts  | 4652      | 676        | 477    | 199     |
|                      | Wholesale of agricultural machinery, equipment and supplies   | 4653      | 634        | 433    | 201     |
|                      | Wholesale of other machinery and equipment  | 4659      | 287        | 185    | 102     |
|                      | Wholesale of solid, liquid and gaseous fuels and related products   | 4661      | 295        | 188    | 107     |
|                      | Wholesale of metals and metal ores  | 4662      | 943        | 607    | 336     |
|                      | Wholesale of construction materials, hardware, plumbing and heating equipment and supplies                  | 4663      | 10,006     | 6,340  | 3,666   |
|                      | Wholesale of waste and scrap and other products   | 4669      | 690        | 357    | 333     |
|                      | Non-specialized wholesale trade   | 4690      | 79         | 35     | 44      |
|                      | Retail sale in non-specialized stores with food, beverages or tobacco predominating                         | 4711      | 2,722      | 905    | 1,817   |
|                      | Other retail sale in non-specialized stores   | 4719      | 198,093    | 41,062 | 157,031 |
|                      | Retail sale of food in specialized stores   | 4721      | 64,549     | 9,215  | 55,334  |
|                      | Retail sale of beverages in specialized stores  | 4722      | 33,118     | 7,588  | 25,530  |
|                      | Retail sale of tobacco products in specialized stores   | 4723      | 365        | 144    | 221     |
|                      | Retail sale of automotive fuel in specialized stores  | 4730      | 7,267      | 4,285  | 2,982   |
|                      | Retail sale of computers, peripheral units, software and telecommunications equipment in specialized stores | 4741      | 10,962     | 8,188  | 2,774   |
|                      | Retail sale of audio and video equipment in specialized stores  | 4742      | 1,449      | 983    | 466     |
|                      | Retail sale of textiles in specialized stores   | 4751      | 895        | 234    | 661     |
|                      | Retail sale of hardware, paints and glass in specialized stores   | 4752      | 1,119      | 650    | 469     |



Table 2.6.7. Number of Establishments by Section of Industrial Classification and Sex of Representative (7/11)

| Class of ISIC Rev. 4 |  | ISIC Code | Both Sexes | Male  | Female |
|----------------------|--|-----------|------------|-------|--------|
|                      | Retail sale of carpets, rugs, wall and floor coverings in specialized stores   | 4753      | 772        | 229   | 543    |
|                      | Retail sale of electrical household appliances, furniture, lighting equipment and other household articles in specialized stores | 4759      | 10,287     | 4,460 | 5,827  |
|                      | Retail sale of books, newspapers and stationery in specialized stores  | 4761      | 660        | 252   | 408    |
|                      | Retail sale of music and video recordings in specialized stores  | 4762      | 87         | 50    | 37     |
|                      | Retail sale of sporting equipment in specialized stores  | 4763      | 998        | 557   | 441    |
|                      | Retail sale of games and toys in specialized stores  | 4764      | 816        | 239   | 577    |
|                      | Retail sale of clothing, footwear and leather articles in specialized stores   | 4771      | 15,855     | 3,521 | 12,334 |
|                      | Retail sale of pharmaceutical and medical goods, cosmetic and toilet articles in specialized stores                              | 4772      | 16,382     | 4,305 | 12,077 |
|                      | Other retail sale of new goods in specialized stores   | 4773      | 15,966     | 6,604 | 9,362  |
|                      | Retail sale of second-hand goods   | 4774      | 1,120      | 352   | 768    |
|                      | Retail sale via stalls and markets of food, beverages and tobacco products   | 4781      | 11,704     | 1,532 | 10,172 |
|                      | Retail sale via stalls and markets of textiles, clothing and footwear  | 4782      | 19,551     | 3,154 | 16,397 |
|                      | Retail sale via stalls and markets of other goods  | 4789      | 1,914      | 574   | 1,340  |
|                      | Retail sale via mail order houses or via Internet  | 4791      | 262        | 75    | 187    |
|                      | Other retail sale not in stores, stalls or markets   | 4799      | 124        | 37    | 87     |
| H                    | Passenger rail transport, interurban   | 4911      | 17         | 7     | 10     |
|                      | Freight rail transport   | 4912      | 14         | 10    | 4      |
|                      | Urban and suburban passenger land transport  | 4921      | 421        | 327   | 94     |
|                      | Other passenger land transport   | 4922      | 457        | 366   | 91     |
|                      | Freight transport by road  | 4923      | 479        | 390   | 89     |
|                      | Transport via pipeline   | 4930      | 22         | 18    | 4      |
|                      | Sea and coastal passenger water transport  | 5011      | 12         | 10    | 2      |
|                      | Sea and coastal freight water transport  | 5012      | 8          | 5     | 3      |
|                      | Inland passenger water transport   | 5021      | 394        | 289   | 105    |
|                      | Inland freight water transport   | 5022      | 10         | 8     | 2      |
|                      | Passenger air transport  | 5110      | 63         | 37    | 26     |
|                      | Freight air transport  | 5120      | 8          | 7     | 1      |
|                      | Warehousing and storage  | 5210      | 592        | 465   | 127    |
|                      | Service activities incidental to land transportation   | 5221      | 63         | 49    | 14     |
|                      | Service activities incidental to water transportation  | 5222      | 4          | 2     | 2      |
|                      | Service activities incidental to air transportation  | 5223      | 15         | 8     | 7      |
|                      | Cargo handling   | 5224      | 5          | 5     | -      |
|                      | Other transportation support activities  | 5229      | 18         | 16    | 2      |

Table 2.6.8. Number of Establishments by Section of Industrial Classification and Sex of Representative (8/11)

| Class of ISIC Rev. 4 |   | ISIC Code | Both Sexes | Male   | Female |
|----------------------|---|-----------|------------|--------|--------|
|                      | Postal activities   | 5310      | 35         | 26     | 9      |
|                      | Courier activities  | 5320      | 213        | 149    | 64     |
| I                    | Short term accommodation activities                                       | 5510      | 10,878     | 6,736  | 4,142  |
|                      | Camping grounds, recreational vehicle parks and trailer parks             | 5520      | 24         | 16     | 8      |
|                      | Other accommodation   | 5590      | 98         | 48     | 50     |
|                      | Restaurants and mobile food service activities                            | 5610      | 62,407     | 16,027 | 46,380 |
|                      | Event catering  | 5621      | 1,115      | 798    | 317    |
|                      | Other food service activities   | 5629      | 146        | 34     | 112    |
|                      | Beverage serving activities   | 5630      | 18,785     | 5,093  | 13,692 |
| J                    | Book publishing   | 5811      | 360        | 252    | 108    |
|                      | Publishing of directories and mailing lists                               | 5812      | 640        | 449    | 191    |
|                      | Publishing of newspapers, journals and periodicals                        | 5813      | 25         | 15     | 10     |
|                      | Other publishing activities   | 5819      | 331        | 261    | 70     |
|                      | Software publishing   | 5820      | 6          | 5      | 1      |
|                      | Motion picture, video and television programme production activities      | 5911      | 46         | 29     | 17     |
|                      | Motion picture, video and television programme post-production activities | 5912      | 5          | 3      | 2      |
|                      | Motion picture, video and television programme distribution activities    | 5913      | 6          | 3      | 3      |
|                      | Motion picture projection activities                                      | 5914      | 4          | 2      | 2      |
|                      | Sound recording and music publishing activities                           | 5920      | 23         | 16     | 7      |
|                      | Radio broadcasting  | 6010      | 55         | 45     | 10     |
|                      | Television programming and broadcasting activities                        | 6020      | 29         | 21     | 8      |
|                      | Wired telecommunications activities                                       | 6110      | 47         | 34     | 13     |
|                      | Wireless telecommunications activities                                    | 6120      | 313        | 251    | 62     |
|                      | Satellite telecommunications activities                                   | 6130      | 6          | 6      | -      |
|                      | Other telecommunications activities                                       | 6190      | 88         | 70     | 18     |
|                      | Computer programming activities   | 6201      | 6          | 4      | 2      |
|                      | Other information technology and computer service activities              | 6209      | 20         | 11     | 9      |
|                      | Data processing, hosting and related activities                           | 6311      | 12         | 9      | 3      |
|                      | Web portals   | 6312      | 8          | 5      | 3      |
|                      | News agency activities  | 6391      | 31         | 25     | 6      |
|                      | Other information service activities                                      | 6399      | 19         | 14     | 5      |
| K                    | Central banking   | 6411      | 197        | 179    | 18     |
|                      | Other monetary intermediation   | 6419      | 2,023      | 1,693  | 330    |
|                      | Activities of holding companies   | 6420      | 21         | 14     | 7      |
|                      | Trusts, funds and similar financial entities                              | 6430      | 86         | 59     | 27     |
|                      | Financial leasing   | 6491      | 124        | 66     | 58     |
|                      | Other credit granting   | 6492      | 696        | 591    | 105    |

Table 2.6.9. Number of Establishments by Section of Industrial Classification and Sex of Representative (9/11)

| Class of ISIC Rev. 4 |  | ISIC Code | Both Sexes | Male  | Female |
|----------------------|--|-----------|------------|-------|--------|
|                      | Other financial service activities, except insurance and pension funding activities, | 6499      | 10,440     | 4,075 | 6,365  |
|                      | Life insurance   | 6511      | 58         | 45    | 13     |
|                      | Non-life insurance   | 6512      | 16         | 11    | 5      |
|                      | Reinsurance  | 6520      | 5          | 5     | -      |
|                      | Pension funding  | 6530      | 12         | 5     | 7      |
|                      | Administration of financial markets  | 6611      | 4          | 4     | -      |
|                      | Security and commodity contracts brokerage   | 6612      | 4          | 2     | 2      |
|                      | Other activities auxiliary to financial service activities                           | 6619      | 10         | 8     | 2      |
|                      | Risk and damage evaluation   | 6621      | 2          | 2     | -      |
|                      | Activities of insurance agents and brokers   | 6622      | 5          | 5     | -      |
|                      | Other activities auxiliary to insurance and pension funding                          | 6629      | 1          | 1     | -      |
|                      | Fund management activities   | 6630      | 12         | 9     | 3      |
| L                    | Real estate activities with own or leased property                                   | 6810      | 386        | 312   | 74     |
|                      | Real estate activities on a fee or contract basis                                    | 6820      | 738        | 539   | 199    |
| M                    | Legal activities   | 6910      | 214        | 194   | 20     |
|                      | Accounting, bookkeeping and auditing activities; tax consultancy                     | 6920      | 45         | 39    | 6      |
|                      | Activities of head offices   | 7010      | 34         | 26    | 8      |
|                      | Management consultancy activities  | 7020      | 25         | 20    | 5      |
|                      | Architectural and engineering activities and related technical consultancy           | 7110      | 30         | 20    | 10     |
|                      | Technical testing and analysis   | 7120      | 24         | 8     | 16     |
|                      | Research and experimental development on natural sciences and engineering            | 7210      | 35         | 11    | 24     |
|                      | Research and experimental development on social sciences and humanities              | 7220      | 36         | 12    | 24     |
|                      | Advertising  | 7310      | 98         | 83    | 15     |
|                      | Market research and public opinion polling   | 7320      | 13         | 13    | -      |
|                      | Specialized design activities  | 7410      | 99         | 61    | 38     |
|                      | Photographic activities  | 7420      | 765        | 569   | 196    |
|                      | Other professional, scientific and technical activities                              | 7490      | 53         | 33    | 20     |
|                      | Veterinary activities  | 7500      | 96         | 83    | 13     |
| N                    | Renting and leasing of motor vehicles  | 7710      | 51         | 38    | 13     |
|                      | Renting and leasing of recreational and sports goods                                 | 7721      | 47         | 24    | 23     |
|                      | Renting of video tapes and disks   | 7722      | 23         | 15    | 8      |
|                      | Renting and leasing of other personal and household goods                            | 7729      | 1,291      | 846   | 445    |
|                      | Renting and leasing of other machinery, equipment and tangible goods                 | 7730      | 107        | 89    | 18     |

Table 2.6.10. Number of Establishments by Section of Industrial Classification and Sex of Representative (10/11)

| Class of ISIC Rev. 4 |   | ISIC Code | Both Sexes | Male  | Female |
|----------------------|---|-----------|------------|-------|--------|
|                      | Leasing of intellectual property and similar products, except copyrighted works       | 7740      | 4          | 4     | -      |
|                      | Activities of employment placement agencies   | 7810      | 39         | 31    | 8      |
|                      | Temporary employment agency activities  | 7820      | 12         | 3     | 9      |
|                      | Other human resources provision   | 7830      | 5          | 5     | -      |
|                      | Travel agency activities  | 7911      | 111        | 78    | 33     |
|                      | Tour operator activities  | 7912      | 55         | 50    | 5      |
|                      | Other reservation service and related activities                                      | 7990      | 97         | 74    | 23     |
|                      | Private security activities   | 8010      | 240        | 168   | 72     |
|                      | Security systems service activities   | 8020      | 21         | 16    | 5      |
|                      | Investigation activities  | 8030      | 4          | 4     | -      |
|                      | Combined facilities support activities  | 8110      | 90         | 71    | 19     |
|                      | General cleaning of buildings   | 8121      | 4          | 4     | -      |
|                      | Other building and industrial cleaning activities                                     | 8129      | 4          | 1     | 3      |
|                      | Landscape care and maintenance service activities                                     | 8130      | 11         | 7     | 4      |
|                      | Combined office administrative service activities                                     | 8211      | 62         | 52    | 10     |
|                      | Photocopying, document preparation and other specialized office support activities    | 8219      | 58         | 35    | 23     |
|                      | Activities of call centres  | 8220      | 35         | 20    | 15     |
|                      | Organization of conventions and trade shows   | 8230      | 3          | 1     | 2      |
|                      | Activities of collection agencies and credit bureaus                                  | 8291      | 218        | 163   | 55     |
|                      | Packaging activities  | 8292      | 10         | 9     | 1      |
|                      | Other business support service activities   | 8299      | 146        | 107   | 39     |
| P                    | Pre-primary and primary education   | 8510      | 7,812      | 6,313 | 1,499  |
|                      | General secondary education   | 8521      | 1,312      | 1,183 | 129    |
|                      | Technical and vocational secondary education  | 8522      | 188        | 153   | 35     |
|                      | Higher education  | 8530      | 459        | 422   | 37     |
|                      | Sports and recreation education   | 8541      | 23         | 20    | 3      |
|                      | Cultural education  | 8542      | 14         | 10    | 4      |
|                      | Other education   | 8549      | 1,828      | 1,493 | 335    |
|                      | Educational support activities  | 8550      | 83         | 65    | 18     |
| Q                    | Hospital activities   | 8610      | 3,127      | 2,214 | 913    |
|                      | Medical and dental practice activities  | 8620      | 8,780      | 6,773 | 2,007  |
|                      | Other human health activities   | 8690      | 1,705      | 1,189 | 516    |
|                      | Residential nursing care facilities   | 8710      | 15         | 11    | 4      |
|                      | Residential care activities for mental retardation, mental health and substance abuse | 8720      | 15         | 10    | 5      |
|                      | Residential care activities for the elderly and disabled                              | 8730      | 6          | 3     | 3      |
|                      | Other residential care activities   | 8790      | 56         | 37    | 19     |
|                      | Social work activities without accommodation for the elderly and disabled             | 8810      | 18         | 12    | 6      |
|                      | Other social work activities without accommodation                                    | 8890      | 19         | 17    | 2      |

Table 2.6.11. Number of Establishments by Section of Industrial Classification and Sex of Representative (11/11)

| Class of ISIC Rev. 4 |  | ISIC Code | Both Sexes | Male  | Female |
|----------------------|--|-----------|------------|-------|--------|
| R                    | Creative, arts and entertainment activities                        | 9000      | 1,241      | 963   | 278    |
|                      | Library and archives activities                                    | 9101      | 152        | 77    | 75     |
|                      | Museums activities and operation of historical sites and buildings | 9102      | 19         | 17    | 2      |
|                      | Botanical and zoological gardens and nature reserves activities    | 9103      | 86         | 49    | 37     |
|                      | Gambling and betting activities                                    | 9200      | 803        | 337   | 466    |
|                      | Operation of sports facilities                                     | 9311      | 208        | 155   | 53     |
|                      | Activities of sports clubs   | 9312      | 130        | 107   | 23     |
|                      | Other sports activities  | 9319      | 162        | 127   | 35     |
|                      | Activities of amusement parks and theme parks                      | 9321      | 65         | 46    | 19     |
|                      | Other amusement and recreation activities                          | 9329      | 84         | 69    | 15     |
| S                    | Activities of business and employer's membership organizations     | 9411      | 59         | 46    | 13     |
|                      | Activities of professional membership organizations                | 9412      | 46         | 36    | 10     |
|                      | Activities of trade unions   | 9420      | 24         | 21    | 3      |
|                      | Activities of religious organizations                              | 9491      | 6,113      | 5,721 | 392    |
|                      | Activities of political organizations                              | 9492      | 1,071      | 967   | 104    |
|                      | Activities of other membership organizations                       | 9499      | 401        | 316   | 85     |
|                      | Repair of computers and peripheral equipment                       | 9511      | 195        | 174   | 21     |
|                      | Repair of communication equipment                                  | 9512      | 1,516      | 1,363 | 153    |
|                      | Repair of consumer electronics                                     | 9521      | 920        | 835   | 85     |
|                      | Repair of household appliances and home and garden equipment       | 9522      | 611        | 545   | 66     |
|                      | Repair of footwear and leather goods                               | 9523      | 48         | 36    | 12     |
|                      | Repair of furniture and home furnishings                           | 9524      | 19         | 16    | 3      |
|                      | Repair of other personal and household goods                       | 9529      | 434        | 370   | 64     |
|                      | Washing and (dry-) cleaning of textile and fur products            | 9601      | 5,303      | 1,183 | 4,120  |
|                      | Hairdressing and other beauty treatment                            | 9602      | 31,308     | 9,648 | 21,660 |
|                      | Funeral and related activities                                     | 9603      | 226        | 173   | 53     |
|                      | Other personal service activities                                  | 9609      | 1,362      | 372   | 990    |

Table 3.1. Number of Establishments by Sex of Representative - Provinces

| Provinces           | Sex of Representative |         |         |            |      |        |
|---------------------|-----------------------|---------|---------|------------|------|--------|
|                     | Both Sexes            | Male    | Female  | Both Sexes | Male | Female |
|                     | (establishments)      |         |         | (% )       |      |        |
| Cambodia            | 742,940               | 272,320 | 470,620 | 100.0      | 36.7 | 63.3   |
| 01 Banteay Meanchey | 31,760                | 11,374  | 20,386  | 4.3        | 1.5  | 2.7    |
| 02 Battambang       | 48,127                | 16,568  | 31,559  | 6.5        | 2.2  | 4.2    |
| 03 Kampong Cham     | 41,354                | 14,469  | 26,885  | 5.6        | 1.9  | 3.6    |
| 04 Kampong Chhnang  | 28,654                | 8,335   | 20,319  | 3.9        | 1.1  | 2.7    |
| 05 Kampong Speu     | 34,646                | 12,863  | 21,783  | 4.7        | 1.7  | 2.9    |
| 06 Kampong Thom     | 33,060                | 9,235   | 23,825  | 4.4        | 1.2  | 3.2    |
| 07 Kampot           | 23,606                | 8,901   | 14,705  | 3.2        | 1.2  | 2.0    |
| 08 Kandal           | 52,765                | 19,228  | 33,537  | 7.1        | 2.6  | 4.5    |
| 09 Koh Kong         | 7,480                 | 2,576   | 4,904   | 1.0        | 0.3  | 0.7    |
| 10 Kracheh          | 13,970                | 5,514   | 8,456   | 1.9        | 0.7  | 1.1    |
| 11 Mondul Kiri      | 4,610                 | 1,799   | 2,811   | 0.6        | 0.2  | 0.4    |
| 12 Phnom Penh       | 156,879               | 64,206  | 92,673  | 21.1       | 8.6  | 12.5   |
| 13 Preah Vihear     | 10,217                | 3,669   | 6,548   | 1.4        | 0.5  | 0.9    |
| 14 Prey Veng        | 37,897                | 14,617  | 23,280  | 5.1        | 2.0  | 3.1    |
| 15 Pursat           | 20,440                | 6,793   | 13,647  | 2.8        | 0.9  | 1.8    |
| 16 Ratanak Kiri     | 9,746                 | 3,957   | 5,789   | 1.3        | 0.5  | 0.8    |
| 17 Siem Reap        | 48,554                | 17,624  | 30,930  | 6.5        | 2.4  | 4.2    |
| 18 Preah Sihanouk   | 16,215                | 6,390   | 9,825   | 2.2        | 0.9  | 1.3    |
| 19 Stung Treng      | 7,180                 | 2,686   | 4,494   | 1.0        | 0.4  | 0.6    |
| 20 Svay Rieng       | 23,629                | 9,830   | 13,799  | 3.2        | 1.3  | 1.9    |
| 21 Takeo            | 44,061                | 13,664  | 30,397  | 5.9        | 1.8  | 4.1    |
| 22 Otdar Meanchey   | 9,811                 | 3,579   | 6,232   | 1.3        | 0.5  | 0.8    |
| 23 Kep              | 3,369                 | 1,061   | 2,308   | 0.5        | 0.1  | 0.3    |
| 24 Pailin           | 5,031                 | 1,916   | 3,115   | 0.7        | 0.3  | 0.4    |
| 25 Tboung Khmum     | 29,879                | 11,466  | 18,413  | 4.0        | 1.5  | 2.5    |

Table 3.2. Number of Establishments by Registration - Provinces

| Provinces           | Registered or not |            |                |       |            |                |
|---------------------|-------------------|------------|----------------|-------|------------|----------------|
|                     | Total             | Registered | Not registered | Total | Registered | Not registered |
|                     | (establishments)  |            |                | (% )  |            |                |
| Cambodia            | 742,940           | 89,265     | 653,675        | 100.0 | 12.0       | 88.0           |
| 01 Banteay Meanchey | 31,760            | 3,284      | 28,476         | 4.3   | 0.4        | 3.8            |
| 02 Battambang       | 48,127            | 4,901      | 43,226         | 6.5   | 0.7        | 5.8            |
| 03 Kampong Cham     | 41,354            | 4,466      | 36,888         | 5.6   | 0.6        | 5.0            |
| 04 Kampong Chhnang  | 28,654            | 2,430      | 26,224         | 3.9   | 0.3        | 3.5            |
| 05 Kampong Speu     | 34,646            | 3,452      | 31,194         | 4.7   | 0.5        | 4.2            |
| 06 Kampong Thom     | 33,060            | 2,657      | 30,403         | 4.4   | 0.4        | 4.1            |
| 07 Kampot           | 23,606            | 2,928      | 20,678         | 3.2   | 0.4        | 2.8            |
| 08 Kandal           | 52,765            | 5,235      | 47,530         | 7.1   | 0.7        | 6.4            |
| 09 Koh Kong         | 7,480             | 790        | 6,690          | 1.0   | 0.1        | 0.9            |
| 10 Kracheh          | 13,970            | 1,385      | 12,585         | 1.9   | 0.2        | 1.7            |
| 11 Mondul Kiri      | 4,610             | 603        | 4,007          | 0.6   | 0.1        | 0.5            |
| 12 Phnom Penh       | 156,879           | 30,305     | 126,574        | 21.1  | 4.1        | 17.0           |
| 13 Preah Vihear     | 10,217            | 1,134      | 9,083          | 1.4   | 0.2        | 1.2            |
| 14 Prey Veng        | 37,897            | 3,717      | 34,180         | 5.1   | 0.5        | 4.6            |
| 15 Pursat           | 20,440            | 1,753      | 18,687         | 2.8   | 0.2        | 2.5            |
| 16 Ratanak Kiri     | 9,746             | 1,297      | 8,449          | 1.3   | 0.2        | 1.1            |
| 17 Siem Reap        | 48,554            | 4,709      | 43,845         | 6.5   | 0.6        | 5.9            |
| 18 Preah Sihanouk   | 16,215            | 1,793      | 14,422         | 2.2   | 0.2        | 1.9            |
| 19 Stung Treng      | 7,180             | 909        | 6,271          | 1.0   | 0.1        | 0.8            |
| 20 Svay Rieng       | 23,629            | 2,430      | 21,199         | 3.2   | 0.3        | 2.9            |
| 21 Takeo            | 44,061            | 4,202      | 39,859         | 5.9   | 0.6        | 5.4            |
| 22 Otdar Meanchey   | 9,811             | 960        | 8,851          | 1.3   | 0.1        | 1.2            |
| 23 Kep              | 3,369             | 396        | 2,973          | 0.5   | 0.1        | 0.4            |
| 24 Pailin           | 5,031             | 792        | 4,239          | 0.7   | 0.1        | 0.6            |
| 25 Tboung Khmum     | 29,879            | 2,737      | 27,142         | 4.0   | 0.4        | 3.7            |

Table 3.2.1. Number of Establishments by Ownership – Provinces (1/2)

| Provinces           | Ownership        |                                     |                     |                     |                                       |                         |                        |
|---------------------|------------------|-------------------------------------|---------------------|---------------------|---------------------------------------|-------------------------|------------------------|
|                     | Total            | Sole Proprietorship/Physical Person | General partnership | Limited partnership | Single Member Private Limited Company | Private Limited Company | Public Limited Company |
|                     | (establishments) |                                     |                     |                     |                                       |                         |                        |
| Cambodia            | 742,940          | 714,510                             | 1,169               | 1,427               | 2,068                                 | 4,893                   | 908                    |
| 01 Banteay Meanchey | 31,760           | 30,749                              | 11                  | 50                  | 27                                    | 88                      | 51                     |
| 02 Battambang       | 48,127           | 46,442                              | 55                  | 67                  | 15                                    | 177                     | 52                     |
| 03 Kampong Cham     | 41,354           | 39,767                              | 19                  | 57                  | 60                                    | 153                     | 72                     |
| 04 Kampong Chhnang  | 28,654           | 27,492                              | 42                  | 30                  | 25                                    | 166                     | 13                     |
| 05 Kampong Speu     | 34,646           | 33,366                              | 45                  | 67                  | 259                                   | 131                     | 50                     |
| 06 Kampong Thom     | 33,060           | 31,879                              | 9                   | 17                  | 22                                    | 69                      | 33                     |
| 07 Kampot           | 23,606           | 22,618                              | 40                  | 39                  | 11                                    | 64                      | 59                     |
| 08 Kandal           | 52,765           | 51,053                              | 60                  | 171                 | 145                                   | 267                     | 80                     |
| 09 Koh Kong         | 7,480            | 7,267                               | 15                  | 22                  | -                                     | 13                      | -                      |
| 10 Kracheh          | 13,970           | 13,496                              | 15                  | 3                   | 1                                     | 15                      | 4                      |
| 11 Mondul Kiri      | 4,610            | 4,439                               | 6                   | 3                   | -                                     | 17                      | 3                      |
| 12 Phnom Penh       | 156,879          | 151,111                             | 588                 | 404                 | 927                                   | 2,613                   | 228                    |
| 13 Preah Vihear     | 10,217           | 9,701                               | 7                   | 28                  | 9                                     | 38                      | 18                     |
| 14 Prey Veng        | 37,897           | 36,265                              | 43                  | 65                  | 59                                    | 88                      | 26                     |
| 15 Pursat           | 20,440           | 19,558                              | 14                  | 39                  | 11                                    | 65                      | 13                     |
| 16 Ratanak Kiri     | 9,746            | 9,332                               | 6                   | 3                   | 27                                    | 39                      | -                      |
| 17 Siem Reap        | 48,554           | 46,463                              | 38                  | 178                 | 124                                   | 252                     | 87                     |
| 18 Preah Sihanouk   | 16,215           | 15,597                              | 17                  | 47                  | 127                                   | 105                     | 24                     |
| 19 Stung Treng      | 7,180            | 6,773                               | 7                   | 11                  | 4                                     | 10                      | 4                      |
| 20 Svay Rieng       | 23,629           | 22,549                              | 13                  | 37                  | 73                                    | 139                     | 34                     |
| 21 Takeo            | 44,061           | 42,560                              | 64                  | 49                  | 46                                    | 193                     | 30                     |
| 22 Otdar Meanchey   | 9,811            | 9,401                               | 21                  | 9                   | -                                     | 5                       | 1                      |
| 23 Kep              | 3,369            | 3,241                               | 1                   | 1                   | 6                                     | 21                      | 1                      |
| 24 Pailin           | 5,031            | 4,831                               | 3                   | 3                   | -                                     | 58                      | 1                      |
| 25 Tboung Khmum     | 29,879           | 28,560                              | 30                  | 27                  | 90                                    | 107                     | 24                     |



Table 3.2.2. Number of Establishments by Ownership – Provinces (2/2)

| Section of ISIC     | Ownership                 |                   |                  |                     |                           |                       |                               |       |
|---------------------|---------------------------|-------------------|------------------|---------------------|---------------------------|-----------------------|-------------------------------|-------|
|                     | Interest in Joint Venture | Public Enterprise | State Enterprise | State Joint Venture | Branch of Foreign Company | Representative Office | Non-governmental Organization | Other |
|                     | (establishments)          |                   |                  |                     |                           |                       |                               |       |
| Cambodia            | 316                       | 1,631             | 8,899            | 254                 | 326                       | 188                   | 551                           | 5,800 |
| 01 Banteay Meanchey | -                         | 86                | 423              | 9                   | 1                         | 11                    | 21                            | 233   |
| 02 Battambang       | 6                         | 134               | 696              | 6                   | 11                        | 11                    | 54                            | 401   |
| 03 Kampong Cham     | 21                        | 142               | 667              | 4                   | 35                        | 8                     | 23                            | 326   |
| 04 Kampong Chhnang  | 14                        | 51                | 425              | 5                   | 3                         | 6                     | 12                            | 370   |
| 05 Kampong Speu     | 12                        | 30                | 367              | 6                   | 21                        | 12                    | 15                            | 265   |
| 06 Kampong Thom     | 10                        | 119               | 502              | 3                   | 7                         | 1                     | 33                            | 356   |
| 07 Kampot           | 9                         | 27                | 425              | 4                   | 10                        | 1                     | 23                            | 276   |
| 08 Kandal           | 5                         | 48                | 555              | 3                   | 11                        | 22                    | 13                            | 332   |
| 09 Koh Kong         | -                         | 2                 | 114              | -                   | 4                         | 1                     | 3                             | 39    |
| 10 Kracheh          | 3                         | 29                | 278              | 4                   | 1                         | 5                     | 1                             | 115   |
| 11 Mondul Kiri      | 2                         | 13                | 91               | -                   | 1                         | -                     | 9                             | 26    |
| 12 Phnom Penh       | 137                       | 105               | 222              | 30                  | 174                       | 39                    | 98                            | 203   |
| 13 Preah Vihear     | -                         | 104               | 194              | 2                   | -                         | 2                     | 6                             | 108   |
| 14 Prey Veng        | -                         | 263               | 515              | 9                   | 10                        | 14                    | 13                            | 527   |
| 15 Pursat           | 1                         | 13                | 396              | 7                   | 1                         | 6                     | 19                            | 297   |
| 16 Ratanak Kiri     | 1                         | 69                | 233              | -                   | 2                         | 2                     | 7                             | 25    |
| 17 Siem Reap        | 9                         | 19                | 777              | 141                 | 6                         | 34                    | 105                           | 321   |
| 18 Preah Sihanouk   | 66                        | 7                 | 120              | 3                   | 1                         | -                     | 22                            | 79    |
| 19 Stung Treng      | -                         | 1                 | 251              | -                   | 1                         | -                     | 8                             | 110   |
| 20 Svay Rieng       | -                         | 119               | 303              | 2                   | 5                         | -                     | 18                            | 337   |
| 21 Takeo            | 18                        | 61                | 573              | 12                  | 10                        | 8                     | 17                            | 420   |
| 22 Otdar Meanchey   | -                         | 158               | 117              | -                   | 1                         | 1                     | 8                             | 89    |
| 23 Kep              | -                         | 9                 | 39               | -                   | -                         | 1                     | 3                             | 46    |
| 24 Pailin           | -                         | 1                 | 64               | -                   | 1                         | -                     | 7                             | 62    |
| 25 Tboung Khmum     | 2                         | 21                | 552              | 4                   | 9                         | 3                     | 13                            | 437   |

Table 3.2.3. Percent Distribution of Number of Establishments by Ownership – Provinces (1/2)

| Provinces           | Ownership |                                     |                     |                     |                                       |                         |                        |
|---------------------|-----------|-------------------------------------|---------------------|---------------------|---------------------------------------|-------------------------|------------------------|
|                     | Total     | Sole Proprietorship/Physical Person | General partnership | Limited partnership | Single Member Private Limited Company | Private Limited Company | Public Limited Company |
|                     | (% )      |                                     |                     |                     |                                       |                         |                        |
| Cambodia            | 100.0     | 96.2                                | 0.2                 | 0.2                 | 0.3                                   | 0.7                     | 0.1                    |
| 01 Banteay Meanchey | 4.3       | 4.1                                 | 0.0                 | 0.0                 | 0.0                                   | 0.0                     | 0.0                    |
| 02 Battambang       | 6.5       | 6.3                                 | 0.0                 | 0.0                 | 0.0                                   | 0.0                     | 0.0                    |
| 03 Kampong Cham     | 5.6       | 5.4                                 | 0.0                 | 0.0                 | 0.0                                   | 0.0                     | 0.0                    |
| 04 Kampong Chhnang  | 3.9       | 3.7                                 | 0.0                 | 0.0                 | 0.0                                   | 0.0                     | 0.0                    |
| 05 Kampong Speu     | 4.7       | 4.5                                 | 0.0                 | 0.0                 | 0.0                                   | 0.0                     | 0.0                    |
| 06 Kampong Thom     | 4.4       | 4.3                                 | 0.0                 | 0.0                 | 0.0                                   | 0.0                     | 0.0                    |
| 07 Kampot           | 3.2       | 3.0                                 | 0.0                 | 0.0                 | 0.0                                   | 0.0                     | 0.0                    |
| 08 Kandal           | 7.1       | 6.9                                 | 0.0                 | 0.0                 | 0.0                                   | 0.0                     | 0.0                    |
| 09 Koh Kong         | 1.0       | 1.0                                 | 0.0                 | 0.0                 | 0.0                                   | 0.0                     | 0.0                    |
| 10 Kracheh          | 1.9       | 1.8                                 | 0.0                 | 0.0                 | 0.0                                   | 0.0                     | 0.0                    |
| 11 Mondul Kiri      | 0.6       | 0.6                                 | 0.0                 | 0.0                 | 0.0                                   | 0.0                     | 0.0                    |
| 12 Phnom Penh       | 21.1      | 20.3                                | 0.1                 | 0.1                 | 0.1                                   | 0.4                     | 0.0                    |
| 13 Preah Vihear     | 1.4       | 1.3                                 | 0.0                 | 0.0                 | 0.0                                   | 0.0                     | 0.0                    |
| 14 Prey Veng        | 5.1       | 4.9                                 | 0.0                 | 0.0                 | 0.0                                   | 0.0                     | 0.0                    |
| 15 Pursat           | 2.8       | 2.6                                 | 0.0                 | 0.0                 | 0.0                                   | 0.0                     | 0.0                    |
| 16 Ratanak Kiri     | 1.3       | 1.3                                 | 0.0                 | 0.0                 | 0.0                                   | 0.0                     | 0.0                    |
| 17 Siem Reap        | 6.5       | 6.3                                 | 0.0                 | 0.0                 | 0.0                                   | 0.0                     | 0.0                    |
| 18 Preah Sihanouk   | 2.2       | 2.1                                 | 0.0                 | 0.0                 | 0.0                                   | 0.0                     | 0.0                    |
| 19 Stung Treng      | 1.0       | 0.9                                 | 0.0                 | 0.0                 | 0.0                                   | 0.0                     | 0.0                    |
| 20 Svay Rieng       | 3.2       | 3.0                                 | 0.0                 | 0.0                 | 0.0                                   | 0.0                     | 0.0                    |
| 21 Takeo            | 5.9       | 5.7                                 | 0.0                 | 0.0                 | 0.0                                   | 0.0                     | 0.0                    |
| 22 Otdar Meanchey   | 1.3       | 1.3                                 | 0.0                 | 0.0                 | 0.0                                   | 0.0                     | 0.0                    |
| 23 Kep              | 0.5       | 0.4                                 | 0.0                 | 0.0                 | 0.0                                   | 0.0                     | 0.0                    |
| 24 Pailin           | 0.7       | 0.7                                 | 0.0                 | 0.0                 | 0.0                                   | 0.0                     | 0.0                    |
| 25 Tboung Khmum     | 4.0       | 3.8                                 | 0.0                 | 0.0                 | 0.0                                   | 0.0                     | 0.0                    |

Table 3.2.4. Percent Distribution of Number of Establishments by Ownership – Provinces (2/2)

| Section of ISIC     | Ownership                 |                   |                  |                     |                           |                       |                               |       |
|---------------------|---------------------------|-------------------|------------------|---------------------|---------------------------|-----------------------|-------------------------------|-------|
|                     | Interest in Joint Venture | Public Enterprise | State Enterprise | State Joint Venture | Branch of Foreign Company | Representative Office | Non-governmental Organization | Other |
|                     | (%)                       |                   |                  |                     |                           |                       |                               |       |
| Cambodia            | 0.0                       | 0.2               | 1.2              | 0.0                 | 0.0                       | 0.0                   | 0.1                           | 0.8   |
| 01 Banteay Meanchey | 0.0                       | 0.0               | 0.1              | 0.0                 | 0.0                       | 0.0                   | 0.0                           | 0.0   |
| 02 Battambang       | 0.0                       | 0.0               | 0.1              | 0.0                 | 0.0                       | 0.0                   | 0.0                           | 0.1   |
| 03 Kampong Cham     | 0.0                       | 0.0               | 0.1              | 0.0                 | 0.0                       | 0.0                   | 0.0                           | 0.0   |
| 04 Kampong Chhnang  | 0.0                       | 0.0               | 0.1              | 0.0                 | 0.0                       | 0.0                   | 0.0                           | 0.0   |
| 05 Kampong Speu     | 0.0                       | 0.0               | 0.0              | 0.0                 | 0.0                       | 0.0                   | 0.0                           | 0.0   |
| 06 Kampong Thom     | 0.0                       | 0.0               | 0.1              | 0.0                 | 0.0                       | 0.0                   | 0.0                           | 0.0   |
| 07 Kampot           | 0.0                       | 0.0               | 0.1              | 0.0                 | 0.0                       | 0.0                   | 0.0                           | 0.0   |
| 08 Kandal           | 0.0                       | 0.0               | 0.1              | 0.0                 | 0.0                       | 0.0                   | 0.0                           | 0.0   |
| 09 Koh Kong         | 0.0                       | 0.0               | 0.0              | 0.0                 | 0.0                       | 0.0                   | 0.0                           | 0.0   |
| 10 Kracheh          | 0.0                       | 0.0               | 0.0              | 0.0                 | 0.0                       | 0.0                   | 0.0                           | 0.0   |
| 11 Mondul Kiri      | 0.0                       | 0.0               | 0.0              | 0.0                 | 0.0                       | 0.0                   | 0.0                           | 0.0   |
| 12 Phnom Penh       | 0.0                       | 0.0               | 0.0              | 0.0                 | 0.0                       | 0.0                   | 0.0                           | 0.0   |
| 13 Preah Vihear     | 0.0                       | 0.0               | 0.0              | 0.0                 | 0.0                       | 0.0                   | 0.0                           | 0.0   |
| 14 Prey Veng        | 0.0                       | 0.0               | 0.1              | 0.0                 | 0.0                       | 0.0                   | 0.0                           | 0.1   |
| 15 Pursat           | 0.0                       | 0.0               | 0.1              | 0.0                 | 0.0                       | 0.0                   | 0.0                           | 0.0   |
| 16 Ratanak Kiri     | 0.0                       | 0.0               | 0.0              | 0.0                 | 0.0                       | 0.0                   | 0.0                           | 0.0   |
| 17 Siem Reap        | 0.0                       | 0.0               | 0.1              | 0.0                 | 0.0                       | 0.0                   | 0.0                           | 0.0   |
| 18 Preah Sihanouk   | 0.0                       | 0.0               | 0.0              | 0.0                 | 0.0                       | 0.0                   | 0.0                           | 0.0   |
| 19 Stung Treng      | 0.0                       | 0.0               | 0.0              | 0.0                 | 0.0                       | 0.0                   | 0.0                           | 0.0   |
| 20 Svay Rieng       | 0.0                       | 0.0               | 0.0              | 0.0                 | 0.0                       | 0.0                   | 0.0                           | 0.0   |
| 21 Takeo            | 0.0                       | 0.0               | 0.1              | 0.0                 | 0.0                       | 0.0                   | 0.0                           | 0.1   |
| 22 Otdar Meanchey   | 0.0                       | 0.0               | 0.0              | 0.0                 | 0.0                       | 0.0                   | 0.0                           | 0.0   |
| 23 Kep              | 0.0                       | 0.0               | 0.0              | 0.0                 | 0.0                       | 0.0                   | 0.0                           | 0.0   |
| 24 Pailin           | 0.0                       | 0.0               | 0.0              | 0.0                 | 0.0                       | 0.0                   | 0.0                           | 0.0   |
| 25 Tboung Khmum     | 0.0                       | 0.0               | 0.1              | 0.0                 | 0.0                       | 0.0                   | 0.0                           | 0.1   |

Table 3.3. Number of Establishments by Head Office or Branch - Provinces

| Provinces           | Head Office or Branch |             |             |        |       |             |             |        |
|---------------------|-----------------------|-------------|-------------|--------|-------|-------------|-------------|--------|
|                     | Total                 | Single Unit | Head Office | Branch | Total | Single Unit | Head Office | Branch |
|                     | (establishments)      |             |             |        | (% )  |             |             |        |
| Cambodia            | 742,940               | 728,702     | 1,469       | 12,769 | 100.0 | 98.1        | 0.2         | 1.7    |
| 01 Banteay Meanchey | 31,760                | 31,095      | 54          | 611    | 4.3   | 4.2         | 0.0         | 0.1    |
| 02 Battambang       | 48,127                | 47,084      | 93          | 950    | 6.5   | 6.3         | 0.0         | 0.1    |
| 03 Kampong Cham     | 41,354                | 40,324      | 74          | 956    | 5.6   | 5.4         | 0.0         | 0.1    |
| 04 Kampong Chhnang  | 28,654                | 28,028      | 36          | 590    | 3.9   | 3.8         | 0.0         | 0.1    |
| 05 Kampong Speu     | 34,646                | 34,067      | 54          | 525    | 4.7   | 4.6         | 0.0         | 0.1    |
| 06 Kampong Thom     | 33,060                | 32,304      | 39          | 717    | 4.4   | 4.3         | 0.0         | 0.1    |
| 07 Kampot           | 23,606                | 23,033      | 41          | 532    | 3.2   | 3.1         | 0.0         | 0.1    |
| 08 Kandal           | 52,765                | 51,853      | 87          | 825    | 7.1   | 7.0         | 0.0         | 0.1    |
| 09 Koh Kong         | 7,480                 | 7,325       | 11          | 144    | 1.0   | 1.0         | 0.0         | 0.0    |
| 10 Kracheh          | 13,970                | 13,600      | 30          | 340    | 1.9   | 1.8         | 0.0         | 0.0    |
| 11 Mondul Kiri      | 4,610                 | 4,474       | 5           | 131    | 0.6   | 0.6         | 0.0         | 0.0    |
| 12 Phnom Penh       | 156,879               | 155,774     | 522         | 583    | 21.1  | 21.0        | 0.1         | 0.1    |
| 13 Preah Vihear     | 10,217                | 9,861       | 14          | 342    | 1.4   | 1.3         | 0.0         | 0.0    |
| 14 Prey Veng        | 37,897                | 36,928      | 62          | 907    | 5.1   | 5.0         | 0.0         | 0.1    |
| 15 Pursat           | 20,440                | 19,956      | 27          | 457    | 2.8   | 2.7         | 0.0         | 0.1    |
| 16 Ratanak Kiri     | 9,746                 | 9,413       | 6           | 327    | 1.3   | 1.3         | 0.0         | 0.0    |
| 17 Siem Reap        | 48,554                | 47,409      | 75          | 1,070  | 6.5   | 6.4         | 0.0         | 0.1    |
| 18 Preah Sihanouk   | 16,215                | 16,000      | 31          | 184    | 2.2   | 2.2         | 0.0         | 0.0    |
| 19 Stung Treng      | 7,180                 | 6,884       | 19          | 277    | 1.0   | 0.9         | 0.0         | 0.0    |
| 20 Svay Rieng       | 23,629                | 23,110      | 25          | 494    | 3.2   | 3.1         | 0.0         | 0.1    |
| 21 Takeo            | 44,061                | 43,272      | 68          | 721    | 5.9   | 5.8         | 0.0         | 0.1    |
| 22 Otdar Meanchey   | 9,811                 | 9,490       | 21          | 300    | 1.3   | 1.3         | 0.0         | 0.0    |
| 23 Kep              | 3,369                 | 3,319       | -           | 50     | 0.5   | 0.4         | 0.0         | 0.0    |
| 24 Pailin           | 5,031                 | 4,939       | 6           | 86     | 0.7   | 0.7         | 0.0         | 0.0    |
| 25 Tboung Khmum     | 29,879                | 29,160      | 69          | 650    | 4.0   | 3.9         | 0.0         | 0.1    |

SECTION IV:  
**Tables on Persons Engaged**

Table 4.1. Number of Persons Engaged by Size of Persons Engaged and Sex of Persons Engaged

| Size of Persons Engaged | Sex of Persons Engaged |           |           |            |      |        |
|-------------------------|------------------------|-----------|-----------|------------|------|--------|
|                         | Both Sexes             | Male      | Female    | Both Sexes | Male | Female |
|                         | (persons engaged)      |           |           | (%)        |      |        |
| Total                   | 2,969,593              | 1,208,558 | 1,761,035 | 100.0      | 40.7 | 59.3   |
| 1 person                | 350,125                | 74,410    | 275,715   | 11.8       | 2.5  | 9.3    |
| 2                       | 515,532                | 237,954   | 277,578   | 17.4       | 8.0  | 9.3    |
| 3                       | 151,896                | 76,546    | 75,350    | 5.1        | 2.6  | 2.5    |
| 4                       | 111,112                | 60,691    | 50,421    | 3.7        | 2.0  | 1.7    |
| 5                       | 77,040                 | 43,121    | 33,919    | 2.6        | 1.5  | 1.1    |
| 6                       | 50,100                 | 28,765    | 21,335    | 1.7        | 1.0  | 0.7    |
| 7                       | 38,031                 | 21,905    | 16,126    | 1.3        | 0.7  | 0.5    |
| 8                       | 29,984                 | 16,968    | 13,016    | 1.0        | 0.6  | 0.4    |
| 9                       | 22,212                 | 12,750    | 9,462     | 0.7        | 0.4  | 0.3    |
| 10-19                   | 160,192                | 95,739    | 64,453    | 5.4        | 3.2  | 2.2    |
| 20-49                   | 161,644                | 100,891   | 60,753    | 5.4        | 3.4  | 2.0    |
| 50-99                   | 89,134                 | 51,523    | 37,611    | 3.0        | 1.7  | 1.3    |
| 100-499                 | 276,784                | 126,246   | 150,538   | 9.3        | 4.3  | 5.1    |
| 500-999                 | 233,144                | 82,762    | 150,382   | 7.9        | 2.8  | 5.1    |
| 1000 and over           | 702,663                | 178,287   | 524,376   | 23.7       | 6.0  | 17.7   |
| 5 and over              | 1,840,928              | 758,957   | 1,081,971 | 62.0       | 25.6 | 36.4   |
| 10 and over             | 1,623,561              | 635,448   | 988,113   | 54.7       | 21.4 | 33.3   |
| 20 and over             | 1,463,369              | 539,709   | 923,660   | 49.3       | 18.2 | 31.1   |
| 50 and over             | 1,301,725              | 438,818   | 862,907   | 43.8       | 14.8 | 29.1   |
| 100 and over            | 1,212,591              | 387,295   | 825,296   | 40.8       | 13.0 | 27.8   |
| 500 and over            | 935,807                | 261,049   | 674,758   | 31.5       | 8.8  | 22.7   |
| 1-10                    | 1,376,612              | 590,736   | 785,876   | 46.4       | 19.9 | 26.5   |
| 11-50                   | 298,106                | 182,717   | 115,389   | 10.0       | 6.2  | 3.9    |
| 51-100                  | 85,984                 | 49,648    | 36,336    | 2.9        | 1.7  | 1.2    |
| 101 and over            | 1,208,891              | 385,457   | 823,434   | 40.7       | 13.0 | 27.7   |

Table 4.2. Number of Persons Engaged by Size of Persons Engaged and Sex of Representative

| Size of Persons Engaged | Sex of Representative |           |           |            |      |        |
|-------------------------|-----------------------|-----------|-----------|------------|------|--------|
|                         | Both Sexes            | Male      | Female    | Both Sexes | Male | Female |
|                         | (persons engaged)     |           |           | (%)        |      |        |
| Total                   | 2,969,593             | 1,913,189 | 1,056,404 | 100.0      | 64.4 | 35.6   |
| 1 person                | 350,125               | 80,283    | 269,842   | 11.8       | 2.7  | 9.1    |
| 2                       | 515,532               | 217,494   | 298,038   | 17.4       | 7.3  | 10.0   |
| 3                       | 151,896               | 78,237    | 73,659    | 5.1        | 2.6  | 2.5    |
| 4                       | 111,112               | 64,204    | 46,908    | 3.7        | 2.2  | 1.6    |
| 5                       | 77,040                | 48,030    | 29,010    | 2.6        | 1.6  | 1.0    |
| 6                       | 50,100                | 33,750    | 16,350    | 1.7        | 1.1  | 0.6    |
| 7                       | 38,031                | 27,594    | 10,437    | 1.3        | 0.9  | 0.4    |
| 8                       | 29,984                | 22,048    | 7,936     | 1.0        | 0.7  | 0.3    |
| 9                       | 22,212                | 17,172    | 5,040     | 0.7        | 0.6  | 0.2    |
| 10-19                   | 160,192               | 129,152   | 31,040    | 5.4        | 4.3  | 1.0    |
| 20-49                   | 161,644               | 136,420   | 25,224    | 5.4        | 4.6  | 0.8    |
| 50-99                   | 89,134                | 74,873    | 14,261    | 3.0        | 2.5  | 0.5    |
| 100-499                 | 276,784               | 226,845   | 49,939    | 9.3        | 7.6  | 1.7    |
| 500-999                 | 233,144               | 193,885   | 39,259    | 7.9        | 6.5  | 1.3    |
| 1000 and over           | 702,663               | 563,202   | 139,461   | 23.7       | 19.0 | 4.7    |
| 5 and over              | 1,840,928             |           | 367,957   | 62.0       | 49.6 | 12.4   |
|                         |                       | 1,472,971 |           |            |      |        |
| 10 and over             | 1,623,561             |           | 299,184   | 54.7       | 44.6 | 10.1   |
|                         |                       | 1,324,377 |           |            |      |        |
| 20 and over             | 1,463,369             |           | 268,144   | 49.3       | 40.2 | 9.0    |
|                         |                       | 1,195,225 |           |            |      |        |
| 50 and over             | 1,301,725             |           | 242,920   | 43.8       | 35.7 | 8.2    |
|                         |                       | 1,058,805 |           |            |      |        |
| 100 and over            | 1,212,591             | 983,932   | 228,659   | 40.8       | 33.1 | 7.7    |
| 500 and over            | 935,807               | 757,087   | 178,720   | 31.5       | 25.5 | 6.0    |
| 1-10                    | 1,376,612             | 612,762   | 763,850   | 46.4       | 20.6 | 25.7   |
| 11-50                   | 298,106               | 246,872   | 51,234    | 10.0       | 8.3  | 1.7    |
| 51-100                  | 85,984                | 72,723    | 13,261    | 2.9        | 2.4  | 0.4    |
| 101 and over            | 1,208,891             | 980,832   | 228,059   | 40.7       | 33.0 | 7.7    |

Table 4.3. Number of Persons Engaged by Size of Persons Engaged and Whether Registered or Not

| Size of Persons Engaged | Registered or not |            |                |       |            |                |
|-------------------------|-------------------|------------|----------------|-------|------------|----------------|
|                         | Total             | Registered | Not registered | Total | Registered | Not registered |
|                         | (persons engaged) |            |                | (%)   |            |                |
| Total                   | 2,969,593         | 1,860,783  | 1,108,810      | 100.0 | 62.7       | 37.3           |
| 1 person                | 350,125           | 12,715     | 337,410        | 11.8  | 0.4        | 11.4           |
| 2                       | 515,532           | 35,646     | 479,886        | 17.4  | 1.2        | 16.2           |
| 3                       | 151,896           | 23,982     | 127,914        | 5.1   | 0.8        | 4.3            |
| 4                       | 111,112           | 26,060     | 85,052         | 3.7   | 0.9        | 2.9            |
| 5                       | 77,040            | 42,840     | 34,200         | 2.6   | 1.4        | 1.2            |
| 6                       | 50,100            | 31,974     | 18,126         | 1.7   | 1.1        | 0.6            |
| 7                       | 38,031            | 26,656     | 11,375         | 1.3   | 0.9        | 0.4            |
| 8                       | 29,984            | 28,888     | 1,096          | 1.0   | 1.0        | 0.0            |
| 9                       | 22,212            | 21,267     | 945            | 0.7   | 0.7        | 0.0            |
| 10-19                   | 160,192           | 153,766    | 6,426          | 5.4   | 5.2        | 0.2            |
| 20-49                   | 161,644           | 156,476    | 5,168          | 5.4   | 5.3        | 0.2            |
| 50-99                   | 89,134            | 87,922     | 1,212          | 3.0   | 3.0        | 0.0            |
| 100-499                 | 276,784           | 276,784    | -              | 9.3   | 9.3        | 0.0            |
| 500-999                 | 233,144           | 233,144    | -              | 7.9   | 7.9        | 0.0            |
| 1000 and over           | 702,663           | 702,663    | -              | 23.7  | 23.7       | 0.0            |
| 5 and over              | 1,840,928         | 1,762,380  | 78,548         | 62.0  | 59.3       | 2.6            |
| 10 and over             | 1,623,561         | 1,610,755  | 12,806         | 54.7  | 54.2       | 0.4            |
| 20 and over             | 1,463,369         | 1,456,989  | 6,380          | 49.3  | 49.1       | 0.2            |
| 50 and over             | 1,301,725         | 1,300,513  | 1,212          | 43.8  | 43.8       | 0.0            |
| 100 and over            | 1,212,591         | 1,212,591  | -              | 40.8  | 40.8       | 0.0            |
| 500 and over            | 935,807           | 935,807    | -              | 31.5  | 31.5       | 0.0            |
| 1-10                    | 1,376,612         | 279,638    | 1,096,974      | 46.4  | 9.4        | 36.9           |
| 11-50                   | 298,106           | 287,432    | 10,674         | 10.0  | 9.7        | 0.4            |
| 51-100                  | 85,984            | 84,822     | 1,162          | 2.9   | 2.9        | 0.0            |
| 101 and over            | 1,208,891         | 1,208,891  | -              | 40.7  | 40.7       | 0.0            |



Table 4.4.1. Number of Persons Engaged by Size of Persons Engaged and Ownership (1/2)

| Size of Persons Engaged | Ownership         |   |                     |                     |                                       |                         |                        |
|-------------------------|-------------------|---|---------------------|---------------------|---------------------------------------|-------------------------|------------------------|
|                         | Total             | Sole Proprietorship/<br>Physical Person | General partnership | Limited partnership | Single Member Private Limited Company | Private Limited Company | Public Limited Company |
|                         | (persons engaged) |   |                     |                     |                                       |                         |                        |
| Total                   | 2,969,593         | 1,725,463                               | 63,813              | 92,862              | 165,480                               | 357,686                 | 266,199                |
| 1 person                | 350,125           | 347,416                                 | 138                 | 166                 | 311                                   | 515                     | 44                     |
| 2                       | 515,532           | 510,114                                 | 386                 | 602                 | 762                                   | 1,080                   | 60                     |
| 3                       | 151,896           | 145,998                                 | 333                 | 402                 | 597                                   | 999                     | 39                     |
| 4                       | 111,112           | 103,756                                 | 276                 | 380                 | 696                                   | 1,144                   | 96                     |
| 5                       | 77,040            | 67,765                                  | 345                 | 490                 | 550                                   | 1,505                   | 100                    |
| 6                       | 50,100            | 40,032                                  | 318                 | 276                 | 570                                   | 1,260                   | 126                    |
| 7                       | 38,031            | 27,027                                  | 441                 | 322                 | 490                                   | 1,267                   | 105                    |
| 8                       | 29,984            | 19,560                                  | 304                 | 256                 | 408                                   | 1,136                   | 160                    |
| 9                       | 22,212            | 11,817                                  | 252                 | 270                 | 279                                   | 1,179                   | 243                    |
| 10-19                   | 160,192           | 78,449                                  | 1,848               | 2,630               | 2,799                                 | 11,994                  | 2,447                  |
| 20-49                   | 161,644           | 64,812                                  | 3,483               | 4,546               | 4,670                                 | 22,463                  | 6,536                  |
| 50-99                   | 89,134            | 34,767                                  | 1,753               | 2,531               | 5,557                                 | 12,686                  | 3,628                  |
| 100-499                 | 276,784           | 81,092                                  | 18,147              | 14,016              | 28,094                                | 59,614                  | 26,129                 |
| 500-999                 | 233,144           | 46,600                                  | 15,639              | 12,636              | 31,949                                | 49,599                  | 58,155                 |
| 1000 and over           | 702,663           | 146,258                                 | 20,150              | 53,339              | 87,748                                | 191,245                 | 168,331                |
| 5 and over              | 1,840,928         | 618,179                                 | 62,680              | 91,312              | 163,114                               | 353,948                 | 265,960                |
| 10 and over             | 1,623,561         | 451,978                                 | 61,020              | 89,698              | 160,817                               | 347,601                 | 265,226                |
| 20 and over             | 1,463,369         | 373,529                                 | 59,172              | 87,068              | 158,018                               | 335,607                 | 262,779                |
| 50 and over             | 1,301,725         | 308,717                                 | 55,689              | 82,522              | 153,348                               | 313,144                 | 256,243                |
| 100 and over            | 1,212,591         | 273,950                                 | 53,936              | 79,991              | 147,791                               | 300,458                 | 252,615                |
| 500 and over            | 935,807           | 192,858                                 | 35,789              | 65,975              | 119,697                               | 240,844                 | 226,486                |
| 1-10                    | 1,376,612         | 1,291,655                               | 3,193               | 3,454               | 5,213                                 | 11,965                  | 1,133                  |
| 11-50                   | 298,106           | 128,491                                 | 5,131               | 7,236               | 7,019                                 | 33,777                  | 8,973                  |
| 51-100                  | 85,984            | 32,767                                  | 1,753               | 2,481               | 5,657                                 | 12,686                  | 3,478                  |
| 101 and over            | 1,208,891         | 272,550                                 | 53,736              | 79,691              | 147,591                               | 299,258                 | 252,615                |

Table 4.4.2. Number of Persons Engaged by Size of Persons Engaged and Ownership (2/2)

| Size of Persons Engaged | Ownership                 |                   |                  |                     |                           |                       |                               |        |
|-------------------------|---------------------------|-------------------|------------------|---------------------|---------------------------|-----------------------|-------------------------------|--------|
|                         | Interest in Joint Venture | Public Enterprise | State Enterprise | State Joint Venture | Branch of Foreign Company | Representative Office | Non-governmental Organization | Other  |
|                         | (persons engaged)         |                   |                  |                     |                           |                       |                               |        |
| Total                   | 22,096                    | 20,135            | 131,358          | 11,938              | 17,756                    | 2,053                 | 7,957                         | 84,797 |
| 1 person                | 46                        | 191               | 542              | 82                  | 38                        | 23                    | 53                            | 560    |
| 2                       | 136                       | 232               | 778              | 116                 | 118                       | 68                    | 164                           | 916    |
| 3                       | 51                        | 312               | 1,503            | 57                  | 66                        | 102                   | 183                           | 1,254  |
| 4                       | 64                        | 516               | 2,348            | 44                  | 88                        | 84                    | 204                           | 1,416  |
| 5                       | 55                        | 680               | 3,195            | 40                  | 90                        | 55                    | 160                           | 2,010  |
| 6                       | 54                        | 786               | 4,230            | 30                  | 138                       | 60                    | 150                           | 2,070  |
| 7                       | 42                        | 833               | 4,662            | 21                  | 91                        | 77                    | 154                           | 2,499  |
| 8                       | 40                        | 776               | 4,848            | 24                  | 40                        | 32                    | 192                           | 2,208  |
| 9                       | 45                        | 738               | 4,896            | 9                   | 99                        | 63                    | 216                           | 2,106  |
| 10-19                   | 555                       | 4,565             | 32,779           | 214                 | 758                       | 276                   | 1,202                         | 19,676 |
| 20-49                   | 896                       | 3,481             | 25,137           | 353                 | 1,053                     | 240                   | 1,525                         | 22,449 |
| 50-99                   | 1,446                     | 2,673             | 14,728           | 206                 | 603                       | -                     | 1,302                         | 7,254  |
| 100-499                 | 6,371                     | 3,409             | 23,125           | 5,357               | 2,300                     | 131                   | 2,452                         | 6,547  |
| 500-999                 | 7,527                     | 943               | 5,596            | 3,109               | -                         | 842                   | -                             | 549    |
| 1000 and over           | 4,768                     | -                 | 2,991            | 2,276               | 12,274                    | -                     | -                             | 13,283 |
| 5 and over              | 21,799                    | 18,884            | 126,187          | 11,639              | 17,446                    | 1,776                 | 7,353                         | 80,651 |
| 10 and over             | 21,563                    | 15,071            | 104,356          | 11,515              | 16,988                    | 1,489                 | 6,481                         | 69,758 |
| 20 and over             | 21,008                    | 10,506            | 71,577           | 11,301              | 16,230                    | 1,213                 | 5,279                         | 50,082 |
| 50 and over             | 20,112                    | 7,025             | 46,440           | 10,948              | 15,177                    | 973                   | 3,754                         | 27,633 |
| 100 and over            | 18,666                    | 4,352             | 31,712           | 10,742              | 14,574                    | 973                   | 2,452                         | 20,379 |
| 500 and over            | 12,295                    | 943               | 8,587            | 5,385               | 12,274                    | 842                   | -                             | 13,832 |
| 1-10                    | 613                       | 5,684             | 32,602           | 463                 | 828                       | 644                   | 1,696                         | 17,469 |
| 11-50                   | 1,521                     | 7,476             | 53,016           | 527                 | 1,751                     | 436                   | 2,707                         | 40,045 |
| 51-100                  | 1,396                     | 2,623             | 14,228           | 206                 | 703                       | -                     | 1,102                         | 6,904  |
| 101 and over            | 18,566                    | 4,352             | 31,512           | 10,742              | 14,474                    | 973                   | 2,452                         | 20,379 |

Table 4.4.3. Percent of Distribution of Number of Persons Engaged by Size of Persons Engaged and Ownership (1/2)

| Size of Persons Engaged | Ownership |   |                     |                     |                                       |                         |                        |
|-------------------------|-----------|---|---------------------|---------------------|---------------------------------------|-------------------------|------------------------|
|                         | Total     | Sole Proprietorship/<br>Physical Person | General partnership | Limited partnership | Single Member Private Limited Company | Private Limited Company | Public Limited Company |
|                         | (%)       |   |                     |                     |                                       |                         |                        |
| Total                   | 100.0     | 58.1                                    | 2.1                 | 3.1                 | 5.6                                   | 12.0                    | 9.0                    |
| 1 person                | 11.8      | 11.7                                    | 0.0                 | 0.0                 | 0.0                                   | 0.0                     | 0.0                    |
| 2                       | 17.4      | 17.2                                    | 0.0                 | 0.0                 | 0.0                                   | 0.0                     | 0.0                    |
| 3                       | 5.1       | 4.9                                     | 0.0                 | 0.0                 | 0.0                                   | 0.0                     | 0.0                    |
| 4                       | 3.7       | 3.5                                     | 0.0                 | 0.0                 | 0.0                                   | 0.0                     | 0.0                    |
| 5                       | 2.6       | 2.3                                     | 0.0                 | 0.0                 | 0.0                                   | 0.1                     | 0.0                    |
| 6                       | 1.7       | 1.3                                     | 0.0                 | 0.0                 | 0.0                                   | 0.0                     | 0.0                    |
| 7                       | 1.3       | 0.9                                     | 0.0                 | 0.0                 | 0.0                                   | 0.0                     | 0.0                    |
| 8                       | 1.0       | 0.7                                     | 0.0                 | 0.0                 | 0.0                                   | 0.0                     | 0.0                    |
| 9                       | 0.7       | 0.4                                     | 0.0                 | 0.0                 | 0.0                                   | 0.0                     | 0.0                    |
| 10-19                   | 5.4       | 2.6                                     | 0.1                 | 0.1                 | 0.1                                   | 0.4                     | 0.1                    |
| 20-49                   | 5.4       | 2.2                                     | 0.1                 | 0.2                 | 0.2                                   | 0.8                     | 0.2                    |
| 50-99                   | 3.0       | 1.2                                     | 0.1                 | 0.1                 | 0.2                                   | 0.4                     | 0.1                    |
| 100-499                 | 9.3       | 2.7                                     | 0.6                 | 0.5                 | 0.9                                   | 2.0                     | 0.9                    |
| 500-999                 | 7.9       | 1.6                                     | 0.5                 | 0.4                 | 1.1                                   | 1.7                     | 2.0                    |
| 1000 and over           | 23.7      | 4.9                                     | 0.7                 | 1.8                 | 3.0                                   | 6.4                     | 5.7                    |
| 5 and over              | 62.0      | 20.8                                    | 2.1                 | 3.1                 | 5.5                                   | 11.9                    | 9.0                    |
| 10 and over             | 54.7      | 15.2                                    | 2.1                 | 3.0                 | 5.4                                   | 11.7                    | 8.9                    |
| 20 and over             | 49.3      | 12.6                                    | 2.0                 | 2.9                 | 5.3                                   | 11.3                    | 8.8                    |
| 50 and over             | 43.8      | 10.4                                    | 1.9                 | 2.8                 | 5.2                                   | 10.5                    | 8.6                    |
| 100 and over            | 40.8      | 9.2                                     | 1.8                 | 2.7                 | 5.0                                   | 10.1                    | 8.5                    |
| 500 and over            | 31.5      | 6.5                                     | 1.2                 | 2.2                 | 4.0                                   | 8.1                     | 7.6                    |
| 1-10                    | 46.4      | 43.5                                    | 0.1                 | 0.1                 | 0.2                                   | 0.4                     | 0.0                    |
| 11-50                   | 10.0      | 4.3                                     | 0.2                 | 0.2                 | 0.2                                   | 1.1                     | 0.3                    |
| 51-100                  | 2.9       | 1.1                                     | 0.1                 | 0.1                 | 0.2                                   | 0.4                     | 0.1                    |
| 101 and over            | 40.7      | 9.2                                     | 1.8                 | 2.7                 | 5.0                                   | 10.1                    | 8.5                    |

Table 4.4.4. Percent of Distribution of Number of Persons Engaged by Size of Persons Engaged and Ownership (2/2)

| Size of Persons Engaged | Ownership                 |                   |                  |                     |                           |                       |                               |       |
|-------------------------|---------------------------|-------------------|------------------|---------------------|---------------------------|-----------------------|-------------------------------|-------|
|                         | Interest in Joint Venture | Public Enterprise | State Enterprise | State Joint Venture | Branch of Foreign Company | Representative Office | Non-governmental Organization | Other |
|                         | (%)                       |                   |                  |                     |                           |                       |                               |       |
| Total                   | 0.7                       | 0.7               | 4.4              | 0.4                 | 0.6                       | 0.1                   | 0.3                           | 2.9   |
| 1 person                | 0.0                       | 0.0               | 0.0              | 0.0                 | 0.0                       | 0.0                   | 0.0                           | 0.0   |
| 2                       | 0.0                       | 0.0               | 0.0              | 0.0                 | 0.0                       | 0.0                   | 0.0                           | 0.0   |
| 3                       | 0.0                       | 0.0               | 0.1              | 0.0                 | 0.0                       | 0.0                   | 0.0                           | 0.0   |
| 4                       | 0.0                       | 0.0               | 0.1              | 0.0                 | 0.0                       | 0.0                   | 0.0                           | 0.0   |
| 5                       | 0.0                       | 0.0               | 0.1              | 0.0                 | 0.0                       | 0.0                   | 0.0                           | 0.1   |
| 6                       | 0.0                       | 0.0               | 0.1              | 0.0                 | 0.0                       | 0.0                   | 0.0                           | 0.1   |
| 7                       | 0.0                       | 0.0               | 0.2              | 0.0                 | 0.0                       | 0.0                   | 0.0                           | 0.1   |
| 8                       | 0.0                       | 0.0               | 0.2              | 0.0                 | 0.0                       | 0.0                   | 0.0                           | 0.1   |
| 9                       | 0.0                       | 0.0               | 0.2              | 0.0                 | 0.0                       | 0.0                   | 0.0                           | 0.1   |
| 10-19                   | 0.0                       | 0.2               | 1.1              | 0.0                 | 0.0                       | 0.0                   | 0.0                           | 0.7   |
| 20-49                   | 0.0                       | 0.1               | 0.8              | 0.0                 | 0.0                       | 0.0                   | 0.1                           | 0.8   |
| 50-99                   | 0.0                       | 0.1               | 0.5              | 0.0                 | 0.0                       | 0.0                   | 0.0                           | 0.2   |
| 100-499                 | 0.2                       | 0.1               | 0.8              | 0.2                 | 0.1                       | 0.0                   | 0.1                           | 0.2   |
| 500-999                 | 0.3                       | 0.0               | 0.2              | 0.1                 | 0.0                       | 0.0                   | 0.0                           | 0.0   |
| 1000 and over           | 0.2                       | 0.0               | 0.1              | 0.1                 | 0.4                       | 0.0                   | 0.0                           | 0.4   |
| 5 and over              | 0.7                       | 0.6               | 4.2              | 0.4                 | 0.6                       | 0.1                   | 0.2                           | 2.7   |
| 10 and over             | 0.7                       | 0.5               | 3.5              | 0.4                 | 0.6                       | 0.1                   | 0.2                           | 2.3   |
| 20 and over             | 0.7                       | 0.4               | 2.4              | 0.4                 | 0.5                       | 0.0                   | 0.2                           | 1.7   |
| 50 and over             | 0.7                       | 0.2               | 1.6              | 0.4                 | 0.5                       | 0.0                   | 0.1                           | 0.9   |
| 100 and over            | 0.6                       | 0.1               | 1.1              | 0.4                 | 0.5                       | 0.0                   | 0.1                           | 0.7   |
| 500 and over            | 0.4                       | 0.0               | 0.3              | 0.2                 | 0.4                       | 0.0                   | 0.0                           | 0.5   |
| 1-10                    | 0.0                       | 0.2               | 1.1              | 0.0                 | 0.0                       | 0.0                   | 0.1                           | 0.6   |
| 11-50                   | 0.1                       | 0.3               | 1.8              | 0.0                 | 0.1                       | 0.0                   | 0.1                           | 1.3   |
| 51-100                  | 0.0                       | 0.1               | 0.5              | 0.0                 | 0.0                       | 0.0                   | 0.0                           | 0.2   |
| 101 and over            | 0.6                       | 0.1               | 1.1              | 0.4                 | 0.5                       | 0.0                   | 0.1                           | 0.7   |

Table 5. Number of Persons Engaged by Size of Persons Engaged and Whether Head Office or Branch

| Size of Persons Engaged | Head Office or Branch |             |             |         |       |             |             |        |
|-------------------------|-----------------------|-------------|-------------|---------|-------|-------------|-------------|--------|
|                         | Total                 | Single Unit | Head Office | Branch  | Total | Single Unit | Head Office | Branch |
|                         | (persons engaged)     |             |             |         | (%)   |             |             |        |
| Total                   | 2,969,593             | 2,640,277   | 48,669      | 280,647 | 100.0 | 88.9        | 1.6         | 9.5    |
| 1 person                | 350,125               | 348,775     | 408         | 942     | 11.8  | 11.7        | 0.0         | 0.0    |
| 2                       | 515,532               | 513,432     | 694         | 1,406   | 17.4  | 17.3        | 0.0         | 0.0    |
| 3                       | 151,896               | 149,529     | 366         | 2,001   | 5.1   | 5.0         | 0.0         | 0.1    |
| 4                       | 111,112               | 107,688     | 336         | 3,088   | 3.7   | 3.6         | 0.0         | 0.1    |
| 5                       | 77,040                | 72,660      | 220         | 4,160   | 2.6   | 2.4         | 0.0         | 0.1    |
| 6                       | 50,100                | 44,664      | 156         | 5,280   | 1.7   | 1.5         | 0.0         | 0.2    |
| 7                       | 38,031                | 32,067      | 126         | 5,838   | 1.3   | 1.1         | 0.0         | 0.2    |
| 8                       | 29,984                | 23,744      | 144         | 6,096   | 1.0   | 0.8         | 0.0         | 0.2    |
| 9                       | 22,212                | 15,993      | 180         | 6,039   | 0.7   | 0.5         | 0.0         | 0.2    |
| 10-19                   | 160,192               | 113,239     | 2,380       | 44,573  | 5.4   | 3.8         | 0.1         | 1.5    |
| 20-49                   | 161,644               | 110,861     | 2,629       | 48,154  | 5.4   | 3.7         | 0.1         | 1.6    |
| 50-99                   | 89,134                | 61,414      | 2,443       | 25,277  | 3.0   | 2.1         | 0.1         | 0.9    |
| 100-499                 | 276,784               | 216,622     | 9,341       | 50,821  | 9.3   | 7.3         | 0.3         | 1.7    |
| 500-999                 | 233,144               | 200,585     | 6,056       | 26,503  | 7.9   | 6.8         | 0.2         | 0.9    |
| 1000 and over           | 702,663               | 629,004     | 23,190      | 50,469  | 23.7  | 21.2        | 0.8         | 1.7    |
| 5 and over              | 1,840,928             | 1,520,853   | 46,865      | 273,210 | 62.0  | 51.2        | 1.6         | 9.2    |
| 10 and over             | 1,623,561             | 1,331,725   | 46,039      | 245,797 | 54.7  | 44.8        | 1.6         | 8.3    |
| 20 and over             | 1,463,369             | 1,218,486   | 43,659      | 201,224 | 49.3  | 41.0        | 1.5         | 6.8    |
| 50 and over             | 1,301,725             | 1,107,625   | 41,030      | 153,070 | 43.8  | 37.3        | 1.4         | 5.2    |
| 100 and over            | 1,212,591             | 1,046,211   | 38,587      | 127,793 | 40.8  | 35.2        | 1.3         | 4.3    |
| 500 and over            | 935,807               | 829,589     | 29,246      | 76,972  | 31.5  | 27.9        | 1.0         | 2.6    |
| 1-10                    | 1,376,612             | 1,331,942   | 2,810       | 41,860  | 46.4  | 44.9        | 0.1         | 1.4    |
| 11-50                   | 298,106               | 206,310     | 5,079       | 86,717  | 10.0  | 6.9         | 0.2         | 2.9    |
| 51-100                  | 85,984                | 58,914      | 2,493       | 24,577  | 2.9   | 2.0         | 0.1         | 0.8    |
| 101 and over            | 1,208,891             | 1,043,111   | 38,287      | 127,493 | 40.7  | 35.1        | 1.3         | 4.3    |

Table 6.1.1. Number of Persons Engaged by Section of Industrial Classification and Sex of Persons Engaged

| Section of ISIC   | Sex of Persons Engaged |           |           |
|---|------------------------|-----------|-----------|
|   | Both Sexes             | Male      | Female    |
| Total   | 2,969,593              | 1,208,558 | 1,761,035 |
| B Mining and quarrying  | 4,963                  | 3,963     | 1,000     |
| C Manufacturing   | 1,107,119              | 343,615   | 763,504   |
| D Electricity, gas, steam and air conditioning supply                 | 8,002                  | 6,345     | 1,657     |
| E Water supply, sewerage, waste management and remediation activities | 9,498                  | 6,630     | 2,868     |
| F Construction  | 5,342                  | 3,637     | 1,705     |
| G Wholesale and retail trade, repair of motor vehicle and motorcycles | 962,398                | 391,983   | 570,415   |
| H Transportation and storage  | 23,042                 | 16,177    | 6,865     |
| I Accommodation and food service activities                           | 253,886                | 104,709   | 149,177   |
| J Information and communication                                       | 14,571                 | 9,049     | 5,522     |
| K Financial and insurance activities                                  | 102,673                | 60,341    | 42,332    |
| L Real estate activities  | 10,049                 | 5,976     | 4,073     |
| M Professional, scientific and technical activities                   | 8,213                  | 5,029     | 3,184     |
| N Administrative and support service activities                       | 16,816                 | 10,199    | 6,617     |
| P Education   | 162,075                | 83,294    | 78,781    |
| Q Human health and social work activities                             | 66,069                 | 32,608    | 33,461    |
| R Arts, entertainment and recreation                                  | 28,971                 | 16,064    | 12,907    |
| S Other service activities  | 185,906                | 108,939   | 76,967    |

Table 6.1.2. Percent Distribute of Number of Persons Engaged by Section of Industrial Classification and Sex of Persons Engaged

| Section of ISIC   | Sex of Persons Engaged |      |        |
|---|------------------------|------|--------|
|   | Both Sexes             | Male | Female |
| Total   | 100.0                  | 40.7 | 59.3   |
| B Mining and quarrying  | 0.2                    | 0.1  | 0.0    |
| C Manufacturing   | 37.3                   | 11.6 | 25.7   |
| D Electricity, gas, steam and air conditioning supply                 | 0.3                    | 0.2  | 0.1    |
| E Water supply, sewerage, waste management and remediation activities | 0.3                    | 0.2  | 0.1    |
| F Construction  | 0.2                    | 0.1  | 0.1    |
| G Wholesale and retail trade, repair of motor vehicle and motorcycles | 32.4                   | 13.2 | 19.2   |
| H Transportation and storage  | 0.8                    | 0.5  | 0.2    |
| I Accommodation and food service activities                           | 8.5                    | 3.5  | 5.0    |
| J Information and communication                                       | 0.5                    | 0.3  | 0.2    |
| K Financial and insurance activities                                  | 3.5                    | 2.0  | 1.4    |
| L Real estate activities  | 0.3                    | 0.2  | 0.1    |
| M Professional, scientific and technical activities                   | 0.3                    | 0.2  | 0.1    |
| N Administrative and support service activities                       | 0.6                    | 0.3  | 0.2    |
| P Education   | 5.5                    | 2.8  | 2.7    |
| Q Human health and social work activities                             | 2.2                    | 1.1  | 1.1    |
| R Arts, entertainment and recreation                                  | 1.0                    | 0.5  | 0.4    |
| S Other service activities  | 6.3                    | 3.7  | 2.6    |

Table 6.1.3. Number of Persons Engaged by Section of Industrial Classification and Sex of Representative

| Section of ISIC   | Sex of Representative |           |           |
|---|-----------------------|-----------|-----------|
|   | Both Sexes            | Male      | Female    |
| Total   | 2,969,593             | 1,913,189 | 1,056,404 |
| B Mining and quarrying  | 4,963                 | 4,002     | 961       |
| C Manufacturing   | 1,107,119             | 870,693   | 236,426   |
| D Electricity, gas, steam and air conditioning supply                 | 8,002                 | 7,308     | 694       |
| E Water supply, sewerage, waste management and remediation activities | 9,498                 | 7,374     | 2,124     |
| F Construction  | 5,342                 | 4,602     | 740       |
| G Wholesale and retail trade, repair of motor vehicle and motorcycles | 962,398               | 419,403   | 542,995   |
| H Transportation and storage  | 23,042                | 18,768    | 4,274     |
| I Accommodation and food service activities                           | 253,886               | 110,024   | 143,862   |
| J Information and communication                                       | 14,571                | 11,701    | 2,870     |
| K Financial and insurance activities                                  | 102,673               | 82,190    | 20,483    |
| L Real estate activities  | 10,049                | 7,397     | 2,652     |
| M Professional, scientific and technical activities                   | 8,213                 | 6,175     | 2,038     |
| N Administrative and support service activities                       | 16,816                | 13,016    | 3,800     |
| P Education   | 162,075               | 141,407   | 20,668    |
| Q Human health and social work activities                             | 66,069                | 52,891    | 13,178    |
| R Arts, entertainment and recreation                                  | 28,971                | 25,192    | 3,779     |
| S Other service activities  | 185,906               | 131,046   | 54,860    |



Table 6.1.4. Percent Distribution of Number of Persons Engaged by Section of Industrial Classification and Sex of Representative

| Section of ISIC   | Sex of Representative |      |        |
|---|-----------------------|------|--------|
|   | Both Sexes            | Male | Female |
| Total   | 100.0                 | 64.4 | 35.6   |
| B Mining and quarrying  | 0.2                   | 0.1  | 0.0    |
| C Manufacturing   | 37.3                  | 29.3 | 8.0    |
| D Electricity, gas, steam and air conditioning supply                 | 0.3                   | 0.2  | 0.0    |
| E Water supply, sewerage, waste management and remediation activities | 0.3                   | 0.2  | 0.1    |
| F Construction  | 0.2                   | 0.2  | 0.0    |
| G Wholesale and retail trade, repair of motor vehicle and motorcycles | 32.4                  | 14.1 | 18.3   |
| H Transportation and storage  | 0.8                   | 0.6  | 0.1    |
| I Accommodation and food service activities                           | 8.5                   | 3.7  | 4.8    |
| J Information and communication                                       | 0.5                   | 0.4  | 0.1    |
| K Financial and insurance activities                                  | 3.5                   | 2.8  | 0.7    |
| L Real estate activities  | 0.3                   | 0.2  | 0.1    |
| M Professional, scientific and technical activities                   | 0.3                   | 0.2  | 0.1    |
| N Administrative and support service activities                       | 0.6                   | 0.4  | 0.1    |
| P Education   | 5.5                   | 4.8  | 0.7    |
| Q Human health and social work activities                             | 2.2                   | 1.8  | 0.4    |
| R Arts, entertainment and recreation                                  | 1.0                   | 0.8  | 0.1    |
| S Other service activities  | 6.3                   | 4.4  | 1.8    |

Table 6.2.1. Number of Persons Engaged by Section of Industrial Classification and Whether Registered or not

| Section of ISIC   | Registered or not |            |                |
|---|-------------------|------------|----------------|
|   | Total             | Registered | Not Registered |
| Total   | 2,969,593         | 1,860,783  | 1,108,810      |
| B Mining and quarrying  | 4,963             | 4,237      | 726            |
| C Manufacturing   | 1,107,119         | 1,034,513  | 72,606         |
| D Electricity, gas, steam and air conditioning supply                 | 8,002             | 7,518      | 484            |
| E Water supply, sewerage, waste management and remediation activities | 9,498             | 6,539      | 2,959          |
| F Construction  | 5,342             | 4,388      | 954            |
| G Wholesale and retail trade, repair of motor vehicle and motorcycles | 962,398           | 198,239    | 764,159        |
| H Transportation and storage  | 23,042            | 19,724     | 3,318          |
| I Accommodation and food service activities                           | 253,886           | 111,008    | 142,878        |
| J Information and communication                                       | 14,571            | 11,895     | 2,676          |
| K Financial and insurance activities                                  | 102,673           | 90,057     | 12,616         |
| L Real estate activities  | 10,049            | 9,201      | 848            |
| M Professional, scientific and technical activities                   | 8,213             | 5,642      | 2,571          |
| N Administrative and support service activities                       | 16,816            | 10,690     | 6,126          |
| P Education   | 162,075           | 154,226    | 7,849          |
| Q Human health and social work activities                             | 66,069            | 56,000     | 10,069         |
| R Arts, entertainment and recreation                                  | 28,971            | 24,173     | 4,798          |
| S Other service activities  | 185,906           | 112,733    | 73,173         |

Table 6.2.2. Percent Distribution of Number of Persons Engaged by Section of Industrial Classification and Whether Registered or not

| Section of ISIC   | Registered or not |            |                |
|---|-------------------|------------|----------------|
|   | Total             | Registered | Not Registered |
| Total   | 100.0             | 62.7       | 37.3           |
| B Mining and quarrying  | 0.2               | 0.1        | 0.0            |
| C Manufacturing   | 37.3              | 34.8       | 2.4            |
| D Electricity, gas, steam and air conditioning supply                 | 0.3               | 0.3        | 0.0            |
| E Water supply, sewerage, waste management and remediation activities | 0.3               | 0.2        | 0.1            |
| F Construction  | 0.2               | 0.1        | 0.0            |
| G Wholesale and retail trade, repair of motor vehicle and motorcycles | 32.4              | 6.7        | 25.7           |
| H Transportation and storage  | 0.8               | 0.7        | 0.1            |
| I Accommodation and food service activities                           | 8.5               | 3.7        | 4.8            |
| J Information and communication                                       | 0.5               | 0.4        | 0.1            |
| K Financial and insurance activities                                  | 3.5               | 3.0        | 0.4            |
| L Real estate activities  | 0.3               | 0.3        | 0.0            |
| M Professional, scientific and technical activities                   | 0.3               | 0.2        | 0.1            |
| N Administrative and support service activities                       | 0.6               | 0.4        | 0.2            |
| P Education   | 5.5               | 5.2        | 0.3            |
| Q Human health and social work activities                             | 2.2               | 1.9        | 0.3            |
| R Arts, entertainment and recreation                                  | 1.0               | 0.8        | 0.2            |
| S Other service activities  | 6.3               | 3.8        | 2.5            |

Table 7.1.1. Number of Persons Engaged by Section of Industrial Classification and Ownership (1/2)

| Section of ISIC   | Ownership |   |                     |                     |                                       |                         |                        |
|---|-----------|---|---------------------|---------------------|---------------------------------------|-------------------------|------------------------|
|   | Total     | Sole Proprietorship/<br>Physical Person | General partnership | Limited partnership | Single Member Private Limited Company | Private Limited Company | Public Limited Company |
| Total   | 2,969,593 | 1,725,463                               | 63,813              | 92,862              | 165,480                               | 357,686                 | 266,199                |
| B Mining and quarrying  | 4,963     | 3,097                                   | 246                 | 95                  | 296                                   | 205                     | 620                    |
| C Manufacturing   | 1,107,119 | 343,327                                 | 40,059              | 75,486              | 146,628                               | 243,311                 | 229,184                |
| D Electricity, gas, steam and air conditioning supply                 | 8,002     | 2,652                                   | 376                 | 95                  | 322                                   | 842                     | 797                    |
| E Water supply, sewerage, waste management and remediation activities | 9,498     | 6,290                                   | 632                 | 102                 | 83                                    | 424                     | 61                     |
| F Construction  | 5,342     | 3,090                                   | 419                 | 245                 | 267                                   | 1,202                   | 41                     |
| G Wholesale and retail trade, repair of motor vehicle and motorcycles | 962,398   | 887,479                                 | 7,965               | 6,987               | 3,993                                 | 44,571                  | 6,013                  |
| H Transportation and storage  | 23,042    | 13,278                                  | 1,099               | 693                 | 626                                   | 4,003                   | 547                    |
| I Accommodation and food service activities                           | 253,886   | 231,738                                 | 2,434               | 1,434               | 2,032                                 | 13,361                  | 1,474                  |
| G Information and communication                                       | 14,571    | 6,559                                   | 492                 | 854                 | 180                                   | 2,730                   | 3,240                  |
| K Financial and insurance activities                                  | 102,673   | 41,558                                  | 2,897               | 4,855               | 1,735                                 | 26,506                  | 14,920                 |
| L Real estate activities  | 10,049    | 5,700                                   | 491                 | 209                 | 208                                   | 2,616                   | 697                    |
| M Professional, scientific and technical activities                   | 8,213     | 5,132                                   | 572                 | 190                 | 150                                   | 1,068                   | 575                    |
| N Administrative and support service activities                       | 16,816    | 9,903                                   | 392                 | 167                 | 1,054                                 | 2,691                   | 2,191                  |
| P Education   | 162,075   | 29,514                                  | 4,163               | 644                 | 2,190                                 | 4,396                   | 1,712                  |
| Q Human health and social work activities                             | 66,069    | 30,888                                  | 749                 | 328                 | 1,015                                 | 2,332                   | 547                    |
| R Arts, entertainment and recreation                                  | 28,971    | 19,806                                  | 143                 | 123                 | 3,841                                 | 2,484                   | 2,208                  |
| S Other service activities  | 185,906   | 85,452                                  | 684                 | 355                 | 860                                   | 4,944                   | 1,372                  |

Table 7.1.2. Number of Persons Engaged by Section of Industrial Classification and Ownership (2/2)

| Section of ISIC   | Ownership                 |                   |                  |                     |                           |                       |                               |        |
|---|---------------------------|-------------------|------------------|---------------------|---------------------------|-----------------------|-------------------------------|--------|
|   | Interest in Joint Venture | Public Enterprise | State Enterprise | State Joint Venture | Branch of Foreign Company | Representative Office | Non-governmental Organization | Other  |
| Total   | 22,096                    | 20,135            | 131,358          | 11,938              | 17,756                    | 2,053                 | 7,957                         | 84,797 |
| B Mining and quarrying  | 30                        | 50                | 48               | 0                   | 234                       | 0                     | 17                            | 25     |
| C Manufacturing   | 13,184                    | 330               | 90               | 561                 | 12,524                    | 855                   | 1,048                         | 532    |
| D Electricity, gas, steam and air conditioning supply                 | 0                         | 1,493             | 801              | 565                 | 20                        | 7                     | 0                             | 32     |
| E Water supply, sewerage, waste management and remediation activities | 21                        | 380               | 38               | 17                  | 1,228                     | 36                    | 106                           | 80     |
| F Construction  | 0                         | 8                 | 1                | 19                  | 20                        | 10                    | 20                            | 0      |
| G Wholesale and retail trade, repair of motor vehicle and motorcycles | 450                       | 714               | 1,107            | 59                  | 1,499                     | 94                    | 567                           | 900    |
| H Transportation and storage  | 954                       | 1,008             | 234              | 305                 | 241                       | 21                    | 9                             | 24     |
| I Accommodation and food service activities                           | 87                        | 210               | 276              | 6                   | 523                       | 0                     | 104                           | 207    |
| G Information and communication                                       | 80                        | 151               | 176              | 0                   | 29                        | 23                    | 44                            | 13     |
| K Financial and insurance activities                                  | 6,694                     | 699               | 1,313            | 61                  | 823                       | 335                   | 189                           | 88     |
| L Real estate activities  | 111                       | 0                 | 11               | 0                   | 0                         | 6                     | 0                             | 0      |
| M Professional, scientific and technical activities                   | 30                        | 25                | 90               | 96                  | 59                        | 24                    | 79                            | 123    |
| N Administrative and support service activities                       | 0                         | 17                | 181              | 20                  | 135                       | 3                     | 39                            | 23     |
| P Education   | 321                       | 11,782            | 98,010           | 4,462               | 179                       | 47                    | 1,147                         | 3,508  |
| Q Human health and social work activities                             | 53                        | 1,573             | 21,139           | 5,459               | 78                        | 54                    | 1,299                         | 555    |
| R Arts, entertainment and recreation                                  | 0                         | 19                | 17               | 245                 | 9                         | 5                     | 38                            | 33     |
| S Other service activities  | 81                        | 1,676             | 7,826            | 63                  | 155                       | 533                   | 3,251                         | 78,654 |

Table 7.1.3. Percent Distribution of Number of Persons Engaged by Section of Industrial Classification and Ownership (1/2)

| Section of ISIC   | Ownership |   |                     |                     |                                       |                         |                        |
|---|-----------|---|---------------------|---------------------|---------------------------------------|-------------------------|------------------------|
|   | Total     | Sole Proprietorship/<br>Physical Person | General partnership | Limited partnership | Single Member Private Limited Company | Private Limited Company | Public Limited Company |
| Total   | 100.0     | 58.1                                    | 2.1                 | 3.1                 | 5.6                                   | 12.0                    | 9.0                    |
| B Mining and quarrying  | 0.2       | 0.1                                     | 0.0                 | 0.0                 | 0.0                                   | 0.0                     | 0.0                    |
| C Manufacturing   | 37.3      | 11.6                                    | 1.3                 | 2.5                 | 4.9                                   | 8.2                     | 7.7                    |
| D Electricity, gas, steam and air conditioning supply                 | 0.3       | 0.1                                     | 0.0                 | 0.0                 | 0.0                                   | 0.0                     | 0.0                    |
| E Water supply, sewerage, waste management and remediation activities | 0.3       | 0.2                                     | 0.0                 | 0.0                 | 0.0                                   | 0.0                     | 0.0                    |
| F Construction  | 0.2       | 0.1                                     | 0.0                 | 0.0                 | 0.0                                   | 0.0                     | 0.0                    |
| G Wholesale and retail trade, repair of motor vehicle and motorcycles | 32.4      | 29.9                                    | 0.3                 | 0.2                 | 0.1                                   | 1.5                     | 0.2                    |
| H Transportation and storage  | 0.8       | 0.4                                     | 0.0                 | 0.0                 | 0.0                                   | 0.1                     | 0.0                    |
| I Accommodation and food service activities                           | 8.5       | 7.8                                     | 0.1                 | 0.0                 | 0.1                                   | 0.4                     | 0.0                    |
| G Information and communication                                       | 0.5       | 0.2                                     | 0.0                 | 0.0                 | 0.0                                   | 0.1                     | 0.1                    |
| K Financial and insurance activities                                  | 3.5       | 1.4                                     | 0.1                 | 0.2                 | 0.1                                   | 0.9                     | 0.5                    |
| L Real estate activities  | 0.3       | 0.2                                     | 0.0                 | 0.0                 | 0.0                                   | 0.1                     | 0.0                    |
| M Professional, scientific and technical activities                   | 0.3       | 0.2                                     | 0.0                 | 0.0                 | 0.0                                   | 0.0                     | 0.0                    |
| N Administrative and support service activities                       | 0.6       | 0.3                                     | 0.0                 | 0.0                 | 0.0                                   | 0.1                     | 0.1                    |
| P Education   | 5.5       | 1.0                                     | 0.1                 | 0.0                 | 0.1                                   | 0.1                     | 0.1                    |
| Q Human health and social work activities                             | 2.2       | 1.0                                     | 0.0                 | 0.0                 | 0.0                                   | 0.1                     | 0.0                    |
| R Arts, entertainment and recreation                                  | 1.0       | 0.7                                     | 0.0                 | 0.0                 | 0.1                                   | 0.1                     | 0.1                    |
| S Other service activities  | 6.3       | 2.9                                     | 0.0                 | 0.0                 | 0.0                                   | 0.2                     | 0.0                    |

Table 7.1.4. Percent Distribution of Number of Persons Engaged by Section of Industrial Classification and Ownership (2/2)

| Section of ISIC   | Ownership                 |                   |                  |                     |                           |                       |                               |       |
|---|---------------------------|-------------------|------------------|---------------------|---------------------------|-----------------------|-------------------------------|-------|
|   | Interest in Joint Venture | Public Enterprise | State Enterprise | State Joint Venture | Branch of Foreign Company | Representative Office | Non-governmental Organization | Other |
| Total   | 0.7                       | 0.7               | 4.5              | 0.4                 | 0.6                       | 0.1                   | 0.4                           | 5.3   |
| B Mining and quarrying  | 0.0                       | 0.0               | 0.0              | 0.0                 | 0.0                       | 0.0                   | 0.0                           | 0.0   |
| C Manufacturing   | 0.0                       | 0.0               | 0.0              | 0.0                 | 0.0                       | 0.0                   | 0.0                           | 0.0   |
| D Electricity, gas, steam and air conditioning supply                 | 0.0                       | 0.0               | 0.0              | 0.0                 | 0.0                       | 0.0                   | 0.0                           | 0.0   |
| E Water supply, sewerage, waste management and remediation activities | 0.0                       | 0.0               | 0.1              | 0.0                 | 0.0                       | 0.0                   | 0.0                           | 0.0   |
| F Construction  | 0.0                       | 0.0               | 0.1              | 0.0                 | 0.0                       | 0.0                   | 0.0                           | 0.1   |
| G Wholesale and retail trade, repair of motor vehicle and motorcycles | 0.0                       | 0.0               | 0.1              | 0.0                 | 0.0                       | 0.0                   | 0.0                           | 0.1   |
| H Transportation and storage  | 0.0                       | 0.0               | 0.2              | 0.0                 | 0.0                       | 0.0                   | 0.0                           | 0.1   |
| I Accommodation and food service activities                           | 0.0                       | 0.0               | 0.2              | 0.0                 | 0.0                       | 0.0                   | 0.0                           | 0.1   |
| G Information and communication                                       | 0.0                       | 0.0               | 0.2              | 0.0                 | 0.0                       | 0.0                   | 0.0                           | 0.1   |
| K Financial and insurance activities                                  | 0.0                       | 0.1               | 1.1              | 0.0                 | 0.0                       | 0.0                   | 0.0                           | 0.6   |
| L Real estate activities  | 0.0                       | 0.1               | 0.8              | 0.0                 | 0.0                       | 0.0                   | 0.0                           | 0.7   |
| M Professional, scientific and technical activities                   | 0.0                       | 0.1               | 0.5              | 0.0                 | 0.0                       | 0.0                   | 0.0                           | 0.2   |
| N Administrative and support service activities                       | 0.2                       | 0.1               | 0.8              | 0.2                 | 0.1                       | 0.0                   | 0.1                           | 0.2   |
| P Education   | 0.2                       | 0.0               | 0.2              | 0.1                 | 0.0                       | 0.0                   | 0.0                           | 0.0   |
| Q Human health and social work activities                             | 0.2                       | 0.0               | 0.1              | 0.1                 | 0.4                       | 0.0                   | 0.0                           | 0.4   |
| R Arts, entertainment and recreation                                  | 0.0                       | 0.0               | 0.0              | 0.0                 | 0.0                       | 0.0                   | 0.0                           | 0.0   |
| S Other service activities  | 0.0                       | 0.1               | 0.3              | 0.0                 | 0.0                       | 0.0                   | 0.1                           | 2.6   |

Table 7.1.5. Number of Persons Engaged by Section of Industrial Classification and Whether Head Office or Branch

| Section of ISIC   | Head Office or Branch |             |             |         |
|---|-----------------------|-------------|-------------|---------|
|   | Total                 | Single Unit | Head Office | Branch  |
| Total   | 2,969,593             | 2,640,277   | 48,669      | 280,647 |
| B Mining and quarrying  | 4,963                 | 4,008       | 3           | 952     |
| C Manufacturing   | 1,107,119             | 1,013,737   | 22,291      | 71,091  |
| D Electricity, gas, steam and air conditioning supply                 | 8,002                 | 4,122       | 70          | 3,810   |
| E Water supply, sewerage, waste management and remediation activities | 9,498                 | 8,682       | 130         | 686     |
| F Construction  | 5,342                 | 5,213       | 81          | 48      |
| G Wholesale and retail trade, repair of motor vehicle and motorcycles | 962,398               | 947,940     | 6,382       | 8,076   |
| H Transportation and storage  | 23,042                | 18,967      | 994         | 3,081   |
| I Accommodation and food service activities                           | 253,886               | 250,062     | 1,216       | 2,608   |
| J Information and communication                                       | 14,571                | 10,865      | 3,220       | 486     |
| K Financial and insurance activities                                  | 102,673               | 53,414      | 10,244      | 39,015  |
| L Real estate activities  | 10,049                | 9,038       | 496         | 515     |
| M Professional, scientific and technical activities                   | 8,213                 | 7,268       | 292         | 653     |
| N Administrative and support service activities                       | 16,816                | 14,913      | 138         | 1,765   |
| P Education   | 162,075               | 47,132      | 1,398       | 113,545 |
| Q Human health and social work activities                             | 66,069                | 42,587      | 512         | 22,970  |
| R Arts, entertainment and recreation                                  | 28,971                | 28,643      | 38          | 290     |
| S Other service activities  | 185,906               | 173,686     | 1,164       | 11,056  |



Table 7.1.6. Percent Distribution of Number of Persons Engaged by Section of Industrial Classification and Whether Head Office or Branch

| Section of ISIC   | Head Office or Branch |             |             |        |
|---|-----------------------|-------------|-------------|--------|
|   | Total                 | Single Unit | Head Office | Branch |
| Total   | 100.0                 | 88.9        | 1.6         | 9.5    |
| B Mining and quarrying  | 0.2                   | 0.1         | 0.0         | 0.0    |
| C Manufacturing   | 37.3                  | 34.1        | 0.8         | 2.4    |
| D Electricity, gas, steam and air conditioning supply                 | 0.3                   | 0.1         | 0.0         | 0.1    |
| E Water supply, sewerage, waste management and remediation activities | 0.3                   | 0.3         | 0.0         | 0.0    |
| F Construction  | 0.2                   | 0.2         | 0.0         | 0.0    |
| G Wholesale and retail trade, repair of motor vehicle and motorcycles | 32.4                  | 31.9        | 0.2         | 0.3    |
| H Transportation and storage  | 0.8                   | 0.6         | 0.0         | 0.1    |
| I Accommodation and food service activities                           | 8.5                   | 8.4         | 0.0         | 0.1    |
| J Information and communication                                       | 0.5                   | 0.4         | 0.1         | 0.0    |
| K Financial and insurance activities                                  | 3.5                   | 1.8         | 0.3         | 1.3    |
| L Real estate activities  | 0.3                   | 0.3         | 0.0         | 0.0    |
| M Professional, scientific and technical activities                   | 0.3                   | 0.2         | 0.0         | 0.0    |
| N Administrative and support service activities                       | 0.6                   | 0.5         | 0.0         | 0.1    |
| P Education   | 5.5                   | 1.6         | 0.0         | 3.8    |
| Q Human health and social work activities                             | 2.2                   | 1.4         | 0.0         | 0.8    |
| R Arts, entertainment and recreation                                  | 1.0                   | 1.0         | 0.0         | 0.0    |
| S Other service activities  | 6.3                   | 5.8         | 0.0         | 0.4    |

Table 7.2.1. Number of Persons Engaged by Section of Industrial Classification and Sex of Persons Engaged (1/11)

| Class of ISIC Rev. 4  |   | ISIC Code                         | Both Sexes | Male      | Female    |
|---|---|-----------------------------------|------------|-----------|-----------|
|   | Total   |                                   | 2,969,593  | 1,208,558 | 1,761,035 |
| B   | Mining of hard coal   | 0510                              | 409        | 351       | 58        |
|   | Extraction of crude petroleum                               | 0610                              | 18         | 8         | 10        |
|   | Extraction of natural gas                                   | 0620                              | 17         | 13        | 4         |
|   | Mining of iron ores   | 0710                              | 265        | 221       | 44        |
|   | Mining of uranium and thorium ores                          | 0721                              | 23         | 8         | 15        |
|   | Mining of other non-ferrous metal ores                      | 0729                              | 407        | 308       | 99        |
|   | Quarrying of stone, sand and clay                           | 0810                              | 3,124      | 2,589     | 535       |
|   | Mining of chemical and fertilizer minerals                  | 0891                              | 15         | 6         | 9         |
|   | Extraction of peat  | 0892                              | 171        | 85        | 86        |
|   | Extraction of salt  | 0893                              | 123        | 65        | 58        |
|   | Other mining and quarrying                                  | 0899                              | 254        | 227       | 27        |
|   | Support activities for petroleum and natural gas extraction | 0910                              | 106        | 67        | 39        |
|   | Support activities for other mining and quarrying           | 0990                              | 31         | 15        | 16        |
|   | C   | Processing and preserving of meat | 1010       | 9,870     | 7,021     |
| Processing and preserving of fish, crustaceans and molluscs                       |   | 1020                              | 1,215      | 426       | 789       |
| Processing and preserving of fruit and vegetables                                 |   | 1030                              | 6,682      | 3,794     | 2,888     |
| Manufacture of vegetable and animal oils and fats                                 |   | 1040                              | 41         | 19        | 22        |
| Manufacture of dairy products   |   | 1050                              | 1,729      | 1,116     | 613       |
| Manufacture of grain mill products  |   | 1061                              | 9,335      | 6,311     | 3,024     |
| Manufacture of starches and starch products                                       |   | 1062                              | 1,159      | 874       | 285       |
| Manufacture of bakery products  |   | 1071                              | 9,871      | 3,241     | 6,630     |
| Manufacture of sugar  |   | 1072                              | 518        | 299       | 219       |
| Manufacture of cocoa, chocolate and sugar confectionery                           |   | 1073                              | 252        | 84        | 168       |
| Manufacture of macaroni, noodles, couscous and similar farinaceous products       |   | 1074                              | 2,984      | 1,152     | 1,832     |
| Manufacture of prepared meals and dishes  |   | 1075                              | 546        | 183       | 363       |
| Manufacture of other food products  |   | 1079                              | 1,298      | 741       | 557       |
| Manufacture of prepared animal feeds  |   | 1080                              | 4,001      | 2,196     | 1,805     |
| Distilling, rectifying and blending of spirits                                    |   | 1101                              | 50         | 30        | 20        |
| Manufacture of wines  |   | 1102                              | 1,550      | 822       | 728       |
| Manufacture of malt liquors and malt  |   | 1103                              | 2,278      | 1,767     | 511       |
| Manufacture of soft drinks; production of mineral waters and other bottled waters |   | 1104                              | 10,363     | 6,279     | 4,084     |
| Manufacture of tobacco products   |   | 1200                              | 1,493      | 1,043     | 450       |
| Preparation and spinning of textile fibres  |   | 1311                              | 3,993      | 1,589     | 2,404     |
| Weaving of textiles   |   | 1312                              | 10,897     | 2,932     | 7,965     |
| Finishing of textiles   |   | 1313                              | 4,059      | 1,206     | 2,853     |
| Manufacture of knitted and crocheted fabrics                                      |   | 1391                              | 80         | 16        | 64        |

Table 7.2.2. Number of Persons Engaged by Section of Industrial Classification and Sex of Persons Engaged (2/11)

| Class of ISIC Rev. 4  | ISIC Code | Both Sexes | Male    | Female  |
|---|-----------|------------|---------|---------|
| Manufacture of made-up textile articles, except apparel   | 1392      | 3,916      | 1,613   | 2,303   |
| Manufacture of carpets and rugs   | 1393      | 692        | 144     | 548     |
| Manufacture of cordage, rope, twine and netting   | 1394      | 739        | 222     | 517     |
| Manufacture of other textiles   | 1399      | 1,347      | 560     | 787     |
| Manufacture of wearing apparel, except fur apparel  | 1410      | 593,650    | 133,138 | 460,512 |
| Manufacture of articles of fur  | 1420      | 563        | 215     | 348     |
| Manufacture of knitted and crocheted apparel  | 1430      | 28,419     | 3,463   | 24,956  |
| Tanning and dressing of leather; dressing and dyeing of fur   | 1511      | 364        | 56      | 308     |
| Manufacture of luggage, handbags and the like, saddlery and harness                                       | 1512      | 95,080     | 29,050  | 66,030  |
| Manufacture of footwear   | 1520      | 87,478     | 19,477  | 68,001  |
| Sawmilling and planing of wood  | 1610      | 2,595      | 1,829   | 766     |
| Manufacture of veneer sheets and wood-based panels  | 1621      | 7,986      | 5,119   | 2,867   |
| Manufacture of builders' carpentry and joinery  | 1622      | 3,455      | 2,398   | 1,057   |
| Manufacture of wooden containers  | 1623      | 35         | 21      | 14      |
| Manufacture of other products of wood; manufacture of articles of cork, straw and plaiting materials      | 1629      | 1,262      | 501     | 761     |
| Manufacture of pulp, paper and paperboard   | 1701      | 1,851      | 1,198   | 653     |
| Manufacture of corrugated paper and paperboard and of containers of paper and paperboard                  | 1702      | 952        | 748     | 204     |
| Manufacture of other articles of paper and paperboard   | 1709      | 1,402      | 634     | 768     |
| Printing  | 1811      | 1,406      | 642     | 764     |
| Service activities related to printing  | 1812      | 3,267      | 1,803   | 1,464   |
| Reproduction of recorded media  | 1820      | 37         | 22      | 15      |
| Manufacture of coke oven products   | 1910      | 259        | 180     | 79      |
| Manufacture of refined petroleum products   | 1920      | 169        | 120     | 49      |
| Manufacture of basic chemicals  | 2011      | 20         | 10      | 10      |
| Manufacture of fertilizers and nitrogen compounds   | 2012      | 62         | 55      | 7       |
| Manufacture of plastics and synthetic rubber in primary forms   | 2013      | 1,188      | 660     | 528     |
| Manufacture of pesticides and other agrochemical products   | 2021      | 18         | 11      | 7       |
| Manufacture of paints, varnishes and similar coatings, printing ink and mastics                           | 2022      | 701        | 540     | 161     |
| Manufacture of soap and detergents, cleaning and polishing preparations, perfumes and toilet preparations | 2023      | 240        | 144     | 96      |
| Manufacture of other chemical products  | 2029      | 327        | 194     | 133     |

Table 7.2.3. Number of Persons Engaged by Section of Industrial Classification and Sex of Persons Engaged (3/11)

| Class of ISIC Rev. 4   | ISIC Code | Both Sexes | Male  | Female |
|--|-----------|------------|-------|--------|
| Manufacture of man-made fibers   | 2030      | 1,447      | 315   | 1,132  |
| Manufacture of pharmaceuticals, medicinal chemical and botanical products        | 2100      | 927        | 513   | 414    |
| Manufacture of rubber tires and tubes; retreading and rebuilding of rubber tires | 2211      | 3,486      | 2,060 | 1,426  |
| Manufacture of other rubber products   | 2219      | 5,173      | 2,950 | 2,223  |
| Manufacture of plastics products   | 2220      | 6,096      | 3,288 | 2,808  |
| Manufacture of glass and glass products  | 2310      | 4,552      | 3,668 | 884    |
| Manufacture of refractory products   | 2391      | 887        | 738   | 149    |
| Manufacture of clay building materials   | 2392      | 9,076      | 5,288 | 3,788  |
| Manufacture of other porcelain and ceramic products                              | 2393      | 125        | 76    | 49     |
| Manufacture of cement, lime and plaster  | 2394      | 3,876      | 3,221 | 655    |
| Manufacture of articles of concrete, cement and plaster                          | 2395      | 5,737      | 4,165 | 1,572  |
| Cutting, shaping and finishing of stone  | 2396      | 345        | 290   | 55     |
| Manufacture of other non-metallic mineral products                               | 2399      | 61         | 33    | 28     |
| Manufacture of basic iron and steel  | 2410      | 747        | 607   | 140    |
| Manufacture of basic precious and other non-ferrous metals                       | 2420      | 144        | 96    | 48     |
| Casting of iron and steel  | 2431      | 286        | 208   | 78     |
| Casting of non-ferrous metals  | 2432      | 597        | 492   | 105    |
| Manufacture of structural metal products   | 2511      | 5,763      | 4,424 | 1,339  |
| Manufacture of tanks, reservoirs and containers of metal                         | 2512      | 292        | 189   | 103    |
| Manufacture of steam generators, except central heating hot water boilers        | 2513      | 393        | 106   | 287    |
| Manufacture of weapons and ammunition  | 2520      | 457        | 359   | 98     |
| Forging, pressing, stamping and roll-forming of metal; powder metallurgy         | 2591      | 262        | 212   | 50     |
| Treatment and coating of metals; machining                                       | 2592      | 20,409     | 9,759 | 10,650 |
| Manufacture of cutlery, hand tools and general hardware                          | 2593      | 951        | 807   | 144    |
| Manufacture of other fabricated metal products                                   | 2599      | 7,181      | 3,912 | 3,269  |
| Manufacture of electronic components and boards                                  | 2610      | 7,638      | 1,259 | 6,379  |
| Manufacture of computers and peripheral equipment                                | 2620      | 185        | 110   | 75     |
| Manufacture of communication equipment   | 2630      | 1          | 1     | -      |
| Manufacture of consumer electronics  | 2640      | 444        | 149   | 295    |
| Manufacture of measuring, testing, navigating and control equipment              | 2651      | 2          | 2     | -      |
| Manufacture of watches and clocks  | 2652      | 1,342      | 240   | 1,102  |

Table 7.2.4. Number of Persons Engaged by Section of Industrial Classification and Sex of Persons Engaged (4/11)

| Class of ISIC Rev. 4  | ISIC Code | Both Sexes | Male  | Female |
|---|-----------|------------|-------|--------|
| Manufacture of optical instruments and photographic equipment   | 2670      | 155        | 38    | 117    |
| Manufacture of magnetic and optical media   | 2680      | 4          | 4     | -      |
| Manufacture of electric motors, generators, transformers and electricity distribution and control apparatus | 2710      | 15,799     | 3,524 | 12,275 |
| Manufacture of batteries and accumulators   | 2720      | 3,809      | 1,003 | 2,806  |
| Manufacture of fibre optic cables   | 2731      | 14         | 7     | 7      |
| Manufacture of other electronic and electric wires and cables   | 2732      | 3,058      | 829   | 2,229  |
| Manufacture of wiring devices   | 2733      | 11,894     | 5,631 | 6,263  |
| Manufacture of electric lighting equipment  | 2740      | 12,156     | 4,905 | 7,251  |
| Manufacture of domestic appliances  | 2750      | 1,431      | 889   | 542    |
| Manufacture of other electrical equipment   | 2790      | 382        | 287   | 95     |
| Manufacture of engines and turbines, except aircraft, vehicle and cycle engines                             | 2811      | 19         | 13    | 6      |
| Manufacture of fluid power equipment  | 2812      | 8          | 6     | 2      |
| Manufacture of bearings, gears, gearing and driving elements  | 2814      | 357        | 227   | 130    |
| Manufacture of ovens, furnaces and furnace burners  | 2815      | 562        | 295   | 267    |
| Manufacture of office machinery and equipment (except computers and peripheral equipment)                   | 2817      | 3          | 1     | 2      |
| Manufacture of power-driven hand tools  | 2818      | 14         | 9     | 5      |
| Manufacture of other general-purpose machinery  | 2819      | 46         | 39    | 7      |
| Manufacture of agricultural and forestry machinery  | 2821      | 391        | 324   | 67     |
| Manufacture of machinery for metallurgy   | 2823      | 2          | 2     | -      |
| Manufacture of machinery for mining, quarrying and construction   | 2824      | 1          | -     | 1      |
| Manufacture of machinery for food, beverage and tobacco processing  | 2825      | 381        | 144   | 237    |
| Manufacture of machinery for textile, apparel and leather production  | 2826      | 21         | 15    | 6      |
| Manufacture of other special-purpose machinery  | 2829      | 251        | 146   | 105    |
| Manufacture of motor vehicles   | 2910      | 462        | 420   | 42     |
| Manufacture of bodies (coachwork) for motor vehicles; manufacture of trailers and semi-trailers             | 2920      | 191        | 120   | 71     |
| Manufacture of parts and accessories for motor vehicles   | 2930      | 2,498      | 840   | 1,658  |
| Building of ships and floating structures   | 3011      | 34         | 28    | 6      |
| Building of pleasure and sporting boats   | 3012      | 35         | 30    | 5      |
| Manufacture of air and spacecraft and related machinery   | 3030      | 90         | 76    | 14     |

Table 7.2.5. Number of Persons Engaged by Section of Industrial Classification and Sex of Persons Engaged (5/11)

| Class of ISIC Rev. 4 |   | ISIC Code | Both Sexes | Male   | Female |
|----------------------|---|-----------|------------|--------|--------|
|                      | Manufacture of bicycles and invalid carriages                   | 3092      | 9,991      | 7,580  | 2,411  |
|                      | Manufacture of other transport equipment                        | 3099      | 35         | 30     | 5      |
|                      | Manufacture of furniture  | 3100      | 16,123     | 10,446 | 5,677  |
|                      | Manufacture of jewelry and related articles                     | 3211      | 5,504      | 3,021  | 2,483  |
|                      | Manufacture of imitation jewelry and related articles           | 3212      | 1          | -      | 1      |
|                      | Manufacture of musical instruments                              | 3220      | 74         | 47     | 27     |
|                      | Manufacture of sports goods                                     | 3230      | 285        | 129    | 156    |
|                      | Manufacture of games and toys                                   | 3240      | 24         | 9      | 15     |
|                      | Manufacture of medical and dental instruments and supplies      | 3250      | 885        | 463    | 422    |
|                      | Other manufacturing   | 3290      | 2,120      | 581    | 1,539  |
|                      | Repair of fabricated metal products                             | 3311      | 57         | 37     | 20     |
|                      | Repair of machinery   | 3312      | 2,054      | 1,576  | 478    |
|                      | Repair of electronic and optical equipment                      | 3313      | 1,786      | 1,315  | 471    |
|                      | Repair of electrical equipment                                  | 3314      | 827        | 614    | 213    |
|                      | Repair of transport equipment, except motor vehicles            | 3315      | 115        | 97     | 18     |
|                      | Repair of other equipment                                       | 3319      | 433        | 286    | 147    |
|                      | Installation of industrial machinery and equipment              | 3320      | 111        | 87     | 24     |
| D                    | Electric power generation, transmission and distribution        | 3510      | 6,407      | 5,144  | 1,263  |
|                      | Manufacture of gas; distribution of gaseous fuels through mains | 3520      | 390        | 239    | 151    |
|                      | Steam and air conditioning supply                               | 3530      | 1,205      | 962    | 243    |
| E                    | Water collection, treatment and supply                          | 3600      | 3,669      | 2,892  | 777    |
|                      | Sewerage  | 3700      | 226        | 139    | 87     |
|                      | Collection of non-hazardous waste                               | 3811      | 4,885      | 3,041  | 1,844  |
|                      | Collection of hazardous waste                                   | 3812      | 17         | 15     | 2      |
|                      | Treatment and disposal of non-hazardous waste                   | 3821      | 51         | 37     | 14     |
|                      | Materials recovery  | 3830      | 34         | 25     | 9      |
|                      | Remediation activities and other waste management services      | 3900      | 616        | 481    | 135    |
| F                    | Construction of buildings                                       | 4100      | 1,707      | 1,098  | 609    |
|                      | Construction of roads and railways                              | 4210      | 516        | 425    | 91     |
|                      | Construction of utility projects                                | 4220      | 487        | 366    | 121    |
|                      | Construction of other civil engineering projects                | 4290      | 1,019      | 641    | 378    |
|                      | Demolition  | 4311      | 12         | 5      | 7      |
|                      | Site preparation  | 4312      | 30         | 18     | 12     |
|                      | Electrical installation   | 4321      | 283        | 207    | 76     |
|                      | Plumbing, heat and air-conditioning installation                | 4322      | 393        | 178    | 215    |
|                      | Other construction installation                                 | 4329      | 287        | 242    | 45     |
|                      | Building completion and finishing                               | 4330      | 188        | 118    | 70     |

Table 7.2.6. Number of Persons Engaged by Section of Industrial Classification and Sex of Persons Engaged (6/11)

| Class of ISIC Rev. 4 |   | ISIC Code | Both Sexes | Male    | Female  |
|----------------------|---|-----------|------------|---------|---------|
|                      | Other specialized construction activities   | 4390      | 420        | 339     | 81      |
|                      | Sale of motor vehicles  | 4510      | 6,252      | 4,427   | 1,825   |
|                      | Maintenance and repair of motor vehicles  | 4520      | 44,865     | 33,728  | 11,137  |
| G                    | Sale of motor vehicle parts and accessories   | 4530      | 7,504      | 5,194   | 2,310   |
|                      | Sale, maintenance and repair of motorcycles and related parts and accessories                               | 4540      | 57,239     | 41,807  | 15,432  |
|                      | Wholesale on a fee or contract basis  | 4610      | 484        | 262     | 222     |
|                      | Wholesale of agricultural raw materials and live animals  | 4620      | 4,286      | 2,463   | 1,823   |
|                      | Wholesale of food, beverages and tobacco  | 4630      | 16,654     | 8,444   | 8,210   |
|                      | Wholesale of textiles, clothing and footwear  | 4641      | 2,783      | 965     | 1,818   |
|                      | Wholesale of other household goods  | 4649      | 6,805      | 3,198   | 3,607   |
|                      | Wholesale of computers, computer peripheral equipment and software  | 4651      | 144        | 79      | 65      |
|                      | Wholesale of electronic and telecommunications equipment and parts  | 4652      | 2,035      | 1,215   | 820     |
|                      | Wholesale of agricultural machinery, equipment and supplies   | 4653      | 1,696      | 1,062   | 634     |
|                      | Wholesale of other machinery and equipment  | 4659      | 1,153      | 779     | 374     |
|                      | Wholesale of solid, liquid and gaseous fuels and related products   | 4661      | 1,226      | 738     | 488     |
|                      | Wholesale of metals and metal ores  | 4662      | 3,383      | 2,323   | 1,060   |
|                      | Wholesale of construction materials, hardware, plumbing and heating equipment and supplies                  | 4663      | 34,363     | 21,822  | 12,541  |
|                      | Wholesale of waste and scrap and other products   | 4669      | 1,709      | 941     | 768     |
|                      | Non-specialized wholesale trade   | 4690      | 448        | 187     | 261     |
|                      | Retail sale in non-specialized stores with food, beverages or tobacco predominating                         | 4711      | 9,939      | 4,575   | 5,364   |
|                      | Other retail sale in non-specialized stores   | 4719      | 334,010    | 111,651 | 222,359 |
|                      | Retail sale of food in specialized stores   | 4721      | 94,022     | 24,515  | 69,507  |
|                      | Retail sale of beverages in specialized stores  | 4722      | 56,105     | 19,142  | 36,963  |
|                      | Retail sale of tobacco products in specialized stores   | 4723      | 725        | 308     | 417     |
|                      | Retail sale of automotive fuel in specialized stores  | 4730      | 23,036     | 12,944  | 10,092  |
|                      | Retail sale of computers, peripheral units, software and telecommunications equipment in specialized stores | 4741      | 23,469     | 13,060  | 10,409  |
|                      | Retail sale of audio and video equipment in specialized stores  | 4742      | 4,274      | 2,534   | 1,740   |
|                      | Retail sale of textiles in specialized stores   | 4751      | 1,561      | 525     | 1,036   |
|                      | Retail sale of hardware, paints and glass in specialized stores   | 4752      | 3,608      | 2,181   | 1,427   |

Table 7.2.7. Number of Persons Engaged by Section of Industrial Classification and Sex of Persons Engaged (7/11)

| Class of ISIC Rev. 4 |  | ISIC Code | Both Sexes | Male   | Female |
|----------------------|--|-----------|------------|--------|--------|
|                      | Retail sale of carpets, rugs, wall and floor coverings in specialized stores   | 4753      | 1,628      | 633    | 995    |
|                      | Retail sale of electrical household appliances, furniture, lighting equipment and other household articles in specialized stores | 4759      | 35,111     | 14,264 | 20,847 |
|                      | Retail sale of books, newspapers and stationery in specialized stores  | 4761      | 1,380      | 522    | 858    |
|                      | Retail sale of music and video recordings in specialized stores  | 4762      | 167        | 87     | 80     |
|                      | Retail sale of sporting equipment in specialized stores  | 4763      | 2,268      | 1,166  | 1,102  |
|                      | Retail sale of games and toys in specialized stores  | 4764      | 1,986      | 682    | 1,304  |
|                      | Retail sale of clothing, footwear and leather articles in specialized stores   | 4771      | 55,092     | 11,994 | 43,098 |
|                      | Retail sale of pharmaceutical and medical goods, cosmetic and toilet articles in specialized stores                              | 4772      | 29,529     | 10,046 | 19,483 |
|                      | Other retail sale of new goods in specialized stores   | 4773      | 35,355     | 16,443 | 18,912 |
|                      | Retail sale of second-hand goods   | 4774      | 2,026      | 755    | 1,271  |
|                      | Retail sale via stalls and markets of food, beverages and tobacco products   | 4781      | 16,991     | 4,333  | 12,658 |
|                      | Retail sale via stalls and markets of textiles, clothing and footwear  | 4782      | 32,276     | 8,086  | 24,190 |
|                      | Retail sale via stalls and markets of other goods  | 4789      | 3,896      | 1,528  | 2,368  |
|                      | Retail sale via mail order houses or via Internet  | 4791      | 714        | 302    | 412    |
|                      | Other retail sale not in stores, stalls or markets   | 4799      | 201        | 73     | 128    |
| H                    | Passenger rail transport, interurban   | 4911      | 61         | 35     | 26     |
|                      | Freight rail transport   | 4912      | 63         | 42     | 21     |
|                      | Urban and suburban passenger land transport  | 4921      | 2,265      | 1,435  | 830    |
|                      | Other passenger land transport   | 4922      | 3,561      | 2,326  | 1,235  |
|                      | Freight transport by road  | 4923      | 5,543      | 4,233  | 1,310  |
|                      | Transport via pipeline   | 4930      | 66         | 51     | 15     |
|                      | Sea and coastal passenger water transport  | 5011      | 735        | 653    | 82     |
|                      | Sea and coastal freight water transport  | 5012      | 51         | 26     | 25     |
|                      | Inland passenger water transport   | 5021      | 1,117      | 740    | 377    |
|                      | Inland freight water transport   | 5022      | 162        | 84     | 78     |
|                      | Passenger air transport  | 5110      | 400        | 220    | 180    |
|                      | Freight air transport  | 5120      | 38         | 14     | 24     |
|                      | Warehousing and storage  | 5210      | 5,665      | 3,917  | 1,748  |
|                      | Service activities incidental to land transportation   | 5221      | 314        | 215    | 99     |
|                      | Service activities incidental to water transportation  | 5222      | 342        | 293    | 49     |
|                      | Service activities incidental to air transportation  | 5223      | 117        | 54     | 63     |
|                      | Cargo handling   | 5224      | 467        | 393    | 74     |
|                      | Other transportation support activities  | 5229      | 182        | 165    | 17     |



Table 7.2.8. Number of Persons Engaged by Section of Industrial Classification and Sex of Persons Engaged (8/11)

| Class of ISIC Rev. 4  |   | ISIC Code       | Both Sexes | Male   | Female |
|---|---|-----------------|------------|--------|--------|
|   | Postal activities   | 5310            | 195        | 126    | 69     |
|   | Courier activities  | 5320            | 1,698      | 1,155  | 543    |
| I   | Short term accommodation activities                           | 5510            | 43,705     | 22,039 | 21,666 |
|   | Camping grounds, recreational vehicle parks and trailer parks | 5520            | 100        | 65     | 35     |
|   | Other accommodation   | 5590            | 451        | 253    | 198    |
|   | Restaurants and mobile food service activities                | 5610            | 156,592    | 60,519 | 96,073 |
|   | Event catering  | 5621            | 5,817      | 3,628  | 2,189  |
|   | Other food service activities                                 | 5629            | 329        | 147    | 182    |
|   | Beverage serving activities                                   | 5630            | 46,892     | 18,058 | 28,834 |
|   | J   | Book publishing | 5811       | 1,626  | 917    |
| Publishing of directories and mailing lists                               |   | 5812            | 1,526      | 880    | 646    |
| Publishing of newspapers, journals and periodicals                        |   | 5813            | 83         | 60     | 23     |
| Other publishing activities   |   | 5819            | 1,811      | 1,010  | 801    |
| Software publishing   |   | 5820            | 32         | 21     | 11     |
| Motion picture, video and television programme production activities      |   | 5911            | 322        | 217    | 105    |
| Motion picture, video and television programme post-production activities |   | 5912            | 11         | 5      | 6      |
| Motion picture, video and television programme distribution activities    |   | 5913            | 15         | 7      | 8      |
| Motion picture projection activities                                      |   | 5914            | 30         | 20     | 10     |
| Sound recording and music publishing activities                           |   | 5920            | 77         | 48     | 29     |
| Radio broadcasting  |   | 6010            | 330        | 195    | 135    |
| Television programming and broadcasting activities                        |   | 6020            | 916        | 679    | 237    |
| Wired telecommunications activities                                       |   | 6110            | 929        | 685    | 244    |
| Wireless telecommunications activities                                    |   | 6120            | 3,878      | 2,454  | 1,424  |
| Satellite telecommunications activities                                   |   | 6130            | 21         | 17     | 4      |
| Other telecommunications activities                                       |   | 6190            | 1,479      | 948    | 531    |
| Computer programming activities   |   | 6201            | 135        | 77     | 58     |
| Other information technology and computer service activities              |   | 6209            | 248        | 142    | 106    |
| Data processing, hosting and related activities                           |   | 6311            | 94         | 53     | 41     |
| Web portals   |   | 6312            | 86         | 51     | 35     |
| News agency activities  | 6391  | 472             | 300        | 172    |        |
| Other information service activities                                      | 6399  | 450             | 263        | 187    |        |
| K   | Central banking   | 6411            | 6,017      | 3,519  | 2,498  |
|   | Other monetary intermediations                                | 6419            | 59,356     | 37,446 | 21,910 |
|   | Activities of holding companies                               | 6420            | 232        | 103    | 129    |
|   | Trusts, funds and similar financial entities                  | 6430            | 1,161      | 833    | 328    |
|   | Financial leasing   | 6491            | 1,013      | 540    | 473    |
|   | Other credit granting   | 6492            | 10,094     | 6,673  | 3,421  |

Table 7.2.9. Number of Persons Engaged by Section of Industrial Classification and Sex of Persons Engaged (9/11)

| Class of ISIC Rev. 4 |  | ISIC Code | Both Sexes | Male   | Female |
|----------------------|--|-----------|------------|--------|--------|
|                      | Other financial service activities, except insurance and pension funding activities, | 6499      | 22,740     | 10,114 | 12,626 |
|                      | Life insurance   | 6511      | 1,157      | 596    | 561    |
|                      | Non-life insurance   | 6512      | 56         | 30     | 26     |
|                      | Reinsurance  | 6520      | 8          | 5      | 3      |
|                      | Pension funding  | 6530      | 20         | 7      | 13     |
|                      | Administration of financial markets  | 6611      | 41         | 22     | 19     |
|                      | Security and commodity contracts brokerage   | 6612      | 566        | 332    | 234    |
|                      | Other activities auxiliary to financial service activities                           | 6619      | 112        | 59     | 53     |
|                      | Risk and damage evaluation   | 6621      | 5          | 2      | 3      |
|                      | Activities of insurance agents and brokers   | 6622      | 36         | 23     | 13     |
|                      | Other activities auxiliary to insurance and pension funding                          | 6629      | 2          | 2      | -      |
|                      | Fund management activities   | 6630      | 57         | 35     | 22     |
| L                    | Real estate activities with own or leased property                                   | 6810      | 3,767      | 2,111  | 1,656  |
|                      | Real estate activities on a fee or contract basis                                    | 6820      | 6,282      | 3,865  | 2,417  |
| M                    | Legal activities   | 6910      | 1,163      | 753    | 410    |
|                      | Accounting, bookkeeping and auditing activities; tax consultancy                     | 6920      | 1,094      | 590    | 504    |
|                      | Activities of head offices   | 7010      | 1,099      | 722    | 377    |
|                      | Management consultancy activities  | 7020      | 199        | 88     | 111    |
|                      | Architectural and engineering activities and related technical consultancy           | 7110      | 419        | 327    | 92     |
|                      | Technical testing and analysis   | 7120      | 50         | 21     | 29     |
|                      | Research and experimental development on natural sciences and engineering            | 7210      | 180        | 128    | 52     |
|                      | Research and experimental development on social sciences and humanities              | 7220      | 200        | 104    | 96     |
|                      | Advertising  | 7310      | 745        | 492    | 253    |
|                      | Market research and public opinion polling   | 7320      | 213        | 130    | 83     |
|                      | Specialized design activities  | 7410      | 490        | 338    | 152    |
|                      | Photographic activities  | 7420      | 1,939      | 1,090  | 849    |
|                      | Other professional, scientific and technical activities                              | 7490      | 181        | 106    | 75     |
|                      | Veterinary activities  | 7500      | 241        | 140    | 101    |
| N                    | Renting and leasing of motor vehicles  | 7710      | 197        | 150    | 47     |
|                      | Renting and leasing of recreational and sports goods                                 | 7721      | 107        | 60     | 47     |
|                      | Renting of video tapes and disks   | 7722      | 89         | 61     | 28     |
|                      | Renting and leasing of other personal and household goods                            | 7729      | 4,958      | 3,229  | 1,729  |
|                      | Renting and leasing of other machinery, equipment and tangible goods                 | 7730      | 367        | 232    | 135    |

Table 7.2.10. Number of Persons Engaged by Section of Industrial Classification and Sex of Persons Engaged (10/11)

| Class of ISIC Rev. 4 |   | ISIC Code | Both Sexes | Male   | Female |
|----------------------|---|-----------|------------|--------|--------|
|                      | Leasing of intellectual property and similar products, except copyrighted works       | 7740      | 10         | 7      | 3      |
|                      | Activities of employment placement agencies   | 7810      | 427        | 225    | 202    |
|                      | Temporary employment agency activities  | 7820      | 22         | 6      | 16     |
|                      | Other human resources provision   | 7830      | 21         | 10     | 11     |
|                      | Travel agency activities  | 7911      | 409        | 195    | 214    |
|                      | Tour operator activities  | 7912      | 408        | 219    | 189    |
|                      | Other reservation service and related activities                                      | 7990      | 401        | 213    | 188    |
|                      | Private security activities   | 8010      | 3,443      | 2,687  | 756    |
|                      | Security systems service activities   | 8020      | 124        | 100    | 24     |
|                      | Investigation activities  | 8030      | 20         | 20     | -      |
|                      | Combined facilities support activities  | 8110      | 194        | 152    | 42     |
|                      | General cleaning of buildings   | 8121      | 834        | 318    | 516    |
|                      | Other building and industrial cleaning activities                                     | 8129      | 26         | 9      | 17     |
|                      | Landscape care and maintenance service activities                                     | 8130      | 59         | 37     | 22     |
|                      | Combined office administrative service activities                                     | 8211      | 438        | 248    | 190    |
|                      | Photocopying, document preparation and other specialized office support activities    | 8219      | 170        | 99     | 71     |
|                      | Activities of call centres  | 8220      | 64         | 31     | 33     |
|                      | Organization of conventions and trade shows   | 8230      | 35         | 19     | 16     |
|                      | Activities of collection agencies and credit bureaus                                  | 8291      | 1,150      | 765    | 385    |
|                      | Packaging activities  | 8292      | 790        | 206    | 584    |
|                      | Other business support service activities   | 8299      | 2,053      | 901    | 1,152  |
| P                    | Pre-primary and primary education   | 8510      | 78,993     | 36,689 | 42,304 |
|                      | General secondary education   | 8521      | 31,516     | 18,175 | 13,341 |
|                      | Technical and vocational secondary education  | 8522      | 2,846      | 1,607  | 1,239  |
|                      | Higher education  | 8530      | 23,769     | 14,077 | 9,692  |
|                      | Sports and recreation education   | 8541      | 1,022      | 849    | 173    |
|                      | Cultural education  | 8542      | 81         | 33     | 48     |
|                      | Other education   | 8549      | 22,749     | 11,306 | 11,443 |
|                      | Educational support activities  | 8550      | 1,099      | 558    | 541    |
| Q                    | Hospital activities   | 8610      | 23,826     | 11,100 | 12,726 |
|                      | Medical and dental practice activities  | 8620      | 25,159     | 13,383 | 11,776 |
|                      | Other human health activities   | 8690      | 15,721     | 7,440  | 8,281  |
|                      | Residential nursing care facilities   | 8710      | 37         | 18     | 19     |
|                      | Residential care activities for mental retardation, mental health and substance abuse | 8720      | 71         | 43     | 28     |
|                      | Residential care activities for the elderly and disabled                              | 8730      | 72         | 42     | 30     |
|                      | Other residential care activities   | 8790      | 663        | 329    | 334    |
|                      | Social work activities without accommodation for the elderly and disabled             | 8810      | 378        | 168    | 210    |
|                      | Other social work activities without accommodation                                    | 8890      | 142        | 85     | 57     |

Table 7.2.11. Number of Persons Engaged by Section of Industrial Classification and Sex of Persons Engaged (11/11)

|   | Class of ISIC Rev. 4   | ISIC Code | Both Sexes | Male   | Female |
|---|--|-----------|------------|--------|--------|
| R | Creative, arts and entertainment activities                        | 9000      | 7,368      | 4,178  | 3,190  |
|   | Library and archives activities                                    | 9101      | 438        | 195    | 243    |
|   | Museums activities and operation of historical sites and buildings | 9102      | 326        | 195    | 131    |
|   | Botanical and zoological gardens and nature reserves activities    | 9103      | 947        | 623    | 324    |
|   | Gambling and betting activities                                    | 9200      | 16,843     | 9,340  | 7,503  |
|   | Operation of sports facilities                                     | 9311      | 1,001      | 507    | 494    |
|   | Activities of sports clubs   | 9312      | 743        | 360    | 383    |
|   | Other sports activities  | 9319      | 425        | 251    | 174    |
|   | Activities of amusement parks and theme parks                      | 9321      | 325        | 170    | 155    |
|   | Other amusement and recreation activities                          | 9329      | 555        | 245    | 310    |
| S | Activities of business and employers membership organizations      | 9411      | 1,657      | 1,241  | 416    |
|   | Activities of professional membership organizations                | 9412      | 719        | 565    | 154    |
|   | Activities of trade unions   | 9420      | 178        | 103    | 75     |
|   | Activities of religious organizations                              | 9491      | 91,650     | 70,343 | 21,307 |
|   | Activities of political organizations                              | 9492      | 6,291      | 4,692  | 1,599  |
|   | Activities of other membership organizations                       | 9499      | 4,966      | 2,752  | 2,214  |
|   | Repair of computers and peripheral equipment                       | 9511      | 432        | 303    | 129    |
|   | Repair of communication equipment                                  | 9512      | 2,859      | 2,096  | 763    |
|   | Repair of consumer electronics                                     | 9521      | 1,808      | 1,355  | 453    |
|   | Repair of household appliances and home and garden equipment       | 9522      | 1,360      | 1,030  | 330    |
|   | Repair of footwear and leather goods                               | 9523      | 4,010      | 1,009  | 3,001  |
|   | Repair of furniture and home furnishings                           | 9524      | 44         | 36     | 8      |
|   | Repair of other personal and household goods                       | 9529      | 659        | 486    | 173    |
|   | Washing and (dry-) cleaning of textile and fur products            | 9601      | 11,573     | 4,238  | 7,335  |
|   | Hairdressing and other beauty treatment                            | 9602      | 52,654     | 17,002 | 35,652 |
|   | Funeral and related activities                                     | 9603      | 726        | 585    | 141    |
|   | Other personal service activities                                  | 9609      | 4,320      | 1,103  | 3,217  |

Table 7.3.1. Number of Persons Engaged by Section of Industrial Classification and Sex of Representative (1/11)

| Class of ISIC Rev. 4  |   | ISIC Code                         | Both Sexes | Male      | Female    |
|---|---|-----------------------------------|------------|-----------|-----------|
|   | Total   |                                   | 2,969,593  | 1,913,189 | 1,056,404 |
| B   | Mining of hard coal   | 0510                              | 409        | 401       | 8         |
|   | Extraction of crude petroleum                               | 0610                              | 18         | 11        | 7         |
|   | Extraction of natural gas                                   | 0620                              | 17         | 13        | 4         |
|   | Mining of iron ores   | 0710                              | 265        | 260       | 5         |
|   | Mining of uranium and thorium ores                          | 0721                              | 23         | 2         | 21        |
|   | Mining of other non-ferrous metal ores                      | 0729                              | 407        | 376       | 31        |
|   | Quarrying of stone, sand and clay                           | 0810                              | 3,124      | 2,483     | 641       |
|   | Mining of chemical and fertilizer minerals                  | 0891                              | 15         | 1         | 14        |
|   | Extraction of peat  | 0892                              | 171        | 59        | 112       |
|   | Extraction of salt  | 0893                              | 123        | 52        | 71        |
|   | Other mining and quarrying                                  | 0899                              | 254        | 250       | 4         |
|   | Support activities for petroleum and natural gas extraction | 0910                              | 106        | 74        | 32        |
|   | Support activities for other mining and quarrying           | 0990                              | 31         | 20        | 11        |
|   | C   | Processing and preserving of meat | 1010       | 9,870     | 2,620     |
| Processing and preserving of fish, crustaceans and                                |   | 1020                              | 1,215      | 495       | 720       |
| Processing and preserving of fruit and vegetables                                 |   | 1030                              | 6,682      | 6,322     | 360       |
| Manufacture of vegetable and animal oils and fats                                 |   | 1040                              | 41         | 21        | 20        |
| Manufacture of dairy products   |   | 1050                              | 1,729      | 1,339     | 390       |
| Manufacture of grain mill products  |   | 1061                              | 9,335      | 7,484     | 1,851     |
| Manufacture of starches and starch products                                       |   | 1062                              | 1,159      | 423       | 736       |
| Manufacture of bakery products  |   | 1071                              | 9,871      | 3,836     | 6,035     |
| Manufacture of sugar  |   | 1072                              | 518        | 336       | 182       |
| Manufacture of cocoa, chocolate and sugar confectionery                           |   | 1073                              | 252        | 242       | 10        |
| Manufacture of macaroni, noodles, couscous and similar farinaceous products       |   | 1074                              | 2,984      | 1,240     | 1,744     |
| Manufacture of prepared meals and dishes  |   | 1075                              | 546        | 166       | 380       |
| Manufacture of other food products  |   | 1079                              | 1,298      | 1,160     | 138       |
| Manufacture of prepared animal feeds  |   | 1080                              | 4,001      | 3,962     | 39        |
| Distilling, rectifying and blending of spirits                                    |   | 1101                              | 50         | 36        | 14        |
| Manufacture of wines  |   | 1102                              | 1,550      | 992       | 558       |
| Manufacture of malt liquors and malt  |   | 1103                              | 2,278      | 2,110     | 168       |
| Manufacture of soft drinks; production of mineral waters and other bottled waters |   | 1104                              | 10,363     | 7,739     | 2,624     |
| Manufacture of tobacco products   |   | 1200                              | 1,493      | 1,483     | 10        |
| Preparation and spinning of textile fibres  |   | 1311                              | 3,993      | 2,549     | 1,444     |
| Weaving of textiles   |   | 1312                              | 10,897     | 5,972     | 4,925     |
| Finishing of textiles   |   | 1313                              | 4,059      | 3,277     | 782       |
| Manufacture of knitted and crocheted fabrics                                      |   | 1391                              | 80         | 38        | 42        |

Table 7.3.2. Number of Persons Engaged by Section of Industrial Classification and Sex of Representative (2/11)

| Class of ISIC Rev. 4  | ISIC Code | Both Sexes | Male    | Female  |
|---|-----------|------------|---------|---------|
| Manufacture of made-up textile articles, except apparel   | 1392      | 3,916      | 3,235   | 681     |
| Manufacture of carpets and rugs   | 1393      | 692        | 28      | 664     |
| Manufacture of cordage, rope, twine and netting   | 1394      | 739        | 675     | 64      |
| Manufacture of other textiles   | 1399      | 1,347      | 1,143   | 204     |
| Manufacture of wearing apparel, except fur apparel  | 1410      | 593,650    | 489,649 | 104,001 |
| Manufacture of articles of fur  | 1420      | 563        | 524     | 39      |
| Manufacture of knitted and crocheted apparel  | 1430      | 28,419     | 16,358  | 12,061  |
| Tanning and dressing of leather; dressing and dyeing of fur   | 1511      | 364        | 358     | 6       |
| Manufacture of luggage, handbags and the like, saddlery and harness                                       | 1512      | 95,080     | 72,293  | 22,787  |
| Manufacture of footwear   | 1520      | 87,478     | 53,980  | 33,498  |
| Sawmilling and planing of wood  | 1610      | 2,595      | 2,163   | 432     |
| Manufacture of veneer sheets and wood-based panels  | 1621      | 7,986      | 7,828   | 158     |
| Manufacture of builders' carpentry and joinery  | 1622      | 3,455      | 2,510   | 945     |
| Manufacture of wooden containers  | 1623      | 35         | 30      | 5       |
| Manufacture of other products of wood; manufacture of articles of cork, straw and plaiting materials      | 1629      | 1,262      | 461     | 801     |
| Manufacture of pulp, paper and paperboard   | 1701      | 1,851      | 1,564   | 287     |
| Manufacture of corrugated paper and paperboard and of containers of paper and paperboard                  | 1702      | 952        | 854     | 98      |
| Manufacture of other articles of paper and paperboard   | 1709      | 1,402      | 1,261   | 141     |
| Printing  | 1811      | 1,406      | 1,089   | 317     |
| Service activities related to printing  | 1812      | 3,267      | 2,470   | 797     |
| Reproduction of recorded media  | 1820      | 37         | 34      | 3       |
| Manufacture of coke oven products   | 1910      | 259        | 204     | 55      |
| Manufacture of refined petroleum products   | 1920      | 169        | 165     | 4       |
| Manufacture of basic chemicals  | 2011      | 20         | 19      | 1       |
| Manufacture of fertilizers and nitrogen compounds   | 2012      | 62         | 58      | 4       |
| Manufacture of plastics and synthetic rubber in primary forms   | 2013      | 1,188      | 1,132   | 56      |
| Manufacture of pesticides and other agrochemical products   | 2021      | 18         | 7       | 11      |
| Manufacture of paints, varnishes and similar coatings, printing ink and mastics                           | 2022      | 701        | 401     | 300     |
| Manufacture of soap and detergents, cleaning and polishing preparations, perfumes and toilet preparations | 2023      | 240        | 140     | 100     |
| Manufacture of other chemical products  | 2029      | 327        | 286     | 41      |

Table 7.3.3. Number of Persons Engaged by Section of Industrial Classification and Sex of Representative (3/11)

| Class of ISIC Rev. 4   | ISIC Code | Both Sexes | Male   | Female |
|--|-----------|------------|--------|--------|
| Manufacture of man-made fibres   | 2030      | 1,447      | 292    | 1,155  |
| Manufacture of pharmaceuticals, medicinal chemical and botanical products        | 2100      | 927        | 789    | 138    |
| Manufacture of rubber tyres and tubes; retreading and rebuilding of rubber tyres | 2211      | 3,486      | 3,480  | 6      |
| Manufacture of other rubber products   | 2219      | 5,173      | 5,039  | 134    |
| Manufacture of plastics products   | 2220      | 6,096      | 5,246  | 850    |
| Manufacture of glass and glass products  | 2310      | 4,552      | 3,809  | 743    |
| Manufacture of refractory products   | 2391      | 887        | 860    | 27     |
| Manufacture of clay building materials   | 2392      | 9,076      | 7,270  | 1,806  |
| Manufacture of other porcelain and ceramic products                              | 2393      | 125        | 112    | 13     |
| Manufacture of cement, lime and plaster  | 2394      | 3,876      | 2,422  | 1,454  |
| Manufacture of articles of concrete, cement and plaster                          | 2395      | 5,737      | 4,504  | 1,233  |
| Cutting, shaping and finishing of stone  | 2396      | 345        | 303    | 42     |
| Manufacture of other non-metallic mineral products                               | 2399      | 61         | 61     | -      |
| Manufacture of basic iron and steel  | 2410      | 747        | 677    | 70     |
| Manufacture of basic precious and other non-ferrous metals                       | 2420      | 144        | 105    | 39     |
| Casting of iron and steel  | 2431      | 286        | 264    | 22     |
| Casting of non-ferrous metals  | 2432      | 597        | 564    | 33     |
| Manufacture of structural metal products   | 2511      | 5,763      | 5,195  | 568    |
| Manufacture of tanks, reservoirs and containers of metal                         | 2512      | 292        | 215    | 77     |
| Manufacture of steam generators, except central heating hot water boilers        | 2513      | 393        | 390    | 3      |
| Manufacture of weapons and ammunition  | 2520      | 457        | 426    | 31     |
| Forging, pressing, stamping and roll-forming of metal; powder metallurgy         | 2591      | 262        | 227    | 35     |
| Treatment and coating of metals; machining                                       | 2592      | 20,409     | 19,235 | 1,174  |
| Manufacture of cutlery, hand tools and general hardware                          | 2593      | 951        | 853    | 98     |
| Manufacture of other fabricated metal products                                   | 2599      | 7,181      | 7,073  | 108    |
| Manufacture of electronic components and boards                                  | 2610      | 7,638      | 4,001  | 3,637  |
| Manufacture of computers and peripheral equipment                                | 2620      | 185        | 185    | -      |
| Manufacture of communication equipment   | 2630      | 1          | 1      | -      |
| Manufacture of consumer electronics  | 2640      | 444        | 179    | 265    |
| Manufacture of measuring, testing, navigating and control equipment              | 2651      | 2          | 2      | -      |
| Manufacture of watches and clocks  | 2652      | 1,342      | 1,342  | -      |

Table 7.3.4. Number of Persons Engaged by Section of Industrial Classification and Sex of Representative (4/11)

| Class of ISIC Rev. 4  | ISIC Code | Both Sexes | Male   | Female |
|---|-----------|------------|--------|--------|
| Manufacture of optical instruments and photographic equipment   | 2670      | 155        | 147    | 8      |
| Manufacture of magnetic and optical media   | 2680      | 4          | 4      | -      |
| Manufacture of electric motors, generators, transformers and electricity distribution and control apparatus | 2710      | 15,799     | 15,750 | 49     |
| Manufacture of batteries and accumulators   | 2720      | 3,809      | 19     | 3,790  |
| Manufacture of fibre optic cables   | 2731      | 14         | 12     | 2      |
| Manufacture of other electronic and electric wires and cables   | 2732      | 3,058      | 3,010  | 48     |
| Manufacture of wiring devices   | 2733      | 11,894     | 10,138 | 1,756  |
| Manufacture of electric lighting equipment  | 2740      | 12,156     | 12,152 | 4      |
| Manufacture of domestic appliances  | 2750      | 1,431      | 1,419  | 12     |
| Manufacture of other electrical equipment   | 2790      | 382        | 358    | 24     |
| Manufacture of engines and turbines, except aircraft, vehicle and cycle engines                             | 2811      | 19         | 19     | -      |
| Manufacture of fluid power equipment  | 2812      | 8          | 8      | -      |
| Manufacture of bearings, gears, gearing and driving elements  | 2814      | 357        | 357    | -      |
| Manufacture of ovens, furnaces and furnace burners  | 2815      | 562        | 515    | 47     |
| Manufacture of office machinery and equipment (except computers and peripheral equipment)                   | 2817      | 3          | -      | 3      |
| Manufacture of power-driven hand tools  | 2818      | 14         | 14     | -      |
| Manufacture of other general-purpose machinery  | 2819      | 46         | 37     | 9      |
| Manufacture of agricultural and forestry machinery  | 2821      | 391        | 68     | 323    |
| Manufacture of machinery for metallurgy   | 2823      | 2          | 2      | -      |
| Manufacture of machinery for mining, quarrying and construction   | 2824      | 1          | 1      | -      |
| Manufacture of machinery for food, beverage and tobacco processing  | 2825      | 381        | 376    | 5      |
| Manufacture of machinery for textile, apparel and leather production  | 2826      | 21         | 21     | -      |
| Manufacture of other special-purpose machinery  | 2829      | 251        | 251    | -      |
| Manufacture of motor vehicles   | 2910      | 462        | 462    | -      |
| Manufacture of bodies (coachwork) for motor vehicles; manufacture of trailers and semi-trailers             | 2920      | 191        | 110    | 81     |
| Manufacture of parts and accessories for motor vehicles   | 2930      | 2,498      | 909    | 1,589  |
| Building of ships and floating structures   | 3011      | 34         | 21     | 13     |
| Building of pleasure and sporting boats   | 3012      | 35         | 35     | -      |
| Manufacture of air and spacecraft and related machinery   | 3030      | 90         | 90     | -      |



Table 7.3.5. Number of Persons Engaged by Section of Industrial Classification and Sex of Representative (5/11)

| Class of ISIC Rev. 4 |   | ISIC Code | Both Sexes | Male   | Female |
|----------------------|---|-----------|------------|--------|--------|
|                      | Manufacture of bicycles and invalid carriages                   | 3092      | 9,991      | 7,778  | 2,213  |
|                      | Manufacture of other transport equipment                        | 3099      | 35         | 28     | 7      |
|                      | Manufacture of furniture  | 3100      | 16,123     | 14,869 | 1,254  |
|                      | Manufacture of jewelry and related articles                     | 3211      | 5,504      | 4,260  | 1,244  |
|                      | Manufacture of imitation jewelry and related articles           | 3212      | 1          | -      | 1      |
|                      | Manufacture of musical instruments                              | 3220      | 74         | 63     | 11     |
|                      | Manufacture of sports goods                                     | 3230      | 285        | 285    | -      |
|                      | Manufacture of games and toys                                   | 3240      | 24         | 17     | 7      |
|                      | Manufacture of medical and dental instruments and supplies      | 3250      | 885        | 877    | 8      |
|                      | Other manufacturing   | 3290      | 2,120      | 1,579  | 541    |
|                      | Repair of fabricated metal products                             | 3311      | 57         | 42     | 15     |
|                      | Repair of machinery   | 3312      | 2,054      | 1,803  | 251    |
|                      | Repair of electronic and optical equipment                      | 3313      | 1,786      | 1,557  | 229    |
|                      | Repair of electrical equipment                                  | 3314      | 827        | 742    | 85     |
|                      | Repair of transport equipment, except motor vehicles            | 3315      | 115        | 108    | 7      |
|                      | Repair of other equipment                                       | 3319      | 433        | 399    | 34     |
|                      | Installation of industrial machinery and equipment              | 3320      | 111        | 99     | 12     |
| D                    | Electric power generation, transmission and distribution        | 3510      | 6,407      | 5,965  | 442    |
|                      | Manufacture of gas; distribution of gaseous fuels through mains | 3520      | 390        | 234    | 156    |
|                      | Steam and air conditioning supply                               | 3530      | 1,205      | 1,109  | 96     |
| E                    | Water collection, treatment and supply                          | 3600      | 3,669      | 3,407  | 262    |
|                      | Sewerage  | 3700      | 226        | 203    | 23     |
|                      | Collection of non-hazardous waste                               | 3811      | 4,885      | 3,069  | 1,816  |
|                      | Collection of hazardous waste                                   | 3812      | 17         | 15     | 2      |
|                      | Treatment and disposal of non-hazardous waste                   | 3821      | 51         | 47     | 4      |
|                      | Materials recovery  | 3830      | 34         | 21     | 13     |
|                      | Remediation activities and other waste management services      | 3900      | 616        | 612    | 4      |
| F                    | Construction of buildings                                       | 4100      | 1,707      | 1,508  | 199    |
|                      | Construction of roads and railways                              | 4210      | 516        | 458    | 58     |
|                      | Construction of utility projects                                | 4220      | 487        | 446    | 41     |
|                      | Construction of other civil engineering projects                | 4290      | 1,019      | 898    | 121    |
|                      | Demolition  | 4311      | 12         | 12     | -      |
|                      | Site preparation  | 4312      | 30         | 30     | -      |
|                      | Electrical installation   | 4321      | 283        | 73     | 210    |
|                      | Plumbing, heat and air-conditioning installation                | 4322      | 393        | 393    | -      |
|                      | Other construction installation                                 | 4329      | 287        | 255    | 32     |
|                      | Building completion and finishing                               | 4330      | 188        | 175    | 13     |

Table 7.3.6. Number of Persons Engaged by Section of Industrial Classification and Sex of Representative (6/11)

| Class of ISIC Rev. 4 |   | ISIC Code | Both Sexes | Male   | Female  |
|----------------------|---|-----------|------------|--------|---------|
|                      | Other specialized construction activities   | 4390      | 420        | 354    | 66      |
|                      | Sale of motor vehicles  | 4510      | 6,252      | 4,736  | 1,516   |
|                      | Maintenance and repair of motor vehicles  | 4520      | 44,865     | 40,993 | 3,872   |
| G                    | Sale of motor vehicle parts and accessories   | 4530      | 7,504      | 6,105  | 1,399   |
|                      | Sale, maintenance and repair of motorcycles and related parts and accessories                               | 4540      | 57,239     | 48,990 | 8,249   |
|                      | Wholesale on a fee or contract basis  | 4610      | 484        | 315    | 169     |
|                      | Wholesale of agricultural raw materials and live animals  | 4620      | 4,286      | 2,707  | 1,579   |
|                      | Wholesale of food, beverages and tobacco  | 4630      | 16,654     | 7,712  | 8,942   |
|                      | Wholesale of textiles, clothing and footwear  | 4641      | 2,783      | 936    | 1,847   |
|                      | Wholesale of other household goods  | 4649      | 6,805      | 3,371  | 3,434   |
|                      | Wholesale of computers, computer peripheral equipment and software  | 4651      | 144        | 93     | 51      |
|                      | Wholesale of electronic and telecommunications equipment and parts  | 4652      | 2,035      | 1,534  | 501     |
|                      | Wholesale of agricultural machinery, equipment and supplies   | 4653      | 1,696      | 1,223  | 473     |
|                      | Wholesale of other machinery and equipment  | 4659      | 1,153      | 554    | 599     |
|                      | Wholesale of solid, liquid and gaseous fuels and related products   | 4661      | 1,226      | 929    | 297     |
|                      | Wholesale of metals and metal ores  | 4662      | 3,383      | 2,431  | 952     |
|                      | Wholesale of construction materials, hardware, plumbing and heating equipment and supplies                  | 4663      | 34,363     | 23,466 | 10,897  |
|                      | Wholesale of waste and scrap and other products   | 4669      | 1,709      | 1,054  | 655     |
|                      | Non-specialized wholesale trade   | 4690      | 448        | 360    | 88      |
|                      | Retail sale in non-specialized stores with food, beverages or tobacco predominating                         | 4711      | 9,939      | 6,381  | 3,558   |
|                      | Other retail sale in non-specialized stores   | 4719      | 334,010    | 86,210 | 247,800 |
|                      | Retail sale of food in specialized stores   | 4721      | 94,022     | 19,732 | 74,290  |
|                      | Retail sale of beverages in specialized stores  | 4722      | 56,105     | 16,914 | 39,191  |
|                      | Retail sale of tobacco products in specialized stores   | 4723      | 725        | 356    | 369     |
|                      | Retail sale of automotive fuel in specialized stores  | 4730      | 23,036     | 15,653 | 7,383   |
|                      | Retail sale of computers, peripheral units, software and telecommunications equipment in specialized stores | 4741      | 23,469     | 16,434 | 7,035   |
|                      | Retail sale of audio and video equipment in specialized stores  | 4742      | 4,274      | 3,095  | 1,179   |
|                      | Retail sale of textiles in specialized stores   | 4751      | 1,561      | 512    | 1,049   |
|                      | Retail sale of hardware, paints and glass in specialized stores   | 4752      | 3,608      | 2,469  | 1,139   |

Table 7.3.7. Number of Persons Engaged by Section of Industrial Classification and Sex of Representative (7/11)

| Class of ISIC Rev. 4 |  | ISIC Code | Both Sexes | Male   | Female |
|----------------------|--|-----------|------------|--------|--------|
|                      | Retail sale of carpets, rugs, wall and floor coverings in specialized stores   | 4753      | 1,628      | 599    | 1,029  |
|                      | Retail sale of electrical household appliances, furniture, lighting equipment and other household articles in specialized stores | 4759      | 35,111     | 21,300 | 13,811 |
|                      | Retail sale of books, newspapers and stationery in specialized stores  | 4761      | 1,380      | 662    | 718    |
|                      | Retail sale of music and video recordings in specialized stores  | 4762      | 167        | 112    | 55     |
|                      | Retail sale of sporting equipment in specialized stores  | 4763      | 2,268      | 1,304  | 964    |
|                      | Retail sale of games and toys in specialized stores  | 4764      | 1,986      | 918    | 1,068  |
|                      | Retail sale of clothing, footwear and leather articles in specialized stores   | 4771      | 55,092     | 35,473 | 19,619 |
|                      | Retail sale of pharmaceutical and medical goods, cosmetic and toilet articles in specialized stores                              | 4772      | 29,529     | 10,621 | 18,908 |
|                      | Other retail sale of new goods in specialized stores   | 4773      | 35,355     | 17,752 | 17,603 |
|                      | Retail sale of second-hand goods   | 4774      | 2,026      | 898    | 1,128  |
|                      | Retail sale via stalls and markets of food, beverages and tobacco products   | 4781      | 16,991     | 3,058  | 13,933 |
|                      | Retail sale via stalls and markets of textiles, clothing and footwear  | 4782      | 32,276     | 9,529  | 22,747 |
|                      | Retail sale via stalls and markets of other goods  | 4789      | 3,896      | 1,481  | 2,415  |
|                      | Retail sale via mail order houses or via Internet  | 4791      | 714        | 350    | 364    |
|                      | Other retail sale not in stores, stalls or markets   | 4799      | 201        | 81     | 120    |
| H                    | Passenger rail transport, interurban   | 4911      | 61         | 45     | 16     |
|                      | Freight rail transport   | 4912      | 63         | 47     | 16     |
|                      | Urban and suburban passenger land transport  | 4921      | 2,265      | 1,911  | 354    |
|                      | Other passenger land transport   | 4922      | 3,561      | 3,130  | 431    |
|                      | Freight transport by road  | 4923      | 5,543      | 5,172  | 371    |
|                      | Transport via pipeline   | 4930      | 66         | 51     | 15     |
|                      | Sea and coastal passenger water transport  | 5011      | 735        | 677    | 58     |
|                      | Sea and coastal freight water transport  | 5012      | 51         | 28     | 23     |
|                      | Inland passenger water transport   | 5021      | 1,117      | 874    | 243    |
|                      | Inland freight water transport   | 5022      | 162        | 158    | 4      |
|                      | Passenger air transport  | 5110      | 400        | 342    | 58     |
|                      | Freight air transport  | 5120      | 38         | 35     | 3      |
|                      | Warehousing and storage  | 5210      | 5,665      | 3,937  | 1,728  |
|                      | Service activities incidental to land transportation   | 5221      | 314        | 265    | 49     |
|                      | Service activities incidental to water transportation  | 5222      | 342        | 327    | 15     |
|                      | Service activities incidental to air transportation  | 5223      | 117        | 85     | 32     |
|                      | Cargo handling   | 5224      | 467        | 467    | -      |
|                      | Other transportation support activities  | 5229      | 182        | 131    | 51     |

Table 7.3.8. Number of Persons Engaged by Section of Industrial Classification and Sex of Representative (8/11)

| Class of ISIC Rev. 4  |   | ISIC Code       | Both Sexes | Male   | Female |
|---|---|-----------------|------------|--------|--------|
|   | Postal activities   | 5310            | 195        | 176    | 19     |
|   | Courier activities  | 5320            | 1,698      | 910    | 788    |
| I   | Short term accommodation activities                           | 5510            | 43,705     | 31,029 | 12,676 |
|   | Camping grounds, recreational vehicle parks and trailer parks | 5520            | 100        | 57     | 43     |
|   | Other accommodation   | 5590            | 451        | 292    | 159    |
|   | Restaurants and mobile food service activities                | 5610            | 156,592    | 60,769 | 95,823 |
|   | Event catering  | 5621            | 5,817      | 4,668  | 1,149  |
|   | Other food service activities                                 | 5629            | 329        | 102    | 227    |
|   | Beverage serving activities                                   | 5630            | 46,892     | 13,107 | 33,785 |
|   | J   | Book publishing | 5811       | 1,626  | 1,186  |
| Publishing of directories and mailing lists                               |   | 5812            | 1,526      | 1,125  | 401    |
| Publishing of newspapers, journals and periodicals                        |   | 5813            | 83         | 62     | 21     |
| Other publishing activities   |   | 5819            | 1,811      | 1,455  | 356    |
| Software publishing   |   | 5820            | 32         | 31     | 1      |
| Motion picture, video and television programme production activities      |   | 5911            | 322        | 71     | 251    |
| Motion picture, video and television programme post-production activities |   | 5912            | 11         | 8      | 3      |
| Motion picture, video and television programme distribution activities    |   | 5913            | 15         | 11     | 4      |
| Motion picture projection activities                                      |   | 5914            | 30         | 27     | 3      |
| Sound recording and music publishing activities                           |   | 5920            | 77         | 65     | 12     |
| Radio broadcasting  |   | 6010            | 330        | 272    | 58     |
| Television programming and broadcasting activities                        |   | 6020            | 916        | 736    | 180    |
| Wired telecommunications activities                                       |   | 6110            | 929        | 851    | 78     |
| Wireless telecommunications activities                                    |   | 6120            | 3,878      | 3,525  | 353    |
| Satellite telecommunications activities                                   |   | 6130            | 21         | 21     | -      |
| Other telecommunications activities                                       |   | 6190            | 1,479      | 1,325  | 154    |
| Computer programming activities   |   | 6201            | 135        | 132    | 3      |
| Other information technology and computer service activities              |   | 6209            | 248        | 161    | 87     |
| Data processing, hosting and related activities                           |   | 6311            | 94         | 85     | 9      |
| Web portals   |   | 6312            | 86         | 43     | 43     |
| News agency activities  | 6391  | 472             | 441        | 31     |        |
| Other information service activities                                      | 6399  | 450             | 68         | 382    |        |
| K   | Central banking   | 6411            | 6,017      | 5,545  | 472    |
|   | Other monetary intermediations                                | 6419            | 59,356     | 52,992 | 6,364  |
|   | Activities of holding companies                               | 6420            | 232        | 195    | 37     |
|   | Trusts, funds and similar financial entities                  | 6430            | 1,161      | 1,071  | 90     |
|   | Financial leasing   | 6491            | 1,013      | 515    | 498    |
|   | Other credit granting   | 6492            | 10,094     | 9,436  | 658    |

Table 7.3.9. Number of Persons Engaged by Section of Industrial Classification and Sex of Representative (9/11)

| Class of ISIC Rev. 4 |  | ISIC Code | Both Sexes | Male   | Female |
|----------------------|--|-----------|------------|--------|--------|
|                      | Other financial service activities, except insurance and pension funding activities, | 6499      | 22,740     | 11,034 | 11,706 |
|                      | Life insurance   | 6511      | 1,157      | 1,079  | 78     |
|                      | Non-life insurance   | 6512      | 56         | 46     | 10     |
|                      | Reinsurance  | 6520      | 8          | 8      | -      |
|                      | Pension funding  | 6530      | 20         | 7      | 13     |
|                      | Administration of financial markets  | 6611      | 41         | 41     | -      |
|                      | Security and commodity contracts brokerage   | 6612      | 566        | 14     | 552    |
|                      | Other activities auxiliary to financial service activities                           | 6619      | 112        | 110    | 2      |
|                      | Risk and damage evaluation   | 6621      | 5          | 5      | -      |
|                      | Activities of insurance agents and brokers   | 6622      | 36         | 36     | -      |
|                      | Other activities auxiliary to insurance and pension funding                          | 6629      | 2          | 2      | -      |
|                      | Fund management activities   | 6630      | 57         | 54     | 3      |
| L                    | Real estate activities with own or leased property                                   | 6810      | 3,767      | 2,760  | 1,007  |
|                      | Real estate activities on a fee or contract basis                                    | 6820      | 6,282      | 4,637  | 1,645  |
| M                    | Legal activities   | 6910      | 1,163      | 991    | 172    |
|                      | Accounting, bookkeeping and auditing activities; tax consultancy                     | 6920      | 1,094      | 1,032  | 62     |
|                      | Activities of head offices   | 7010      | 1,099      | 843    | 256    |
|                      | Management consultancy activities  | 7020      | 199        | 172    | 27     |
|                      | Architectural and engineering activities and related technical consultancy           | 7110      | 419        | 127    | 292    |
|                      | Technical testing and analysis   | 7120      | 50         | 23     | 27     |
|                      | Research and experimental development on natural sciences and engineering            | 7210      | 180        | 135    | 45     |
|                      | Research and experimental development on social sciences and humanities              | 7220      | 200        | 45     | 155    |
|                      | Advertising  | 7310      | 745        | 577    | 168    |
|                      | Market research and public opinion polling   | 7320      | 213        | 213    | -      |
|                      | Specialized design activities  | 7410      | 490        | 311    | 179    |
|                      | Photographic activities  | 7420      | 1,939      | 1,398  | 541    |
|                      | Other professional, scientific and technical activities                              | 7490      | 181        | 110    | 71     |
|                      | Veterinary activities  | 7500      | 241        | 198    | 43     |
| N                    | Renting and leasing of motor vehicles  | 7710      | 197        | 138    | 59     |
|                      | Renting and leasing of recreational and sports goods                                 | 7721      | 107        | 52     | 55     |
|                      | Renting of video tapes and disks   | 7722      | 89         | 55     | 34     |
|                      | Renting and leasing of other personal and household goods                            | 7729      | 4,958      | 3,309  | 1,649  |
|                      | Renting and leasing of other machinery, equipment and tangible goods                 | 7730      | 367        | 311    | 56     |

Table 7.3.10. Number of Persons Engaged by Section of Industrial Classification and Sex of Representative (10/11)

| Class of ISIC Rev. 4 |   | ISIC Code | Both Sexes | Male   | Female |
|----------------------|---|-----------|------------|--------|--------|
|                      | Leasing of intellectual property and similar products, except copyrighted works       | 7740      | 10         | 10     | -      |
|                      | Activities of employment placement agencies   | 7810      | 427        | 408    | 19     |
|                      | Temporary employment agency activities  | 7820      | 22         | 10     | 12     |
|                      | Other human resources provision   | 7830      | 21         | 21     | -      |
|                      | Travel agency activities  | 7911      | 409        | 317    | 92     |
|                      | Tour operator activities  | 7912      | 408        | 390    | 18     |
|                      | Other reservation service and related activities                                      | 7990      | 401        | 313    | 88     |
|                      | Private security activities   | 8010      | 3,443      | 2,631  | 812    |
|                      | Security systems service activities   | 8020      | 124        | 92     | 32     |
|                      | Investigation activities  | 8030      | 20         | 20     | -      |
|                      | Combined facilities support activities  | 8110      | 194        | 152    | 42     |
|                      | General cleaning of buildings   | 8121      | 834        | 834    | -      |
|                      | Other building and industrial cleaning activities                                     | 8129      | 26         | 11     | 15     |
|                      | Landscape care and maintenance service activities                                     | 8130      | 59         | 45     | 14     |
|                      | Combined office administrative service activities                                     | 8211      | 438        | 283    | 155    |
|                      | Photocopying, document preparation and other specialized office support activities    | 8219      | 170        | 120    | 50     |
|                      | Activities of call centres  | 8220      | 64         | 30     | 34     |
|                      | Organization of conventions and trade shows   | 8230      | 35         | 1      | 34     |
|                      | Activities of collection agencies and credit bureaus                                  | 8291      | 1,150      | 984    | 166    |
|                      | Packaging activities  | 8292      | 790        | 534    | 256    |
|                      | Other business support service activities   | 8299      | 2,053      | 1,945  | 108    |
| P                    | Pre-primary and primary education   | 8510      | 78,993     | 66,441 | 12,552 |
|                      | General secondary education   | 8521      | 31,516     | 29,191 | 2,325  |
|                      | Technical and vocational secondary education  | 8522      | 2,846      | 2,473  | 373    |
|                      | Higher education  | 8530      | 23,769     | 22,197 | 1,572  |
|                      | Sports and recreation education   | 8541      | 1,022      | 985    | 37     |
|                      | Cultural education  | 8542      | 81         | 59     | 22     |
|                      | Other education   | 8549      | 22,749     | 19,176 | 3,573  |
|                      | Educational support activities  | 8550      | 1,099      | 885    | 214    |
| Q                    | Hospital activities   | 8610      | 23,826     | 19,360 | 4,466  |
|                      | Medical and dental practice activities  | 8620      | 25,159     | 20,507 | 4,652  |
|                      | Other human health activities   | 8690      | 15,721     | 12,102 | 3,619  |
|                      | Residential nursing care facilities   | 8710      | 37         | 33     | 4      |
|                      | Residential care activities for mental retardation, mental health and substance abuse | 8720      | 71         | 63     | 8      |
|                      | Residential care activities for the elderly and disabled                              | 8730      | 72         | 38     | 34     |
|                      | Other residential care activities   | 8790      | 663        | 293    | 370    |
|                      | Social work activities without accommodation for the elderly and disabled             | 8810      | 378        | 361    | 17     |
|                      | Other social work activities without accommodation                                    | 8890      | 142        | 134    | 8      |

Table 7.3.11. Number of Persons Engaged by Section of Industrial Classification and Sex of Representative (11/11)

|   | Class of ISIC Rev. 4   | ISIC Code | Both Sexes | Male   | Female |
|---|--|-----------|------------|--------|--------|
| R | Creative, arts and entertainment activities                        | 9000      | 7,368      | 5,608  | 1,760  |
|   | Library and archives activities                                    | 9101      | 438        | 226    | 212    |
|   | Museums activities and operation of historical sites and buildings | 9102      | 326        | 312    | 14     |
|   | Botanical and zoological gardens and nature reserves activities    | 9103      | 947        | 769    | 178    |
|   | Gambling and betting activities                                    | 9200      | 16,843     | 15,608 | 1,235  |
|   | Operation of sports facilities                                     | 9311      | 1,001      | 860    | 141    |
|   | Activities of sports clubs   | 9312      | 743        | 696    | 47     |
|   | Other sports activities  | 9319      | 425        | 353    | 72     |
|   | Activities of amusement parks and theme parks                      | 9321      | 325        | 260    | 65     |
|   | Other amusement and recreation activities                          | 9329      | 555        | 500    | 55     |
| S | Activities of business and employers membership organizations      | 9411      | 1,657      | 1,528  | 129    |
|   | Activities of professional membership organizations                | 9412      | 719        | 438    | 281    |
|   | Activities of trade unions   | 9420      | 178        | 144    | 34     |
|   | Activities of religious organizations                              | 9491      | 91,650     | 88,174 | 3,476  |
|   | Activities of political organizations                              | 9492      | 6,291      | 5,615  | 676    |
|   | Activities of other membership organizations                       | 9499      | 4,966      | 3,732  | 1,234  |
|   | Repair of computers and peripheral equipment                       | 9511      | 432        | 392    | 40     |
|   | Repair of communication equipment                                  | 9512      | 2,859      | 2,556  | 303    |
|   | Repair of consumer electronics                                     | 9521      | 1,808      | 1,619  | 189    |
|   | Repair of household appliances and home and garden equipment       | 9522      | 1,360      | 1,218  | 142    |
|   | Repair of footwear and leather goods                               | 9523      | 4,010      | 3,621  | 389    |
|   | Repair of furniture and home furnishings                           | 9524      | 44         | 37     | 7      |
|   | Repair of other personal and household goods                       | 9529      | 659        | 554    | 105    |
|   | Washing and (dry-) cleaning of textile and fur products            | 9601      | 11,573     | 3,230  | 8,343  |
|   | Hairdressing and other beauty treatment                            | 9602      | 52,654     | 16,018 | 36,636 |
|   | Funeral and related activities                                     | 9603      | 726        | 605    | 121    |
|   | Other personal service activities                                  | 9609      | 4,320      | 1,565  | 2,755  |

Table 8.1.1. Number of Persons Engaged by Sex of Persons Engaged - provinces

| Provinces           | Sex of Persons Engaged |           |           |            |      |        |
|---------------------|------------------------|-----------|-----------|------------|------|--------|
|                     | Both Sexes             | Male      | Female    | Both Sexes | Male | Female |
|                     | (persons engaged)      |           |           | (% )       |      |        |
| Cambodia            | 2,969,593              | 1,208,558 | 1,761,035 | 100.0      | 40.7 | 59.3   |
| 01 Banteay Meanchey | 77,484                 | 35,877    | 41,607    | 2.6        | 1.2  | 1.4    |
| 02 Battambang       | 114,946                | 53,788    | 61,158    | 3.9        | 1.8  | 2.1    |
| 03 Kampong Cham     | 140,665                | 54,261    | 86,404    | 4.7        | 1.8  | 2.9    |
| 04 Kampong Chhnang  | 122,901                | 34,788    | 88,113    | 4.1        | 1.2  | 3.0    |
| 05 Kampong Speu     | 242,602                | 81,194    | 161,408   | 8.2        | 2.7  | 5.4    |
| 06 Kampong Thom     | 69,013                 | 29,841    | 39,172    | 2.3        | 1.0  | 1.3    |
| 07 Kampot           | 67,552                 | 31,410    | 36,142    | 2.3        | 1.1  | 1.2    |
| 08 Kandal           | 293,005                | 107,251   | 185,754   | 9.9        | 3.6  | 6.3    |
| 09 Koh Kong         | 28,845                 | 12,686    | 16,159    | 1.0        | 0.4  | 0.5    |
| 10 Kracheh          | 30,352                 | 14,596    | 15,756    | 1.0        | 0.5  | 0.5    |
| 11 Mondul Kiri      | 10,445                 | 5,137     | 5,308     | 0.4        | 0.2  | 0.2    |
| 12 Phnom Penh       | 877,632                | 357,960   | 519,672   | 29.6       | 12.1 | 17.5   |
| 13 Preah Vihear     | 22,411                 | 10,329    | 12,082    | 0.8        | 0.3  | 0.4    |
| 14 Prey Veng        | 85,051                 | 40,364    | 44,687    | 2.9        | 1.4  | 1.5    |
| 15 Pursat           | 61,483                 | 22,533    | 38,950    | 2.1        | 0.8  | 1.3    |
| 16 Ratanak Kiri     | 20,352                 | 9,533     | 10,819    | 0.7        | 0.3  | 0.4    |
| 17 Siem Reap        | 134,488                | 65,329    | 69,159    | 4.5        | 2.2  | 2.3    |
| 18 Preah Sihanouk   | 93,315                 | 44,103    | 49,212    | 3.1        | 1.5  | 1.7    |
| 19 Stung Treng      | 17,765                 | 8,263     | 9,502     | 0.6        | 0.3  | 0.3    |
| 20 Svay Rieng       | 170,706                | 71,987    | 98,719    | 5.7        | 2.4  | 3.3    |
| 21 Takeo            | 172,085                | 65,572    | 106,513   | 5.8        | 2.2  | 3.6    |
| 22 Otdar Meanchey   | 21,616                 | 10,436    | 11,180    | 0.7        | 0.4  | 0.4    |
| 23 Kep              | 8,687                  | 3,388     | 5,299     | 0.3        | 0.1  | 0.2    |
| 24 Pailin           | 12,559                 | 6,182     | 6,377     | 0.4        | 0.2  | 0.2    |
| 25 Tboung Khmum     | 73,633                 | 31,750    | 41,883    | 2.5        | 1.1  | 1.4    |



Table 8.1.2. Number of Persons Engaged by Sex of Representative - provinces

| Provinces           | Sex of Representative |           |           |            |      |        |
|---------------------|-----------------------|-----------|-----------|------------|------|--------|
|                     | Both Sexes            | Male      | Female    | Both Sexes | Male | Female |
|                     | (persons engaged)     |           |           | (% )       |      |        |
| Cambodia            | 2,969,593             | 1,913,189 | 1,056,404 | 100.0      | 64.4 | 35.6   |
| 01 Banteay Meanchey | 77,484                | 42,425    | 35,059    | 2.6        | 1.4  | 1.2    |
| 02 Battambang       | 114,946               | 59,291    | 55,655    | 3.9        | 2.0  | 1.9    |
| 03 Kampong Cham     | 140,665               | 91,580    | 49,085    | 4.7        | 3.1  | 1.7    |
| 04 Kampong Chhnang  | 122,901               | 82,904    | 39,997    | 4.1        | 2.8  | 1.3    |
| 05 Kampong Speu     | 242,602               | 156,265   | 86,337    | 8.2        | 5.3  | 2.9    |
| 06 Kampong Thom     | 69,013                | 32,767    | 36,246    | 2.3        | 1.1  | 1.2    |
| 07 Kampot           | 67,552                | 38,909    | 28,643    | 2.3        | 1.3  | 1.0    |
| 08 Kandal           | 293,005               | 202,572   | 90,433    | 9.9        | 6.8  | 3.0    |
| 09 Koh Kong         | 28,845                | 19,014    | 9,831     | 1.0        | 0.6  | 0.3    |
| 10 Kracheh          | 30,352                | 16,064    | 14,288    | 1.0        | 0.5  | 0.5    |
| 11 Mondul Kiri      | 10,445                | 5,520     | 4,925     | 0.4        | 0.2  | 0.2    |
| 12 Phnom Penh       | 877,632               | 631,933   | 245,699   | 29.6       | 21.3 | 8.3    |
| 13 Preah Vihear     | 22,411                | 11,433    | 10,978    | 0.8        | 0.4  | 0.4    |
| 14 Prey Veng        | 85,051                | 45,890    | 39,161    | 2.9        | 1.5  | 1.3    |
| 15 Pursat           | 61,483                | 32,744    | 28,739    | 2.1        | 1.1  | 1.0    |
| 16 Ratanak Kiri     | 20,352                | 11,127    | 9,225     | 0.7        | 0.4  | 0.3    |
| 17 Siem Reap        | 134,488               | 70,795    | 63,693    | 4.5        | 2.4  | 2.1    |
| 18 Preah Sihanouk   | 93,315                | 71,002    | 22,313    | 3.1        | 2.4  | 0.8    |
| 19 Stung Treng      | 17,765                | 8,881     | 8,884     | 0.6        | 0.3  | 0.3    |
| 20 Svay Rieng       | 170,706               | 127,041   | 43,665    | 5.7        | 4.3  | 1.5    |
| 21 Takeo            | 172,085               | 86,100    | 85,985    | 5.8        | 2.9  | 2.9    |
| 22 Otdar Meanchey   | 21,616                | 10,923    | 10,693    | 0.7        | 0.4  | 0.4    |
| 23 Kep              | 8,687                 | 4,707     | 3,980     | 0.3        | 0.2  | 0.1    |
| 24 Pailin           | 12,559                | 7,179     | 5,380     | 0.4        | 0.2  | 0.2    |
| 25 Tboung Khmum     | 73,633                | 46,123    | 27,510    | 2.5        | 1.6  | 0.9    |

Table 9.1. Number of Persons Engaged by Registration - Provinces

| Provinces           | Registered or not |            |                |       |            |                |
|---------------------|-------------------|------------|----------------|-------|------------|----------------|
|                     | Total             | Registered | Not registered | Total | Registered | Not registered |
|                     | (persons engaged) |            |                | (%)   |            |                |
| Cambodia            | 2,969,593         | 1,860,783  | 1,108,810      | 100.0 | 62.7       | 37.3           |
| 01 Banteay Meanchey | 77,484            | 29,703     | 47,781         | 2.6   | 1.0        | 1.6            |
| 02 Battambang       | 114,946           | 41,567     | 73,379         | 3.9   | 1.4        | 2.5            |
| 03 Kampong Cham     | 140,665           | 79,986     | 60,679         | 4.7   | 2.7        | 2.0            |
| 04 Kampong Chhnang  | 122,901           | 85,982     | 36,919         | 4.1   | 2.9        | 1.2            |
| 05 Kampong Speu     | 242,602           | 185,353    | 57,249         | 8.2   | 6.2        | 1.9            |
| 06 Kampong Thom     | 69,013            | 23,271     | 45,742         | 2.3   | 0.8        | 1.5            |
| 07 Kampot           | 67,552            | 30,979     | 36,573         | 2.3   | 1.0        | 1.2            |
| 08 Kandal           | 293,005           | 215,855    | 77,150         | 9.9   | 7.3        | 2.6            |
| 09 Koh Kong         | 28,845            | 16,015     | 12,830         | 1.0   | 0.5        | 0.4            |
| 10 Kracheh          | 30,352            | 9,112      | 21,240         | 1.0   | 0.3        | 0.7            |
| 11 Mondul Kiri      | 10,445            | 3,935      | 6,510          | 0.4   | 0.1        | 0.2            |
| 12 Phnom Penh       | 877,632           | 648,348    | 229,284        | 29.6  | 21.8       | 7.7            |
| 13 Preah Vihear     | 22,411            | 7,343      | 15,068         | 0.8   | 0.2        | 0.5            |
| 14 Prey Veng        | 85,051            | 27,417     | 57,634         | 2.9   | 0.9        | 1.9            |
| 15 Pursat           | 61,483            | 29,738     | 31,745         | 2.1   | 1.0        | 1.1            |
| 16 Ratanak Kiri     | 20,352            | 6,613      | 13,739         | 0.7   | 0.2        | 0.5            |
| 17 Siem Reap        | 134,488           | 56,523     | 77,965         | 4.5   | 1.9        | 2.6            |
| 18 Preah Sihanouk   | 93,315            | 68,415     | 24,900         | 3.1   | 2.3        | 0.8            |
| 19 Stung Treng      | 17,765            | 5,606      | 12,159         | 0.6   | 0.2        | 0.4            |
| 20 Svay Rieng       | 170,706           | 135,343    | 35,363         | 5.7   | 4.6        | 1.2            |
| 21 Takeo            | 172,085           | 105,412    | 66,673         | 5.8   | 3.5        | 2.2            |
| 22 Otdar Meanchey   | 21,616            | 6,772      | 14,844         | 0.7   | 0.2        | 0.5            |
| 23 Kep              | 8,687             | 4,225      | 4,462          | 0.3   | 0.1        | 0.2            |
| 24 Pailin           | 12,559            | 5,241      | 7,318          | 0.4   | 0.2        | 0.2            |
| 25 Tboung Khmum     | 73,633            | 32,029     | 41,604         | 2.5   | 1.1        | 1.4            |

Table 9.2.1. Number of Persons Engaged by Ownership – Provinces (1/2)

| Provinces           | Ownership         |                                     |                     |                     |                                       |                         |                        |
|---------------------|-------------------|-------------------------------------|---------------------|---------------------|---------------------------------------|-------------------------|------------------------|
|                     | Total             | Sole Proprietorship/Physical Person | General partnership | Limited partnership | Single Member Private Limited Company | Private Limited Company | Public Limited Company |
|                     | (persons engaged) |                                     |                     |                     |                                       |                         |                        |
| Cambodia            | 2,969,593         | 1,725,463                           | 63,813              | 92,862              | 165,480                               | 357,686                 | 266,199                |
| 01 Banteay Meanchey | 77,484            | 58,898                              | 463                 | 422                 | 1,488                                 | 1,286                   | 3,631                  |
| 02 Battambang       | 114,946           | 90,949                              | 1,047               | 475                 | 153                                   | 2,700                   | 2,273                  |
| 03 Kampong Cham     | 140,665           | 74,549                              | 137                 | 4,538               | 3,923                                 | 25,245                  | 5,444                  |
| 04 Kampong Chhnang  | 122,901           | 50,319                              | 370                 | 12,112              | 233                                   | 22,947                  | 28,532                 |
| 05 Kampong Speu     | 242,602           | 114,053                             | 17,355              | 26,096              | 14,387                                | 21,632                  | 27,650                 |
| 06 Kampong Thom     | 69,013            | 53,830                              | 321                 | 1,454               | 106                                   | 1,235                   | 679                    |
| 07 Kampot           | 67,552            | 45,001                              | 1,848               | 404                 | 643                                   | 2,417                   | 1,871                  |
| 08 Kandal           | 293,005           | 134,475                             | 5,347               | 21,537              | 24,270                                | 34,343                  | 48,231                 |
| 09 Koh Kong         | 28,845            | 26,101                              | 225                 | 114                 | -                                     | 502                     | -                      |
| 10 Kracheh          | 30,352            | 25,115                              | 422                 | 38                  | 2                                     | 332                     | 42                     |
| 11 Mondul Kiri      | 10,445            | 8,439                               | 62                  | 7                   | -                                     | 258                     | 406                    |
| 12 Phnom Penh       | 877,632           | 507,536                             | 27,319              | 14,918              | 44,736                                | 159,171                 | 84,080                 |
| 13 Preah Vihear     | 22,411            | 17,402                              | 21                  | 146                 | 23                                    | 529                     | 374                    |
| 14 Prey Veng        | 85,051            | 68,453                              | 697                 | 413                 | 358                                   | 1,021                   | 637                    |
| 15 Pursat           | 61,483            | 43,263                              | 225                 | 289                 | 31                                    | 891                     | 8,597                  |
| 16 Ratanak Kiri     | 20,352            | 16,614                              | 50                  | 307                 | 59                                    | 843                     | -                      |
| 17 Siem Reap        | 134,488           | 103,540                             | 1,869               | 1,277               | 1,523                                 | 3,790                   | 2,409                  |
| 18 Preah Sihanouk   | 93,315            | 37,707                              | 945                 | 2,519               | 20,821                                | 6,178                   | 11,438                 |
| 19 Stung Treng      | 17,765            | 14,384                              | 13                  | 302                 | 260                                   | 150                     | 145                    |
| 20 Svay Rieng       | 170,706           | 46,235                              | 429                 | 2,661               | 42,145                                | 44,882                  | 24,002                 |
| 21 Takeo            | 172,085           | 105,357                             | 1,355               | 2,391               | 9,601                                 | 22,276                  | 15,006                 |
| 22 Otdar Meanchey   | 21,616            | 18,097                              | 114                 | 130                 | -                                     | 80                      | 11                     |
| 23 Kep              | 8,687             | 6,036                               | 852                 | 3                   | 39                                    | 221                     | 35                     |
| 24 Pailin           | 12,559            | 10,053                              | 313                 | 17                  | -                                     | 638                     | 9                      |
| 25 Tboung Khmum     | 73,633            | 49,057                              | 2,014               | 292                 | 679                                   | 4,119                   | 697                    |

Table 9.2.2. Number of Persons Engaged by Ownership – Provinces (2/2)

| Section of ISIC     | Ownership                 |                   |                  |                     |                           |                       |                               |        |
|---------------------|---------------------------|-------------------|------------------|---------------------|---------------------------|-----------------------|-------------------------------|--------|
|                     | Interest in Joint Venture | Public Enterprise | State Enterprise | State Joint Venture | Branch of Foreign Company | Representative Office | Non-governmental Organization | Other  |
|                     | (persons engaged)         |                   |                  |                     |                           |                       |                               |        |
| Cambodia            | 22,096                    | 20,135            | 131,358          | 11,938              | 17,756                    | 2,053                 | 7,957                         | 84,797 |
| 01 Banteay Meanchey | -                         | 1,041             | 5,537            | 668                 | 2                         | 30                    | 233                           | 3,785  |
| 02 Battambang       | 165                       | 1,880             | 8,443            | 157                 | 55                        | 77                    | 756                           | 5,816  |
| 03 Kampong Cham     | 174                       | 799               | 14,979           | 283                 | 5,934                     | 173                   | 156                           | 4,331  |
| 04 Kampong Chhnang  | 16                        | 624               | 4,195            | 15                  | 8                         | 27                    | 94                            | 3,409  |
| 05 Kampong Speu     | 131                       | 816               | 7,947            | 201                 | 642                       | 85                    | 127                           | 11,480 |
| 06 Kampong Thom     | 187                       | 1,078             | 5,101            | 251                 | 103                       | 7                     | 483                           | 4,178  |
| 07 Kampot           | 980                       | 371               | 5,196            | 662                 | 5,534                     | 5                     | 386                           | 2,234  |
| 08 Kandal           | 2,673                     | 828               | 14,303           | 341                 | 377                       | 127                   | 260                           | 5,893  |
| 09 Koh Kong         | -                         | 23                | 1,236            | -                   | 249                       | 4                     | 11                            | 380    |
| 10 Kracheh          | 71                        | 154               | 2,447            | 457                 | 1                         | 81                    | 2                             | 1,188  |
| 11 Mondul Kiri      | 39                        | 258               | 637              | -                   | 5                         | -                     | 102                           | 232    |
| 12 Phnom Penh       | 7,367                     | 2,846             | 11,097           | 5,130               | 4,207                     | 1,059                 | 2,640                         | 5,526  |
| 13 Preah Vihear     | -                         | 884               | 1,922            | 13                  | -                         | 11                    | 36                            | 1,050  |
| 14 Prey Veng        | -                         | 2,488             | 5,286            | 576                 | 335                       | 40                    | 60                            | 4,687  |
| 15 Pursat           | 8                         | 102               | 4,361            | 299                 | 1                         | 37                    | 209                           | 3,170  |
| 16 Ratanak Kiri     | 60                        | 353               | 1,673            | -                   | 3                         | 4                     | 118                           | 268    |
| 17 Siem Reap        | 497                       | 733               | 10,089           | 1,895               | 54                        | 227                   | 1,324                         | 5,261  |
| 18 Preah Sihanouk   | 8,951                     | 1,250             | 2,101            | 48                  | 1                         | -                     | 327                           | 1,029  |
| 19 Stung Treng      | -                         | 81                | 1,656            | -                   | 2                         | -                     | 78                            | 694    |
| 20 Svay Rieng       | -                         | 1,266             | 5,787            | 2                   | 11                        | -                     | 145                           | 3,141  |
| 21 Takeo            | 771                       | 760               | 8,614            | 799                 | 210                       | 30                    | 152                           | 4,763  |
| 22 Otdar Meanchey   | -                         | 1,168             | 990              | -                   | 4                         | 4                     | 44                            | 974    |
| 23 Kep              | -                         | 143               | 755              | -                   | -                         | 1                     | 144                           | 458    |
| 24 Pailin           | -                         | 1                 | 907              | -                   | 1                         | -                     | 35                            | 585    |
| 25 Tboung Khmum     | 6                         | 188               | 6,099            | 141                 | 17                        | 24                    | 35                            | 10,265 |

Table 9.3.1. Percent Distribution of Number of Persons Engaged by Ownership – Provinces (1/2)

| Provinces           | Ownership |                                     |                     |                     |                                       |                         |                        |
|---------------------|-----------|-------------------------------------|---------------------|---------------------|---------------------------------------|-------------------------|------------------------|
|                     | Total     | Sole Proprietorship/Physical Person | General partnership | Limited partnership | Single Member Private Limited Company | Private Limited Company | Public Limited Company |
|                     | (% )      |                                     |                     |                     |                                       |                         |                        |
| Cambodia            | 100.0     | 58.1                                | 2.1                 | 3.1                 | 5.6                                   | 12.0                    | 9.0                    |
| 01 Banteay Meanchey | 2.6       | 2.0                                 | 0.0                 | 0.0                 | 0.1                                   | 0.0                     | 0.1                    |
| 02 Battambang       | 3.9       | 3.1                                 | 0.0                 | 0.0                 | 0.0                                   | 0.1                     | 0.1                    |
| 03 Kampong Cham     | 4.7       | 2.5                                 | 0.0                 | 0.2                 | 0.1                                   | 0.9                     | 0.2                    |
| 04 Kampong Chhnang  | 4.1       | 1.7                                 | 0.0                 | 0.4                 | 0.0                                   | 0.8                     | 1.0                    |
| 05 Kampong Speu     | 8.2       | 3.8                                 | 0.6                 | 0.9                 | 0.5                                   | 0.7                     | 0.9                    |
| 06 Kampong Thom     | 2.3       | 1.8                                 | 0.0                 | 0.0                 | 0.0                                   | 0.0                     | 0.0                    |
| 07 Kampot           | 2.3       | 1.5                                 | 0.1                 | 0.0                 | 0.0                                   | 0.1                     | 0.1                    |
| 08 Kandal           | 9.9       | 4.5                                 | 0.2                 | 0.7                 | 0.8                                   | 1.2                     | 1.6                    |
| 09 Koh Kong         | 1.0       | 0.9                                 | 0.0                 | 0.0                 | 0.0                                   | 0.0                     | 0.0                    |
| 10 Kracheh          | 1.0       | 0.8                                 | 0.0                 | 0.0                 | 0.0                                   | 0.0                     | 0.0                    |
| 11 Mondul Kiri      | 0.4       | 0.3                                 | 0.0                 | 0.0                 | 0.0                                   | 0.0                     | 0.0                    |
| 12 Phnom Penh       | 29.6      | 17.1                                | 0.9                 | 0.5                 | 1.5                                   | 5.4                     | 2.8                    |
| 13 Preah Vihear     | 0.8       | 0.6                                 | 0.0                 | 0.0                 | 0.0                                   | 0.0                     | 0.0                    |
| 14 Prey Veng        | 2.9       | 2.3                                 | 0.0                 | 0.0                 | 0.0                                   | 0.0                     | 0.0                    |
| 15 Pursat           | 2.1       | 1.5                                 | 0.0                 | 0.0                 | 0.0                                   | 0.0                     | 0.3                    |
| 16 Ratanak Kiri     | 0.7       | 0.6                                 | 0.0                 | 0.0                 | 0.0                                   | 0.0                     | 0.0                    |
| 17 Siem Reap        | 4.5       | 3.5                                 | 0.1                 | 0.0                 | 0.1                                   | 0.1                     | 0.1                    |
| 18 Preah Sihanouk   | 3.1       | 1.3                                 | 0.0                 | 0.1                 | 0.7                                   | 0.2                     | 0.4                    |
| 19 Stung Treng      | 0.6       | 0.5                                 | 0.0                 | 0.0                 | 0.0                                   | 0.0                     | 0.0                    |
| 20 Svay Rieng       | 5.7       | 1.6                                 | 0.0                 | 0.1                 | 1.4                                   | 1.5                     | 0.8                    |
| 21 Takeo            | 5.8       | 3.5                                 | 0.0                 | 0.1                 | 0.3                                   | 0.8                     | 0.5                    |
| 22 Otdar Meanchey   | 0.7       | 0.6                                 | 0.0                 | 0.0                 | 0.0                                   | 0.0                     | 0.0                    |
| 23 Kep              | 0.3       | 0.2                                 | 0.0                 | 0.0                 | 0.0                                   | 0.0                     | 0.0                    |
| 24 Pailin           | 0.4       | 0.3                                 | 0.0                 | 0.0                 | 0.0                                   | 0.0                     | 0.0                    |
| 25 Tboung Khmum     | 2.5       | 1.7                                 | 0.1                 | 0.0                 | 0.0                                   | 0.1                     | 0.0                    |

Table 9.3.2. Percent Distribution of Number of Persons Engaged by Ownership – Provinces (2/2)

| Section of ISIC     | Ownership                       |                      |                     |                       |                                 |                           |                                      |       |
|---------------------|---------------------------------|----------------------|---------------------|-----------------------|---------------------------------|---------------------------|--------------------------------------|-------|
|                     | Interest in<br>Joint<br>Venture | Public<br>Enterprise | State<br>Enterprise | State Join<br>Venture | Branch of<br>Foreign<br>Company | Representati<br>ve Office | Non-<br>governmental<br>Organization | Other |
|                     | (%)                             |                      |                     |                       |                                 |                           |                                      |       |
| Cambodia            | 0.7                             | 0.7                  | 4.4                 | 0.4                   | 0.6                             | 0.1                       | 0.3                                  | 2.9   |
| 01 Banteay Meanchey | 0.0                             | 0.0                  | 0.2                 | 0.0                   | 0.0                             | 0.0                       | 0.0                                  | 0.1   |
| 02 Battambang       | 0.0                             | 0.1                  | 0.3                 | 0.0                   | 0.0                             | 0.0                       | 0.0                                  | 0.2   |
| 03 Kampong Cham     | 0.0                             | 0.0                  | 0.5                 | 0.0                   | 0.2                             | 0.0                       | 0.0                                  | 0.1   |
| 04 Kampong Chhnang  | 0.0                             | 0.0                  | 0.1                 | 0.0                   | 0.0                             | 0.0                       | 0.0                                  | 0.1   |
| 05 Kampong Speu     | 0.0                             | 0.0                  | 0.3                 | 0.0                   | 0.0                             | 0.0                       | 0.0                                  | 0.4   |
| 06 Kampong Thom     | 0.0                             | 0.0                  | 0.2                 | 0.0                   | 0.0                             | 0.0                       | 0.0                                  | 0.1   |
| 07 Kampot           | 0.0                             | 0.0                  | 0.2                 | 0.0                   | 0.2                             | 0.0                       | 0.0                                  | 0.1   |
| 08 Kandal           | 0.1                             | 0.0                  | 0.5                 | 0.0                   | 0.0                             | 0.0                       | 0.0                                  | 0.2   |
| 09 Koh Kong         | 0.0                             | 0.0                  | 0.0                 | 0.0                   | 0.0                             | 0.0                       | 0.0                                  | 0.0   |
| 10 Kracheh          | 0.0                             | 0.0                  | 0.1                 | 0.0                   | 0.0                             | 0.0                       | 0.0                                  | 0.0   |
| 11 Mondul Kiri      | 0.0                             | 0.0                  | 0.0                 | 0.0                   | 0.0                             | 0.0                       | 0.0                                  | 0.0   |
| 12 Phnom Penh       | 0.2                             | 0.1                  | 0.4                 | 0.2                   | 0.1                             | 0.0                       | 0.1                                  | 0.2   |
| 13 Preah Vihear     | 0.0                             | 0.0                  | 0.1                 | 0.0                   | 0.0                             | 0.0                       | 0.0                                  | 0.0   |
| 14 Prey Veng        | 0.0                             | 0.1                  | 0.2                 | 0.0                   | 0.0                             | 0.0                       | 0.0                                  | 0.2   |
| 15 Pursat           | 0.0                             | 0.0                  | 0.1                 | 0.0                   | 0.0                             | 0.0                       | 0.0                                  | 0.1   |
| 16 Ratanak Kiri     | 0.0                             | 0.0                  | 0.1                 | 0.0                   | 0.0                             | 0.0                       | 0.0                                  | 0.0   |
| 17 Siem Reap        | 0.0                             | 0.0                  | 0.3                 | 0.1                   | 0.0                             | 0.0                       | 0.0                                  | 0.2   |
| 18 Preah Sihanouk   | 0.3                             | 0.0                  | 0.1                 | 0.0                   | 0.0                             | 0.0                       | 0.0                                  | 0.0   |
| 19 Stung Treng      | 0.0                             | 0.0                  | 0.1                 | 0.0                   | 0.0                             | 0.0                       | 0.0                                  | 0.0   |
| 20 Svay Rieng       | 0.0                             | 0.0                  | 0.2                 | 0.0                   | 0.0                             | 0.0                       | 0.0                                  | 0.1   |
| 21 Takeo            | 0.0                             | 0.0                  | 0.3                 | 0.0                   | 0.0                             | 0.0                       | 0.0                                  | 0.2   |
| 22 Otdar Meanchey   | 0.0                             | 0.0                  | 0.0                 | 0.0                   | 0.0                             | 0.0                       | 0.0                                  | 0.0   |
| 23 Kep              | 0.0                             | 0.0                  | 0.0                 | 0.0                   | 0.0                             | 0.0                       | 0.0                                  | 0.0   |
| 24 Pailin           | 0.0                             | 0.0                  | 0.0                 | 0.0                   | 0.0                             | 0.0                       | 0.0                                  | 0.0   |
| 25 Tboung Khmum     | 0.0                             | 0.0                  | 0.2                 | 0.0                   | 0.0                             | 0.0                       | 0.0                                  | 0.3   |

Table 9.4. Number of Persons Engaged by Whether Head Office or Branch - Provinces

| Provinces           | Head Office or Branch |             |             |         |       |             |             |        |
|---------------------|-----------------------|-------------|-------------|---------|-------|-------------|-------------|--------|
|                     | Total                 | Single Unit | Head Office | Branch  | Total | Single Unit | Head Office | Branch |
|                     | (persons engaged)     |             |             |         | (%)   |             |             |        |
| Cambodia            | 2,969,593             | 2,640,277   | 48,669      | 280,647 | 100.0 | 88.9        | 1.6         | 9.5    |
| 01 Banteay Meanchey | 77,484                | 67,719      | 318         | 9,447   | 2.6   | 2.3         | 0.0         | 0.3    |
| 02 Battambang       | 114,946               | 101,026     | 621         | 13,299  | 3.9   | 3.4         | 0.0         | 0.4    |
| 03 Kampong Cham     | 140,665               | 112,335     | 450         | 27,880  | 4.7   | 3.8         | 0.0         | 0.9    |
| 04 Kampong Chhnang  | 122,901               | 113,652     | 3,100       | 6,149   | 4.1   | 3.8         | 0.1         | 0.2    |
| 05 Kampong Speu     | 242,602               | 208,044     | 1,952       | 32,606  | 8.2   | 7.0         | 0.1         | 1.1    |
| 06 Kampong Thom     | 69,013                | 60,808      | 169         | 8,036   | 2.3   | 2.0         | 0.0         | 0.3    |
| 07 Kampot           | 67,552                | 53,937      | 194         | 13,421  | 2.3   | 1.8         | 0.0         | 0.5    |
| 08 Kandal           | 293,005               | 253,505     | 5,560       | 33,940  | 9.9   | 8.5         | 0.2         | 1.1    |
| 09 Koh Kong         | 28,845                | 26,825      | 27          | 1,993   | 1.0   | 0.9         | 0.0         | 0.1    |
| 10 Kracheh          | 30,352                | 26,959      | 80          | 3,313   | 1.0   | 0.9         | 0.0         | 0.1    |
| 11 Mondul Kiri      | 10,445                | 8,610       | 19          | 1,816   | 0.4   | 0.3         | 0.0         | 0.1    |
| 12 Phnom Penh       | 877,632               | 804,986     | 34,127      | 38,519  | 29.6  | 27.1        | 1.1         | 1.3    |
| 13 Preah Vihear     | 22,411                | 18,633      | 24          | 3,754   | 0.8   | 0.6         | 0.0         | 0.1    |
| 14 Prey Veng        | 85,051                | 73,903      | 216         | 10,932  | 2.9   | 2.5         | 0.0         | 0.4    |
| 15 Pursat           | 61,483                | 55,718      | 102         | 5,663   | 2.1   | 1.9         | 0.0         | 0.2    |
| 16 Ratanak Kiri     | 20,352                | 17,470      | 22          | 2,860   | 0.7   | 0.6         | 0.0         | 0.1    |
| 17 Siem Reap        | 134,488               | 117,290     | 424         | 16,774  | 4.5   | 3.9         | 0.0         | 0.6    |
| 18 Preah Sihanouk   | 93,315                | 86,564      | 265         | 6,486   | 3.1   | 2.9         | 0.0         | 0.2    |
| 19 Stung Treng      | 17,765                | 15,429      | 38          | 2,298   | 0.6   | 0.5         | 0.0         | 0.1    |
| 20 Svay Rieng       | 170,706               | 161,365     | 96          | 9,245   | 5.7   | 5.4         | 0.0         | 0.3    |
| 21 Takeo            | 172,085               | 153,457     | 569         | 18,059  | 5.8   | 5.2         | 0.0         | 0.6    |
| 22 Otdar Meanchey   | 21,616                | 18,987      | 65          | 2,564   | 0.7   | 0.6         | 0.0         | 0.1    |
| 23 Kep              | 8,687                 | 6,807       | -           | 1,880   | 0.3   | 0.2         | 0.0         | 0.1    |
| 24 Pailin           | 12,559                | 11,215      | 27          | 1,317   | 0.4   | 0.4         | 0.0         | 0.0    |
| 25 Tboung Khmum     | 73,633                | 65,033      | 204         | 8,396   | 2.5   | 2.2         | 0.0         | 0.3    |

**SECTION V:**  
**Appendices of Questionnaire**





| Province |                  | District/ Khan   |     | Commune/ Sangkat  |           |   | Villages  |                       |   |        | Enumerator Area |  |            |                  |        |   |                         |
|----------|------------------|--|-----|---|-----------|---|-----------|-----------------------|---|--------|-----------------|--|------------|------------------|--------|---|-------------------------|
| Name     |                  |  |     |   |           |   |           |                       |   |        |                 |  |            |                  |        |   |                         |
| Code     |                  |  |     |   |           |   |           |                       |   |        |                 |  |            |                  |        |   |                         |
| No.      | Establishment No | Name or Establishment and Sex of Representative<br>(If no name, describe name of representative.)<br>(Put commonly known trade name, if any, within the brackets.) |     | Address of Establishment<br>(Describe name of street and number only) |           | Registered or not and Ownership Establishment<br>(legal status) |           | Head Office or Branch | Number of Engaged Dally Last Week<br>Including owner and/or family workers; |        |                 | Kind of Establishment Activities<br>(Describe main goods produced/sold, materials processed, or services provided (In case of a trading establishment describe whether Wholesale or Retail.) |            | Telephone number |        | Why Establishment close<br>(from January 2020 to now) | Online of Establishment |
|          |                  | Name   | Sex | No.#  | Street No | Registered  | Ownership |                       | Male  | Female | Total           | Activity of Business   | Code ISIC4 | Line 1           | Line 2 |   |                         |
| 1        | 2                | 3  | 4   | 5A  | 5B        | 6   | 7         | 8                     | 9   | 10     | 11              | 12A  | 12B        | 13A              | 13B    | 14  | 15                      |
| 1        |                  |  |     |   |           |   |           |                       |   |        |                 |  |            |                  |        |   |                         |
| 2        |                  |  |     |   |           |   |           |                       |   |        |                 |  |            |                  |        |   |                         |
| 3        |                  |  |     |   |           |   |           |                       |   |        |                 |  |            |                  |        |   |                         |
| 4        |                  |  |     |   |           |   |           |                       |   |        |                 |  |            |                  |        |   |                         |
| 5        |                  |  |     |   |           |   |           |                       |   |        |                 |  |            |                  |        |   |                         |
| 6        |                  |  |     |   |           |   |           |                       |   |        |                 |  |            |                  |        |   |                         |
| 7        |                  |  |     |   |           |   |           |                       |   |        |                 |  |            |                  |        |   |                         |
| 8        |                  |  |     |   |           |   |           |                       |   |        |                 |  |            |                  |        |   |                         |
| 9        |                  |  |     |   |           |   |           |                       |   |        |                 |  |            |                  |        |   |                         |
| 10       |                  |  |     |   |           |   |           |                       |   |        |                 |  |            |                  |        |   |                         |

•KEY TO CODES

**Column 2 :** Establishment number  
000.for Establishment close

**Column 4**  
Sex of representative  
1. Male  
2. Female

**Column 6**  
Registered to MOC or not  
1. Registered  
2. Not registered

**Column 7 :** Ownership Establishment  
1. Sole Proprietorship /Physical Person  
2. General Partnership  
3. Limited Partnership  
4. Single Member Private Limited Company  
5. Private Limited Company  
6. Public Limited Company  
7. Interest In Joint Venture  
8. Public Enterprise  
9. State Enterprise  
10. State Joint Venture  
11. Foreign Company's Branch  
12. Representative Office  
13. Non-Government Organization/ Association  
14. Other (spacifict)\_\_\_\_\_

**Head Office or Branch (Column 8)**  
1. Single Unit  
2. Head Office  
3. Branch

**Column 14 , Why Establishment close**  
1. Bankrupt  
2. Side effects of COVID-19  
3. Goods / services manufactured but not marketed  
4. Relocate to other provinces  
5. Relocate to other districts  
6. Relocate to work abroad  
7. Other(សំណុំ)\_\_\_\_\_

**Column 15, Online of Establishment**  
1. Not for sale online  
2. sale online  
3. Sell some items online and sell at some locations  
4. Selling products online for commission  
5. Other (សំណុំ)\_\_\_\_\_

Supervisor name ..... Interview name .....

Signature \_\_\_\_\_date \_\_\_\_ month \_\_\_\_ Year ..... Signature \_\_\_\_\_date \_\_\_\_ month \_\_\_\_ Year .....